

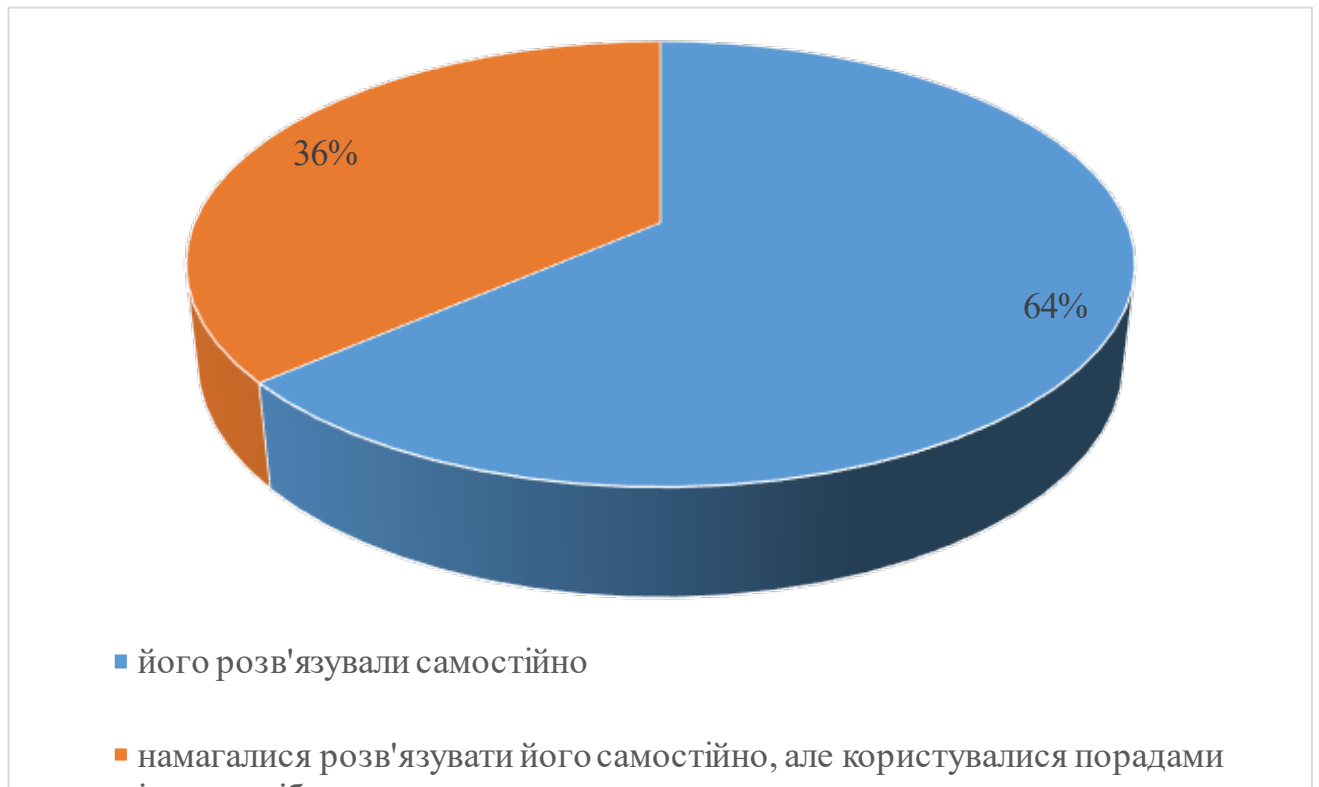
Результати анкетування СОЕІ/МКМЕІ - 2023/2024

За результатами анонімного опитування студентів після закінчення курсу «Економетрика», у якому взяли участь 33 особи (89,19%), були отримані наступні результати (сума відсотків може не співпадати зі 100% внаслідок округлень).

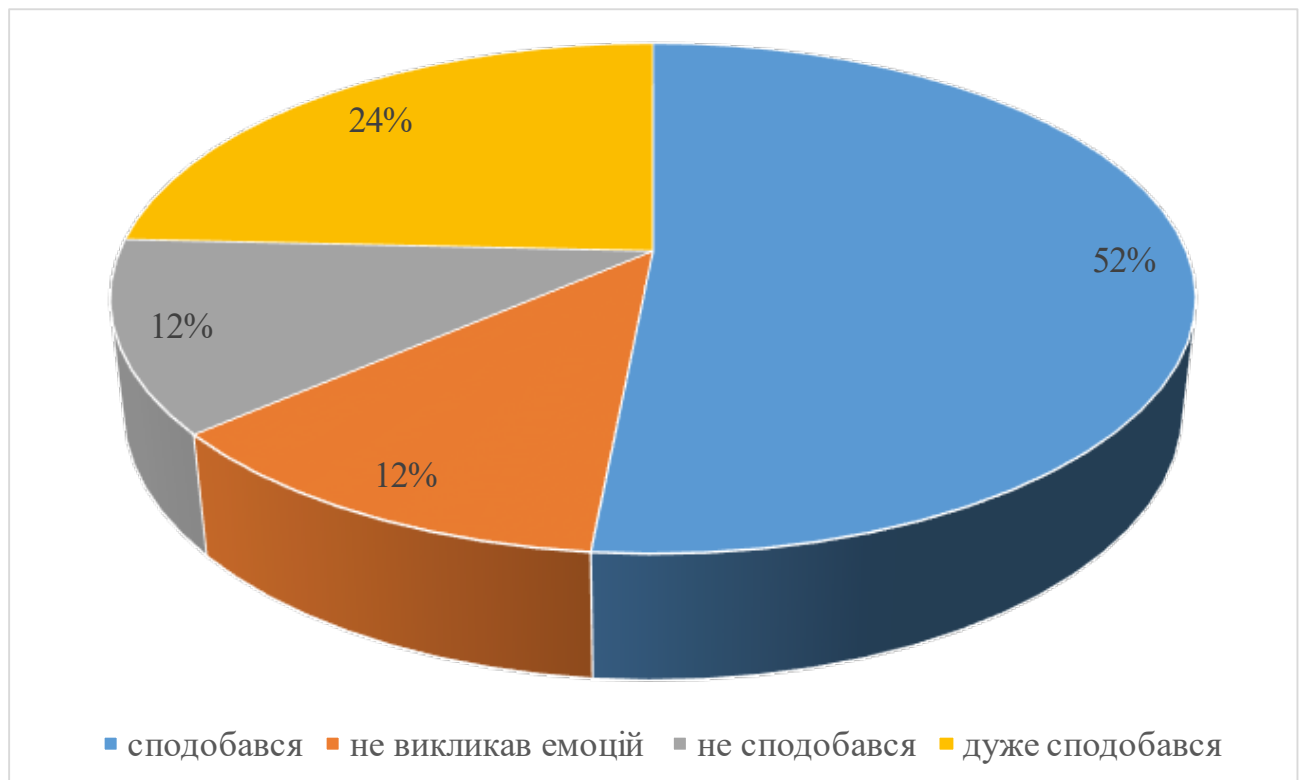
Як Вам в цілому сподобався курс?	Кількість відповідей	Відсоток
сподобався	17	51,52%
дуже сподобався	11	33,33%
сковорода у пеклі вже чекає на автора курсу!	4	12,12%
не викликав емоцій	1	3,03%



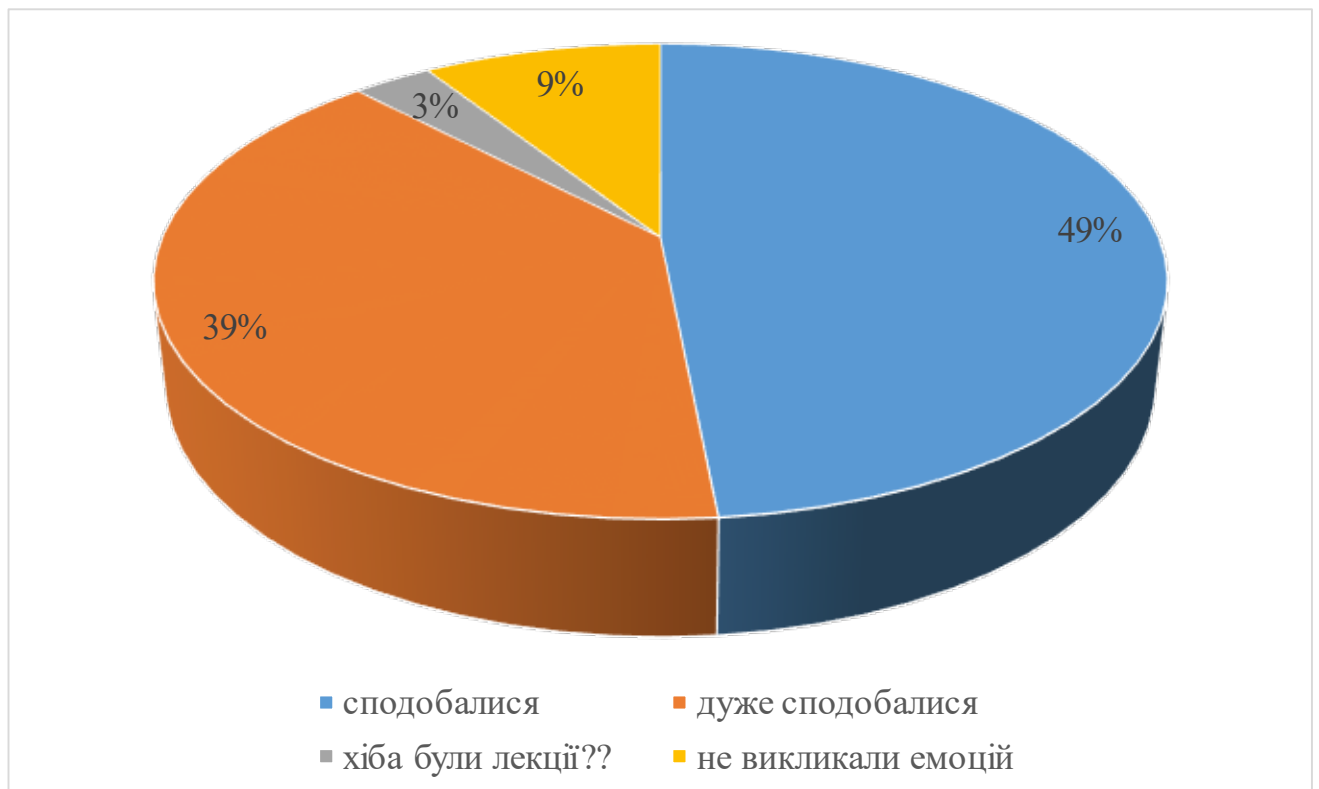
Виконуючи самостійний проект, Ви	Кількість відповідей	Відсоток
його розв'язували самостійно	21	63,64%
намагалися розв'язувати його самостійно, але користувалися порадами інших осіб	12	36,36%



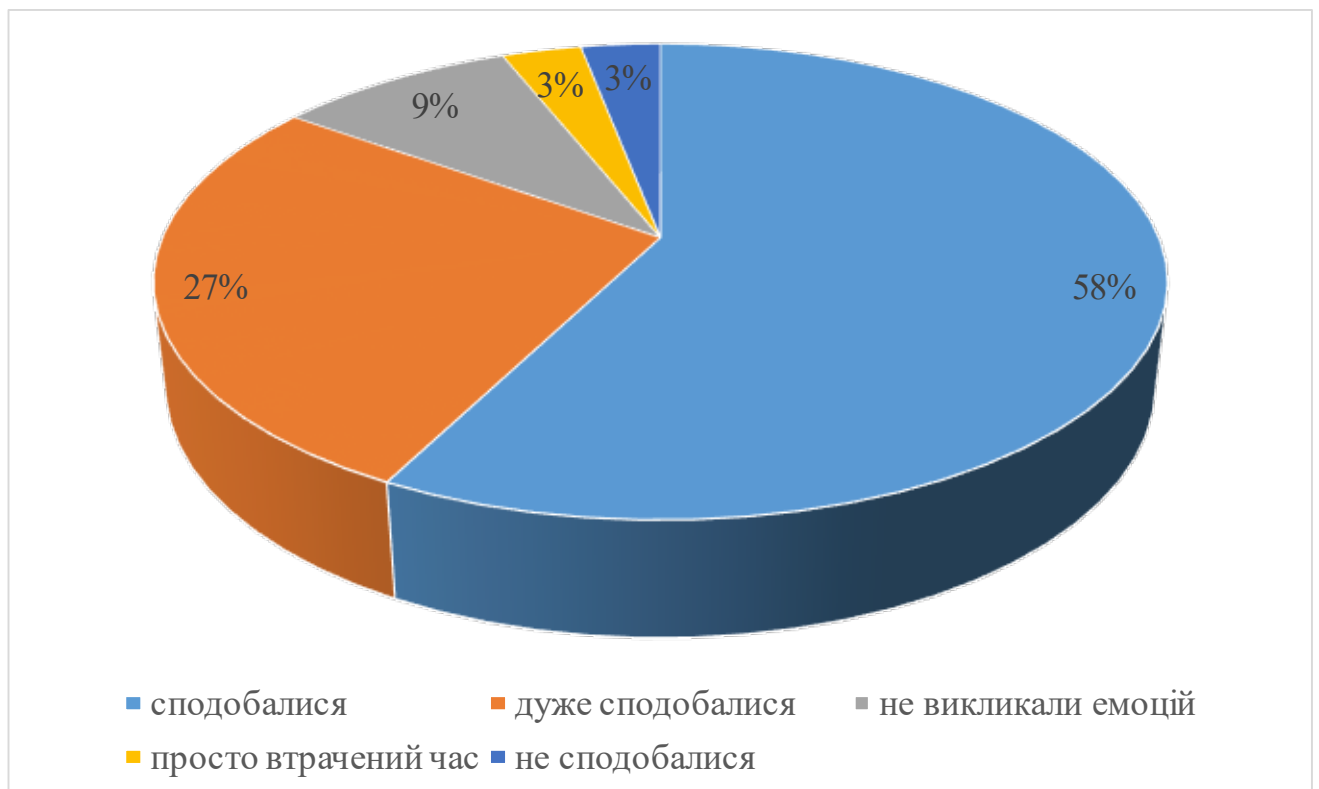
Як Вам в цілому сподобався самостійний проект з курсу?	Кількість відповідей	Відсоток
сподобався	17	51,52%
не викликав емоцій	4	12,12%
не сподобався	4	12,12%
дуже сподобався	8	24,24%



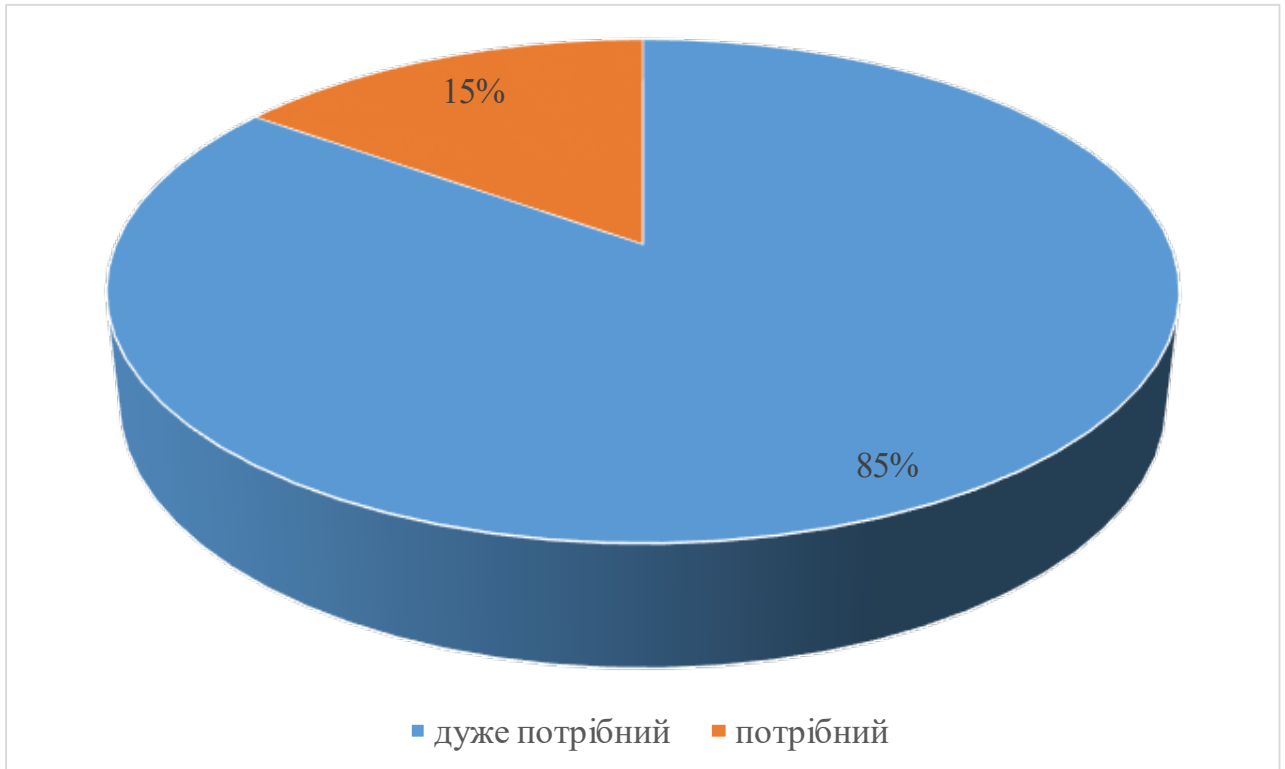
Як Вам сподобалися лекції курсу?	Кількість відповідей	Відсоток
сподобалися	16	48,48%
дуже сподобалися	13	39,39%
хіба були лекції??	1	3,03%
не викликали емоцій	3	9,09%



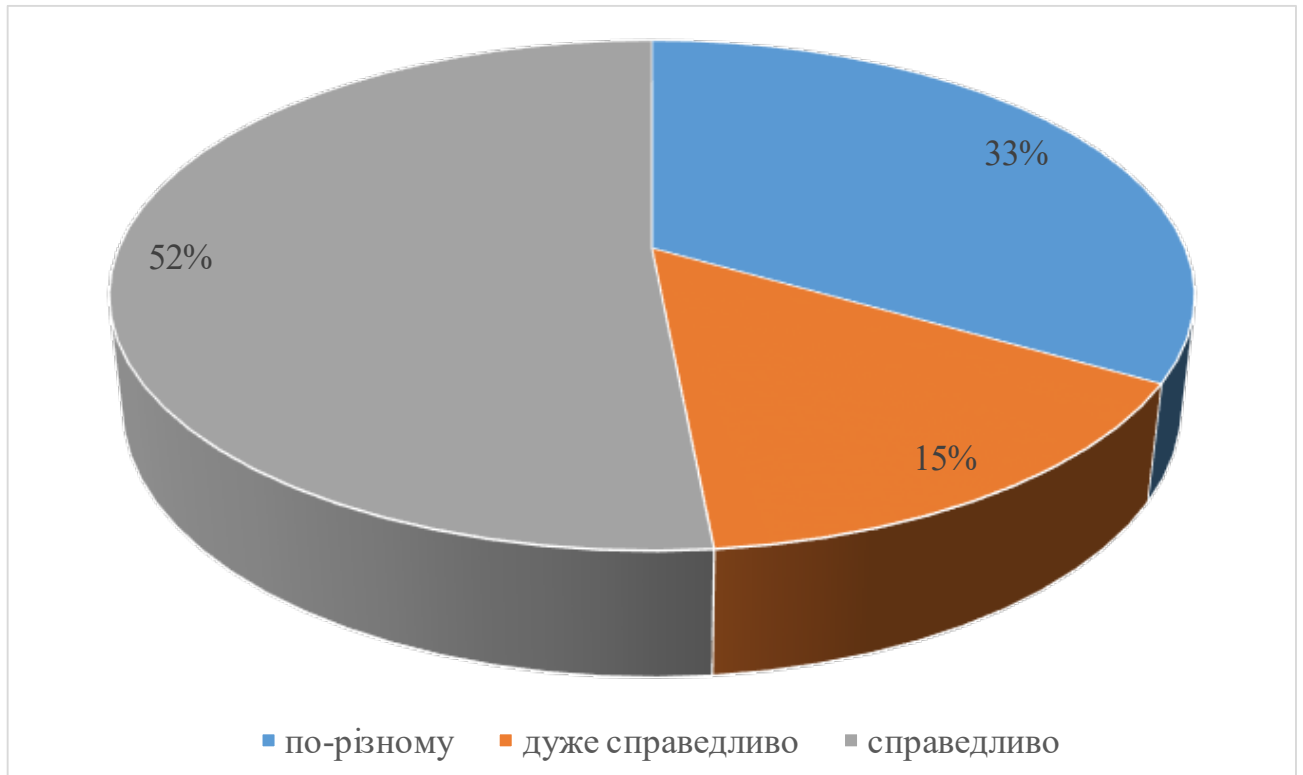
Як Вам сподобалися семінари курсу?	Кількість відповідей	Відсоток
сподобалися	19	57,58%
дуже сподобалися	9	27,27%
не викликали емоцій	3	9,09%
просто втрачений час	1	3,03%
не сподобалися	1	3,03%



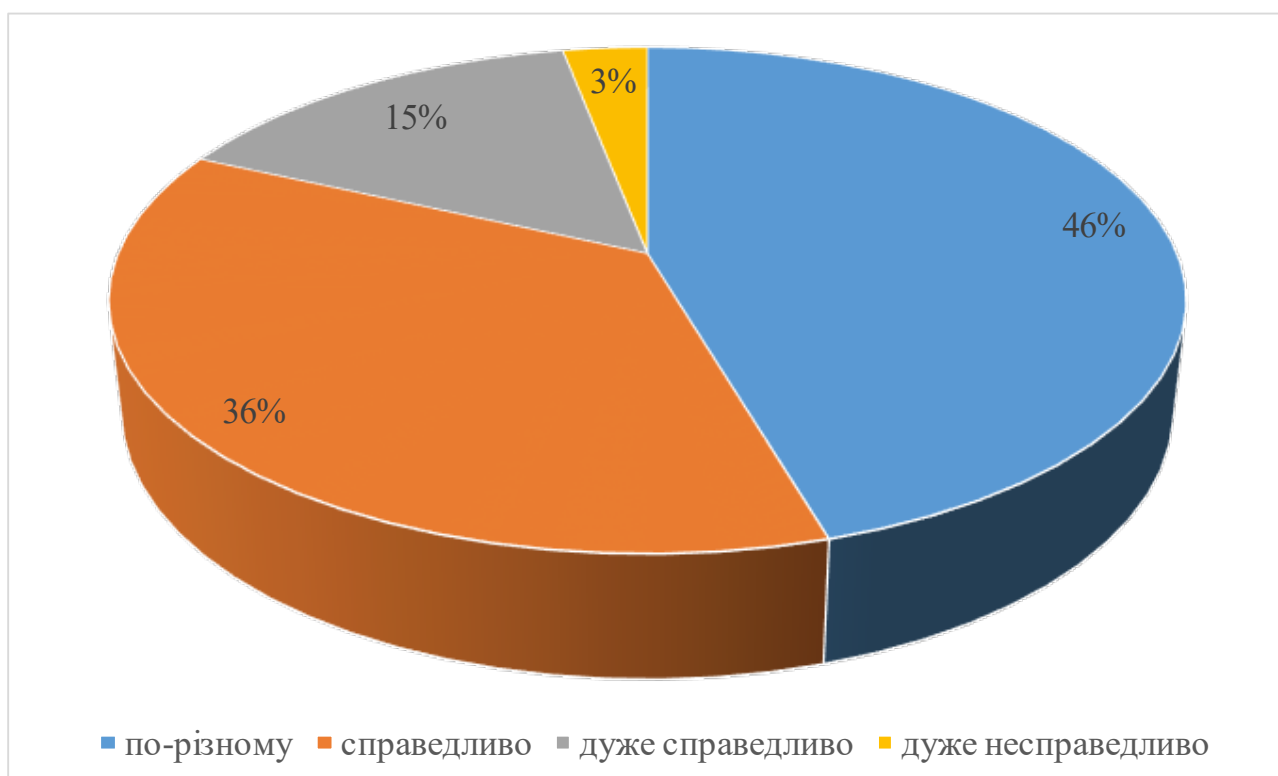
Чи потрібний електронний журнал з курсу?	Кількість відповідей	Відсоток
дуже потрібний	28	84,85%
потрібний	5	15,15%



Наскільки справедливо в цілому виставлялися оцінки протягом курсу особисто Вам?	Кількість відповідей	Відсоток
по-різному	11	33,33%
дуже справедливо	5	15,15%
справедливо	17	51,52%



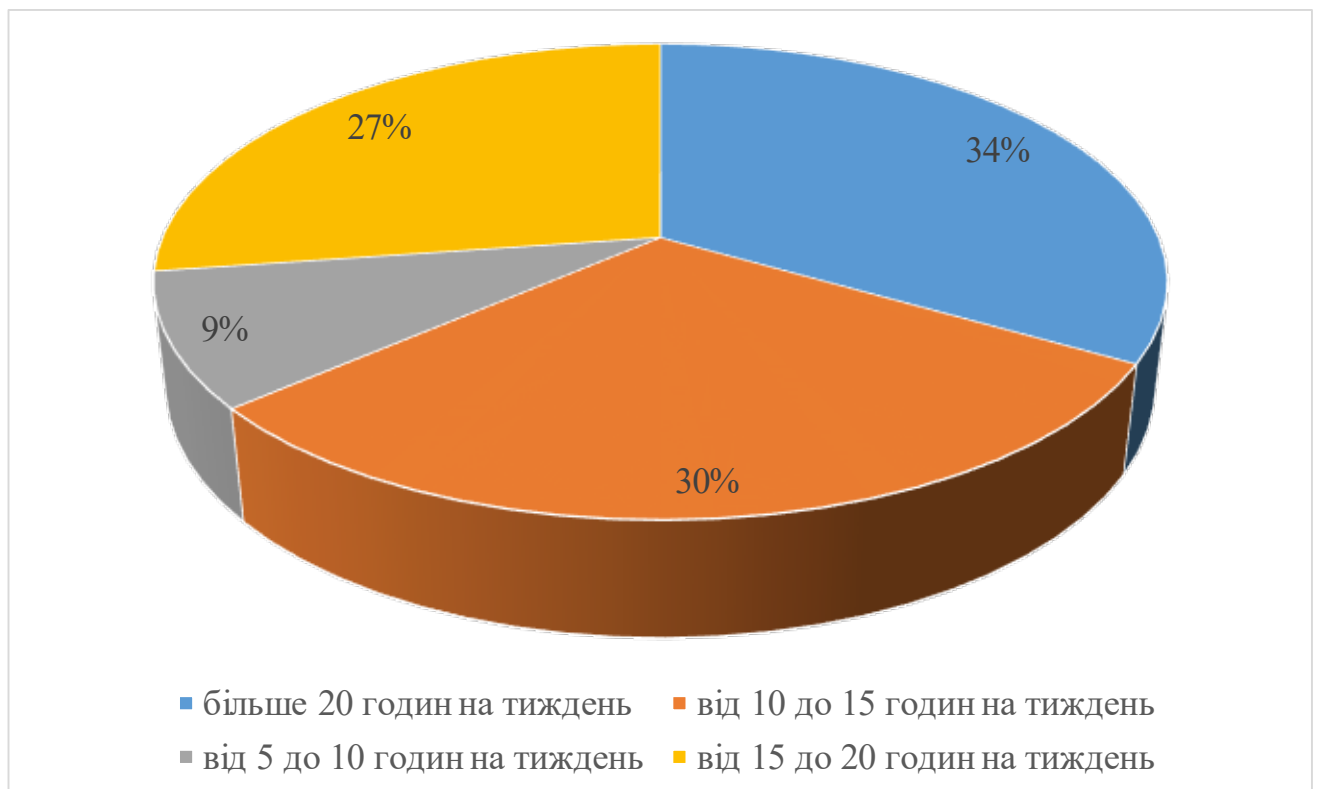
Наскільки справедливо в цілому виставлялися оцінки протягом курсу іншим студентам групи?	Кількість відповідей	Відсоток
по-різному	15	45,45%
справедливо	12	36,36%
дуже справедливо	5	15,15%
дуже несправедливо	1	3,03%



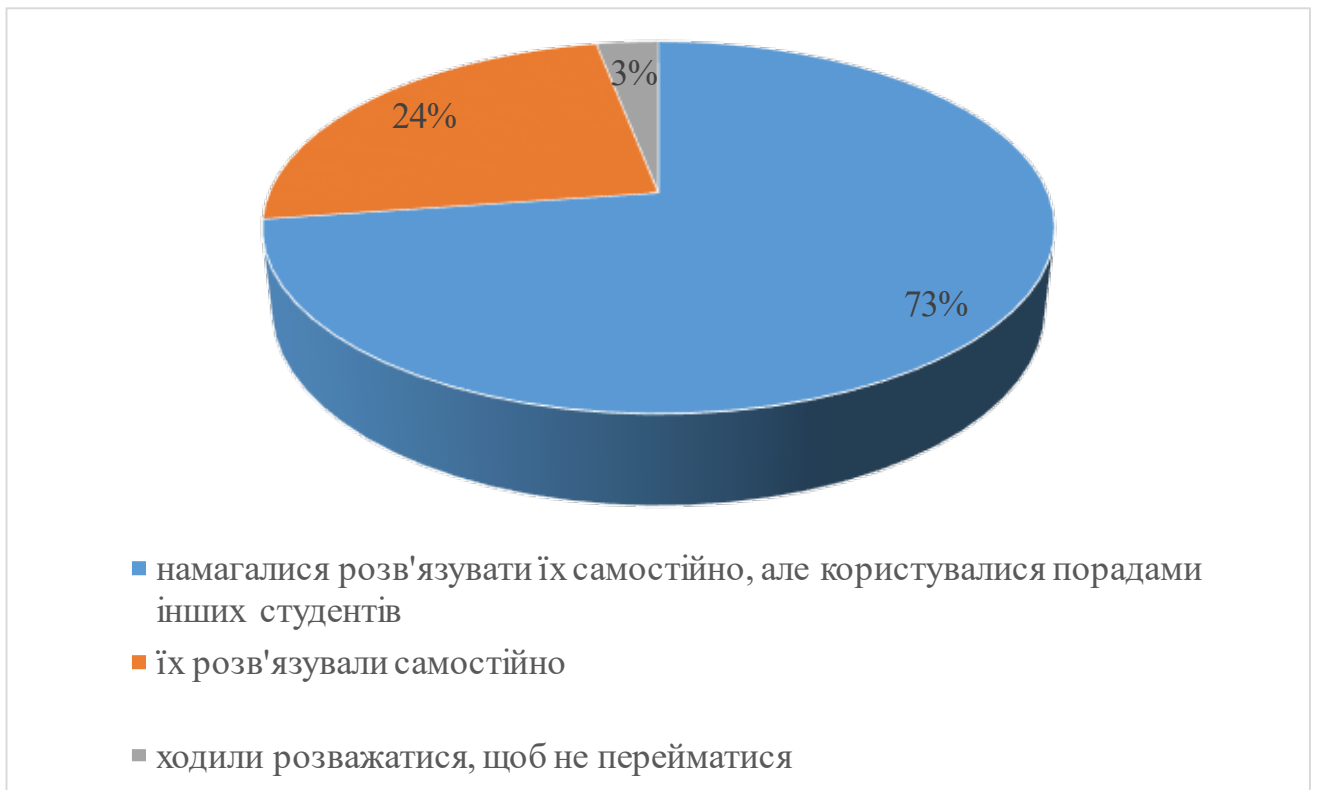
Чи потрібно ще додати до лекції відеофрагменти з прикладами виконання завдань?	Кількість відповідей	Відсоток
дуже потрібно, адже це підвищить наочність лекцій	27	81,82%
варто додати, але не багато, щоб не втратити динаміку лекцій	4	12,12%
не треба нічого міняти, адже буде гіршим сприйняття	1	3,03%
та скільки можна того відео? Це ж не кінотеатр!	1	3,03%



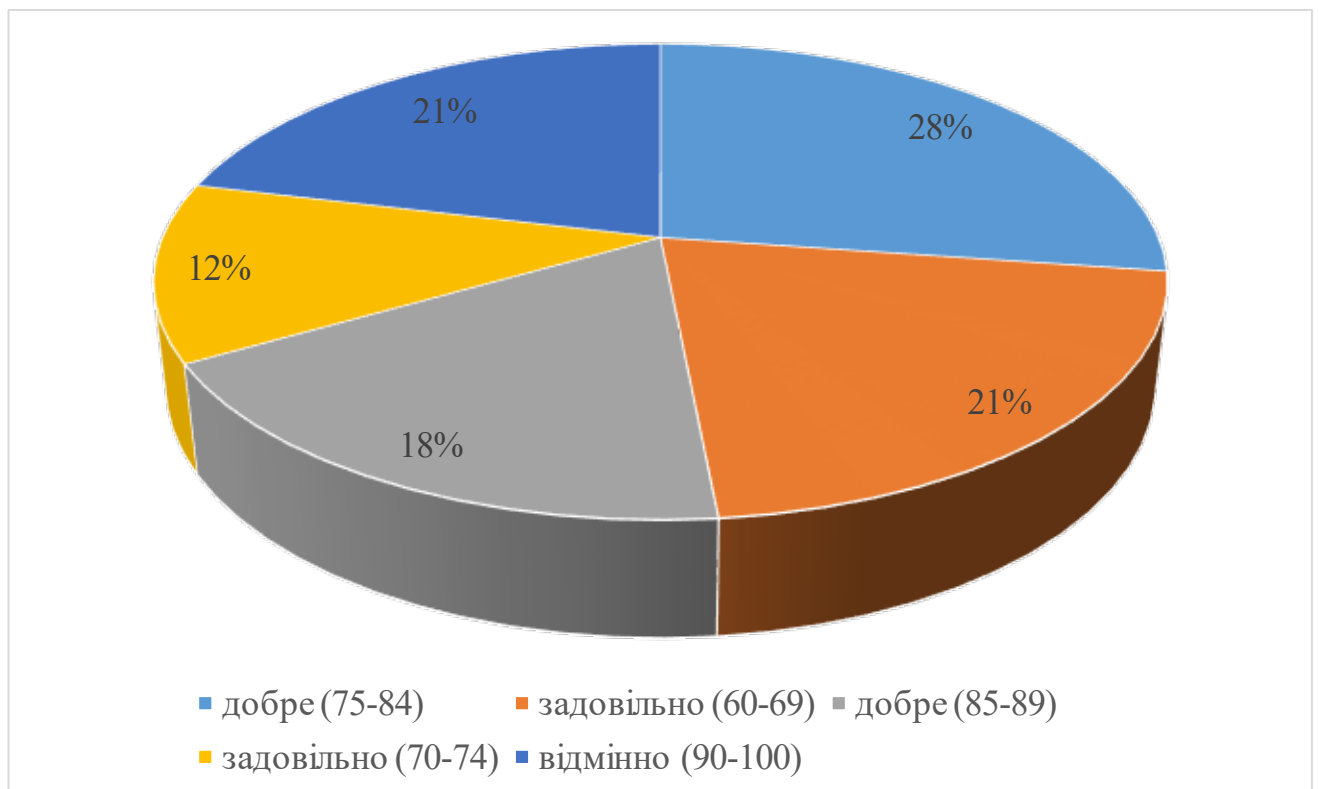
Скільки в середньому Ви витрачали часу протягом тижня на курс СОЕІ/МКМЕІ (тільки чесно)?	Кількість відповідей	Відсоток
більше 20 годин на тиждень	11	33,33%
від 10 до 15 годин на тиждень	10	30,30%
від 5 до 10 годин на тиждень	3	9,09%
від 15 до 20 годин на тиждень	9	27,27%



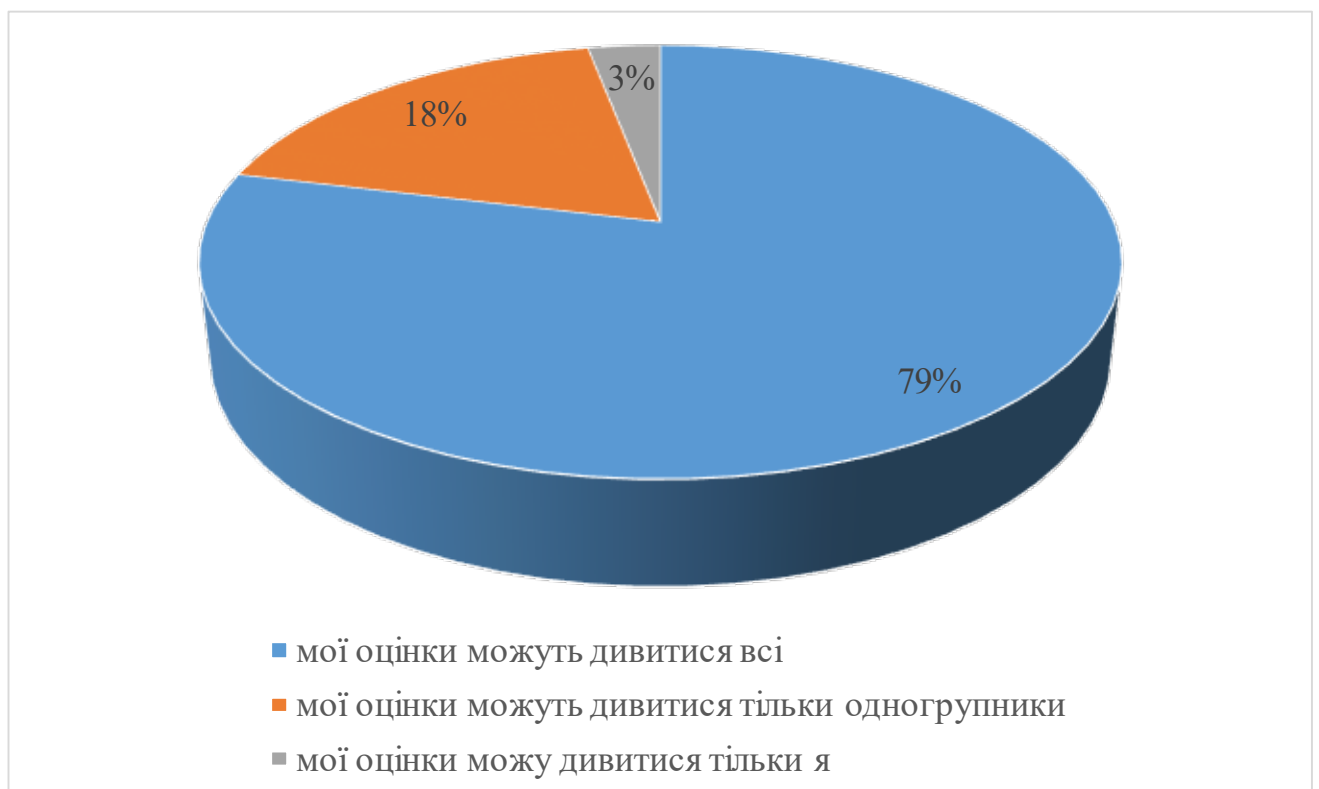
Готуючись до семінарів, Ви	Кількість відповідей	Відсоток
намагалися розв'язувати їх самостійно, але користувалися порадами інших студентів	24	72,73%
їх розв'язували самостійно	8	24,24%
ходили розважатися, щоб не перейматися	1	3,03%



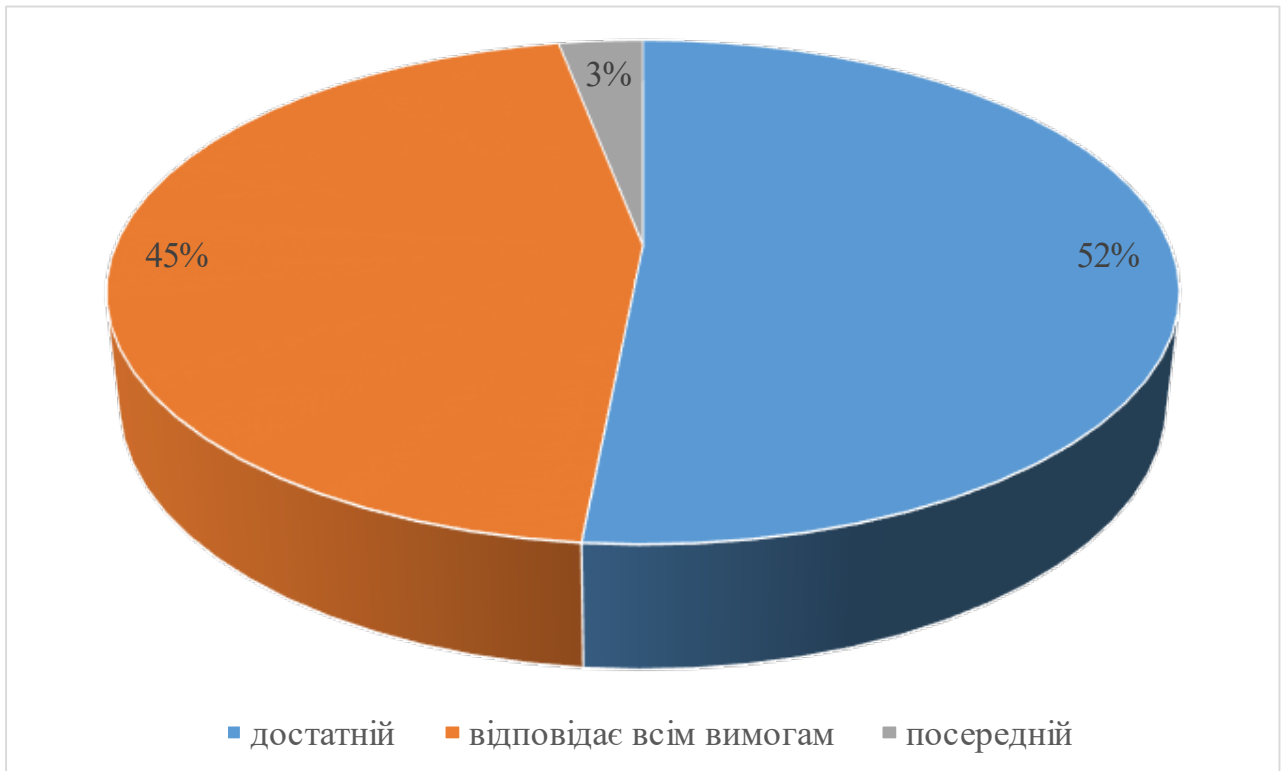
За курс Ви отримали оцінку	Кількість відповідей	Відсоток
добре (75-84)	9	27,27%
задовільно (60-69)	7	21,21%
добре (85-89)	6	18,18%
задовільно (70-74)	4	12,12%
відмінно (90-100)	7	21,21%



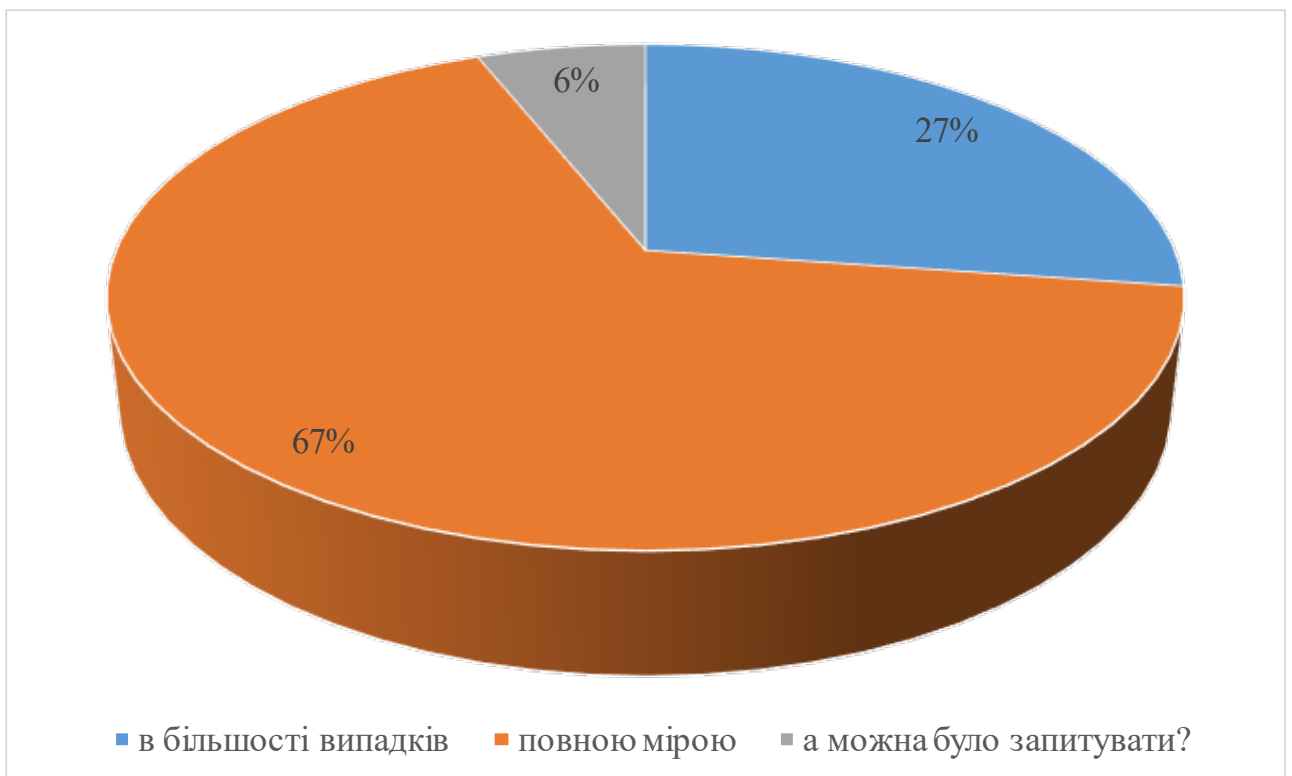
Чи потрібно обмежувати доступ до електронного журналу з курсу?	Кількість відповідей	Відсоток
мої оцінки можуть дивитися всі	26	78,79%
мої оцінки можуть дивитися тільки одногрупники	6	18,18%
мої оцінки можу дивитися тільки я	1	3,03%



Оцініть рівень інформаційного забезпечення курсу	Кількість відповідей	Відсоток
достатній	17	51,52%
відповідає всім вимогам	15	45,45%
посередній	1	3,03%



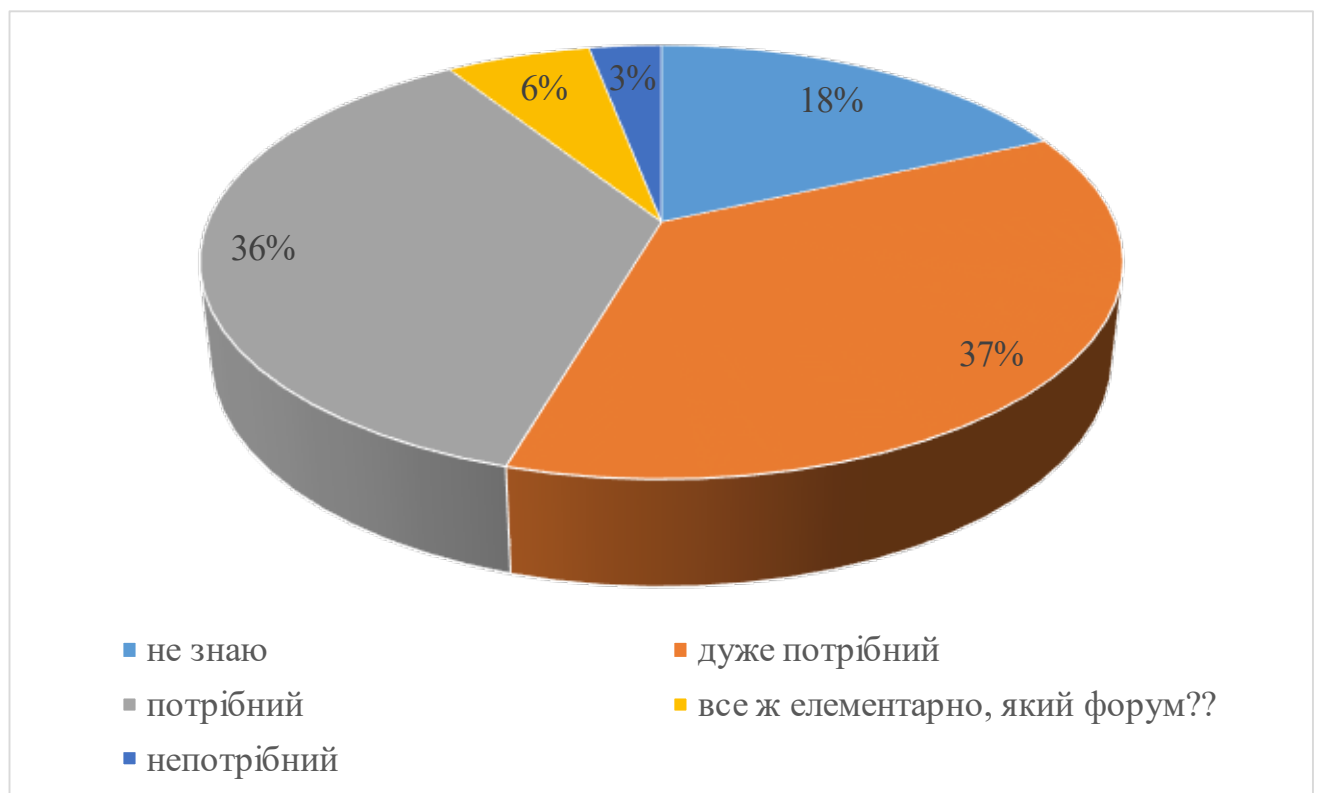
Якою мірою протягом семестру Ви могли отримати консультації викладача з дисципліни?	Кількість відповідей	Відсоток
в більшості випадків	9	27,27%
повною мірою	22	66,67%
а можна було запитувати?	2	6,06%



Чи потрібно робити презентації студентів в кінці курсу?	Кількість відповідей	Відсоток
так, адже цікаво ознайомитися з роботами інших студентів	17	51,52%
можливо, в цьому є сенс	7	21,21%
ні, це втрачений час	2	6,06%
так, це розвиває навички правильної підготовки презентацій, виступів	7	21,21%



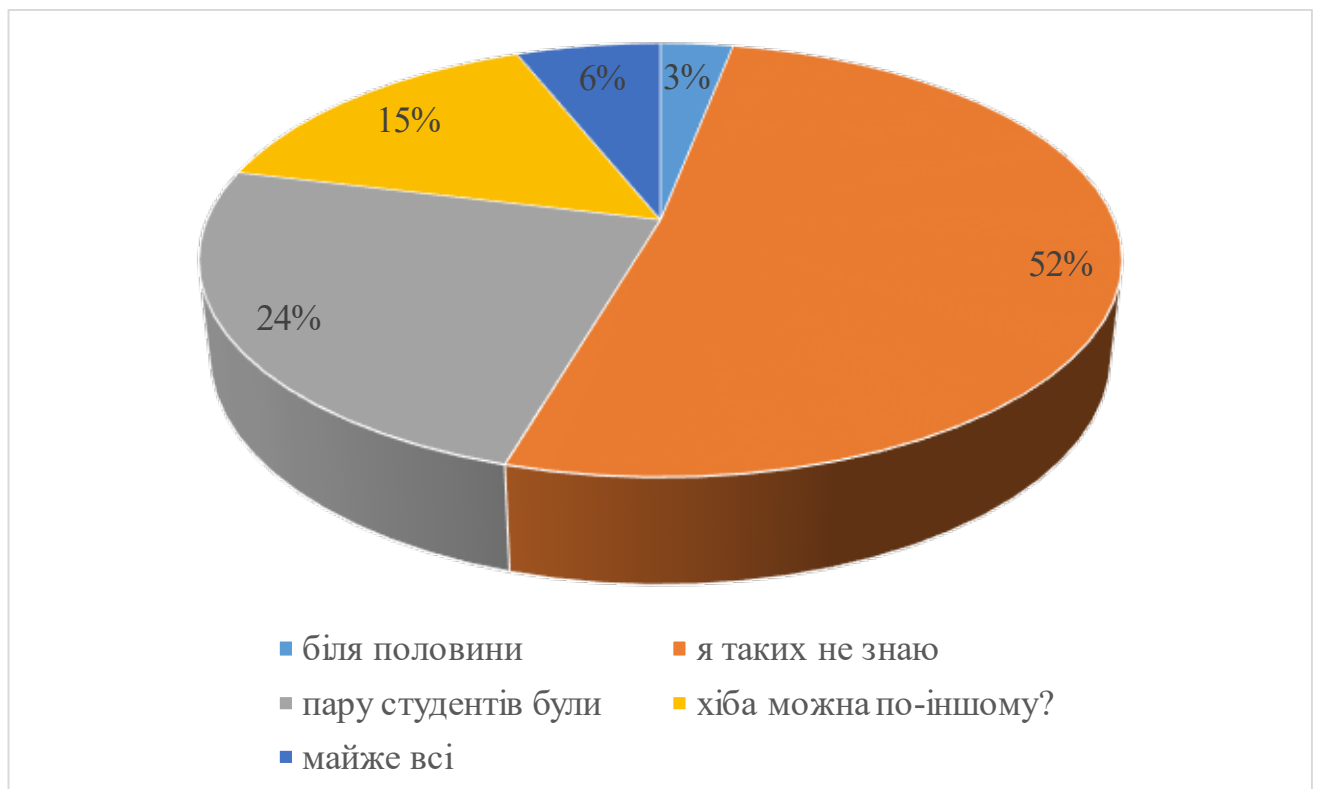
Чи потрібний мати форум з курсу в Telegram?	Кількість відповідей	Відсоток
не знаю	6	18,18%
дуже потрібний	12	36,36%
потрібний	12	36,36%
все ж елементарно, який форум??	2	6,06%
непотрібний	1	3,03%



Чи потрібні лекції з курсу?	Кількість відповідей	Відсоток
так, дуже потрібні	19	57,58%
в цілому, потрібні	14	42,42%



Скільки людей у Вашій групі списували семінари?	Кількість відповідей	Відсоток
біля половини	1	3,03%
я таких не знаю	17	51,52%
пару студентів були	8	24,24%
хіба можна по-іншому?	5	15,15%
майже всі	2	6,06%



Чому Ви не ходили на лекції?	Кількість відповідей	Відсоток
я ходив	28	84,85%
навіщо? весь матеріал є на сайті та інтернеті	2	6,06%
принципово не ходжу на лекції	2	6,06%
нецікаві лекції	1	3,03%



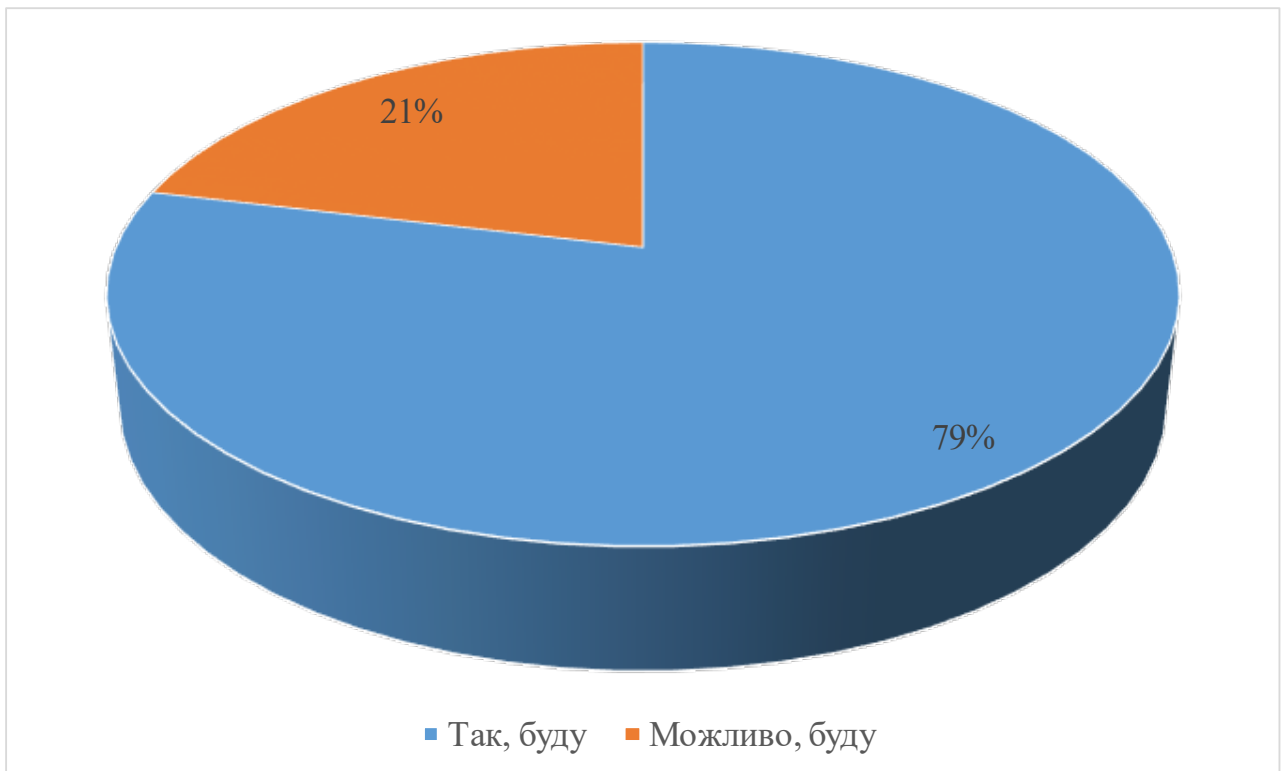
Чи порадите Ви цей курс друзям?	Кількість відповідей	Відсоток
так, хай теж страждають	13	39,39%
ні, мені шкода друзів	6	18,18%
ні, навіщо провокувати страждання?	1	3,03%
так, корисний курс	6	18,18%
ні, нехай я буду унікальним на ринку праці	5	15,15%
не знаю	2	6,06%



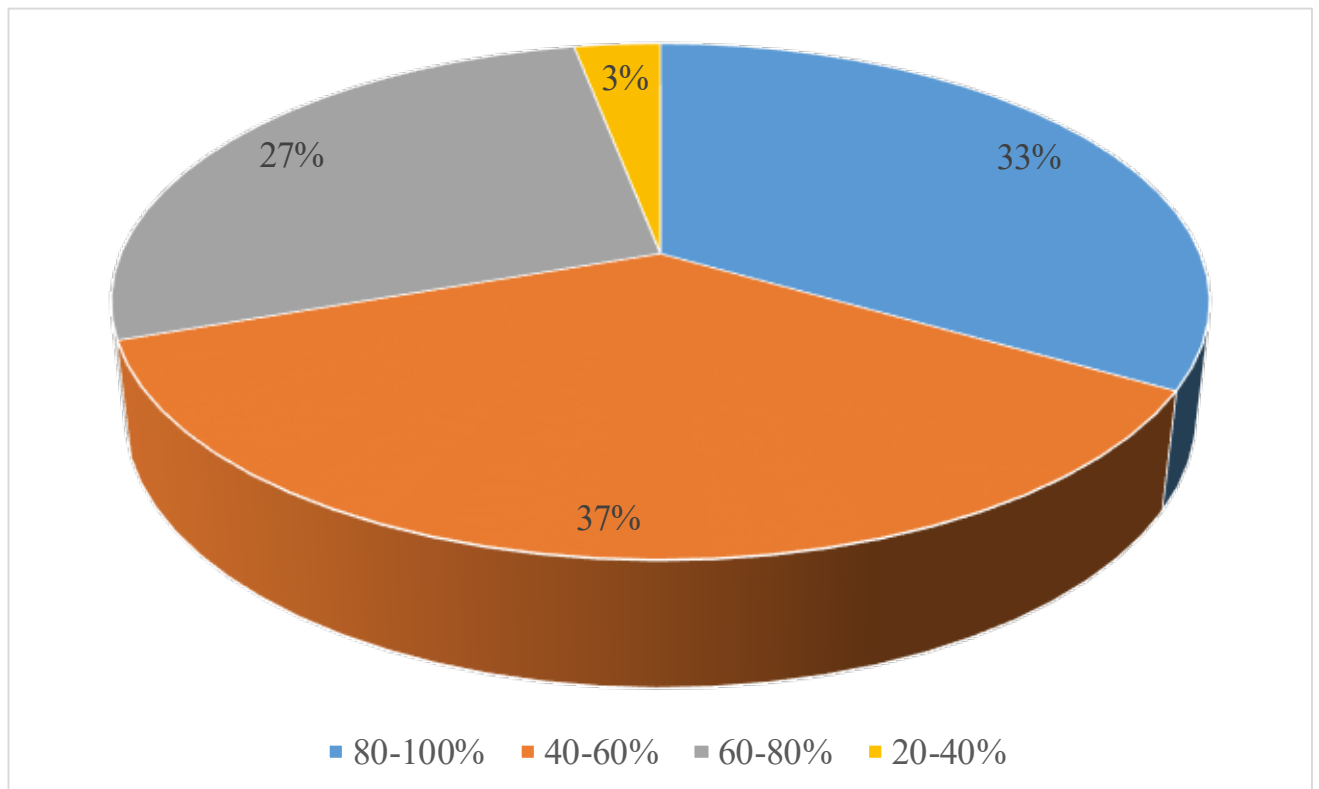
На вивчення цього курсу Ви мали витратити 150 годин. Скільки Ви реально витратили за семестр?	Кількість відповідей	Відсоток
набагато більше	19	57,58%
менше	1	3,03%
більше	3	9,09%
набагато менше	3	9,09%
приблизно стільки	3	9,09%
час не витрачався, була лише насолода від роботи	4	12,12%



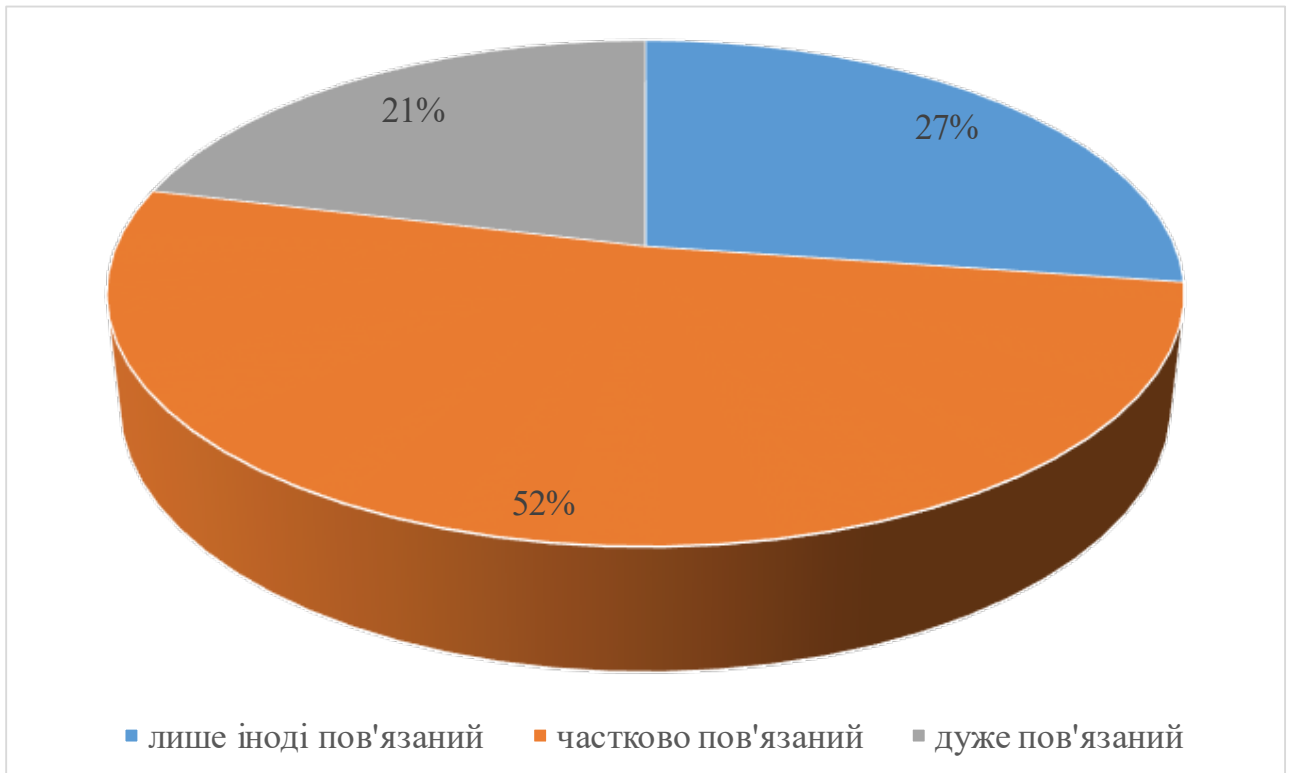
Чи будете Ви використовувати отримані знання при написанні курсових та дипломних робіт?	Кількість відповідей	Відсоток
Так, буду	26	78,79%
Можливо, буду	7	21,21%



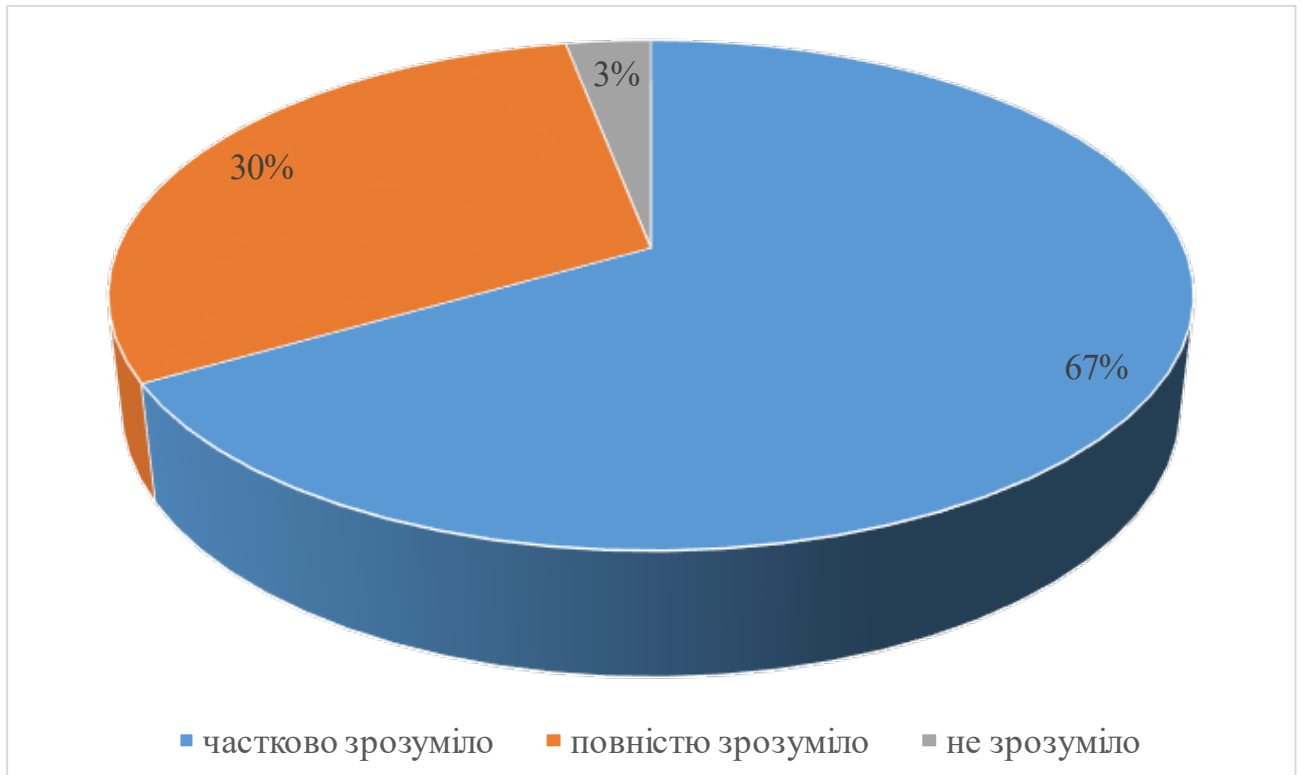
Який відсоток наданих Вам знань залишився після іспиту?	Кількість відповідей	Відсоток
80-100%	11	33,33%
40-60%	12	36,36%
60-80%	9	27,27%
20-40%	1	3,03%



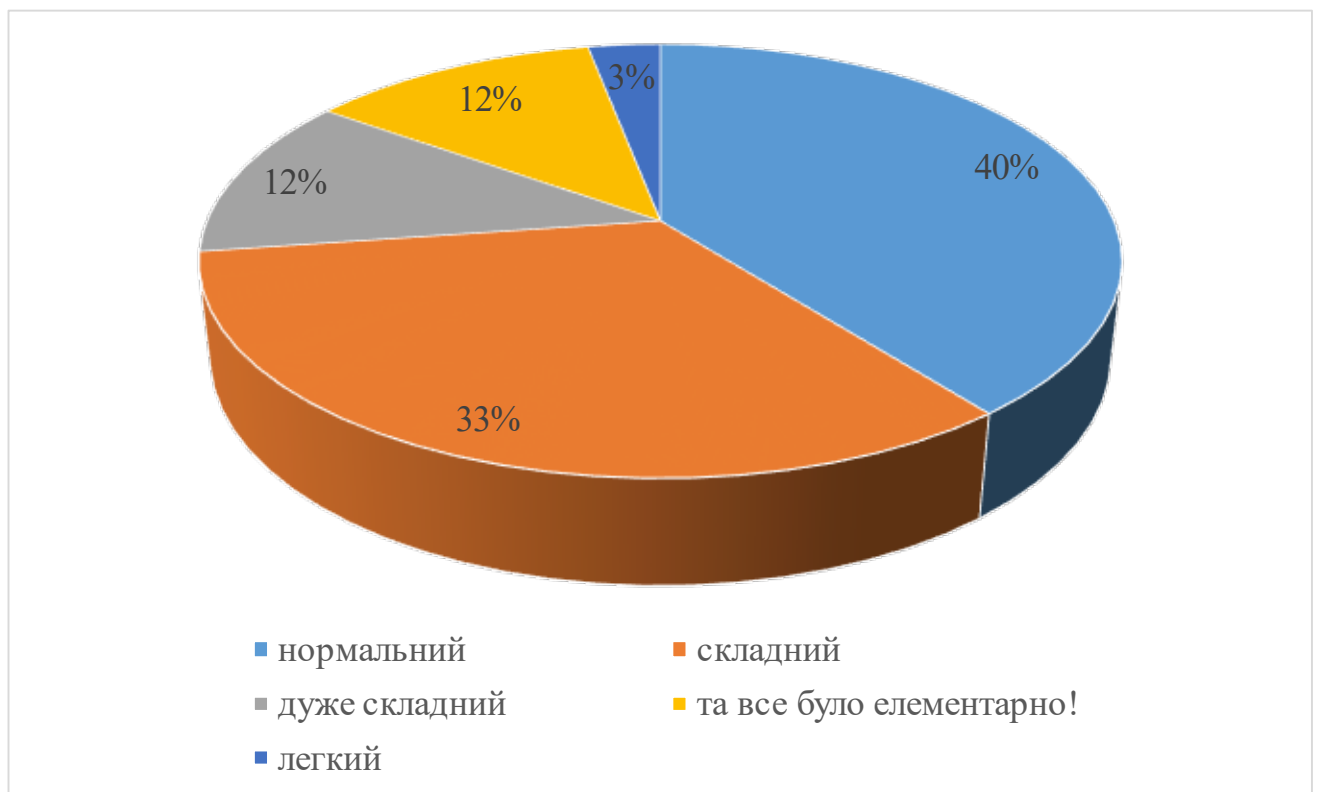
Зміст курсу пов'язаний з реальною бізнес-активністю	Кількість відповідей	Відсоток
лише іноді пов'язаний	9	27,27%
частково пов'язаний	17	51,52%
дуже пов'язаний	7	21,21%



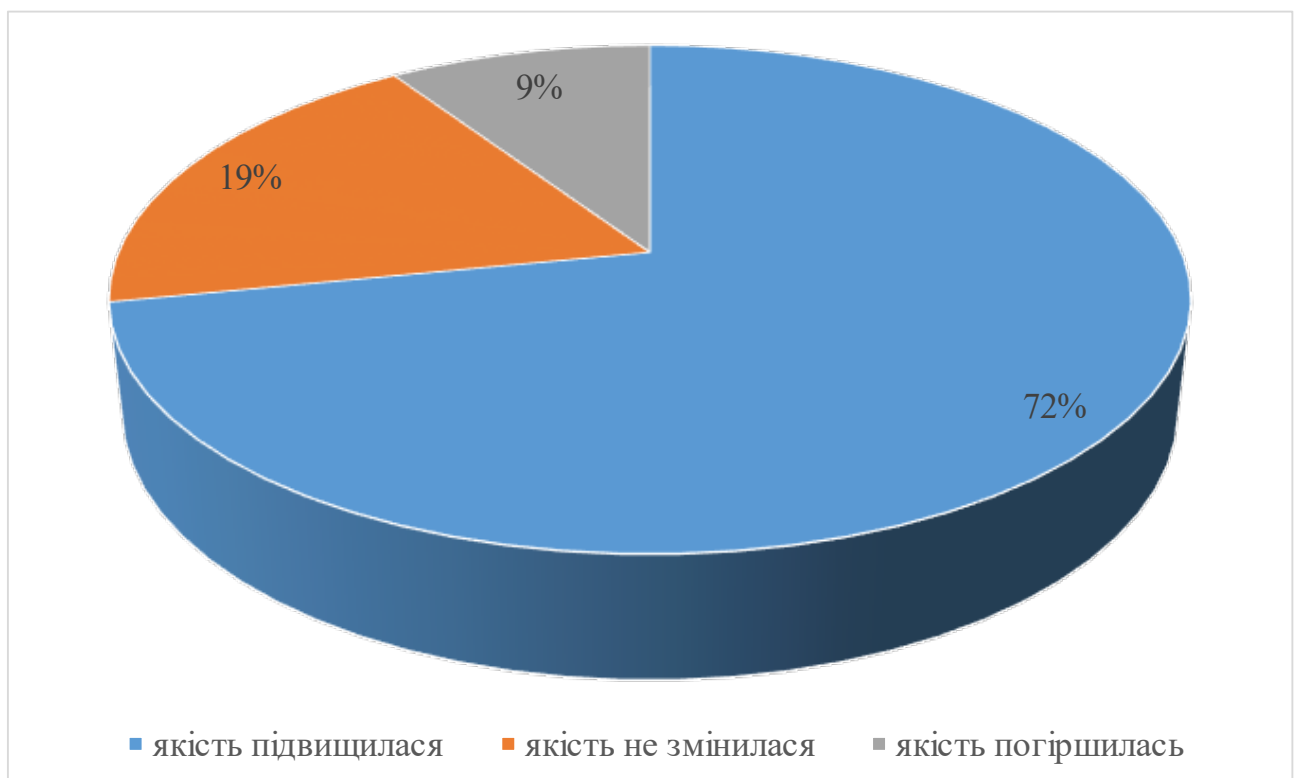
Мені було зрозуміло, що від мене вимагається під час курсу,	Кількість відповідей	Відсоток
частково зрозуміло	22	66,67%
повністю зрозуміло	10	30,30%
не зрозуміло	1	3,03%



Як Ви оцінюєте іспит з курсу?	Кількість відповідей	Відсоток
нормальний	13	39,39%
складний	11	33,33%
дуже складний	4	12,12%
та все було елементарно!	4	12,12%
легкий	1	3,03%



В цьому році ця дисципліна викладалася повністю оффлайн. Як, на Вашу думку, це вплинуло на якість освіти дисципліни?	Кількість відповідей	Відсоток
якість підвищилася	23	71,88%
якість не змінилася	6	18,75%
якість погіршилась	3	9,38%



Чи допомагали Вам лекції при розв'язанні задач?	Кількість відповідей	Відсоток
так	15	45,45%
по-різному	18	54,55%

