

Результати анкетування СОЕІ/МКМЕІ - 2022-2023

За результатами анонімного опитування студентів після закінчення курсу «Економетрика», у якому взяли участь 30 осіб (75.00%), були отримані наступні результати (сума відсотків може не співпадати зі 100% внаслідок округлень).

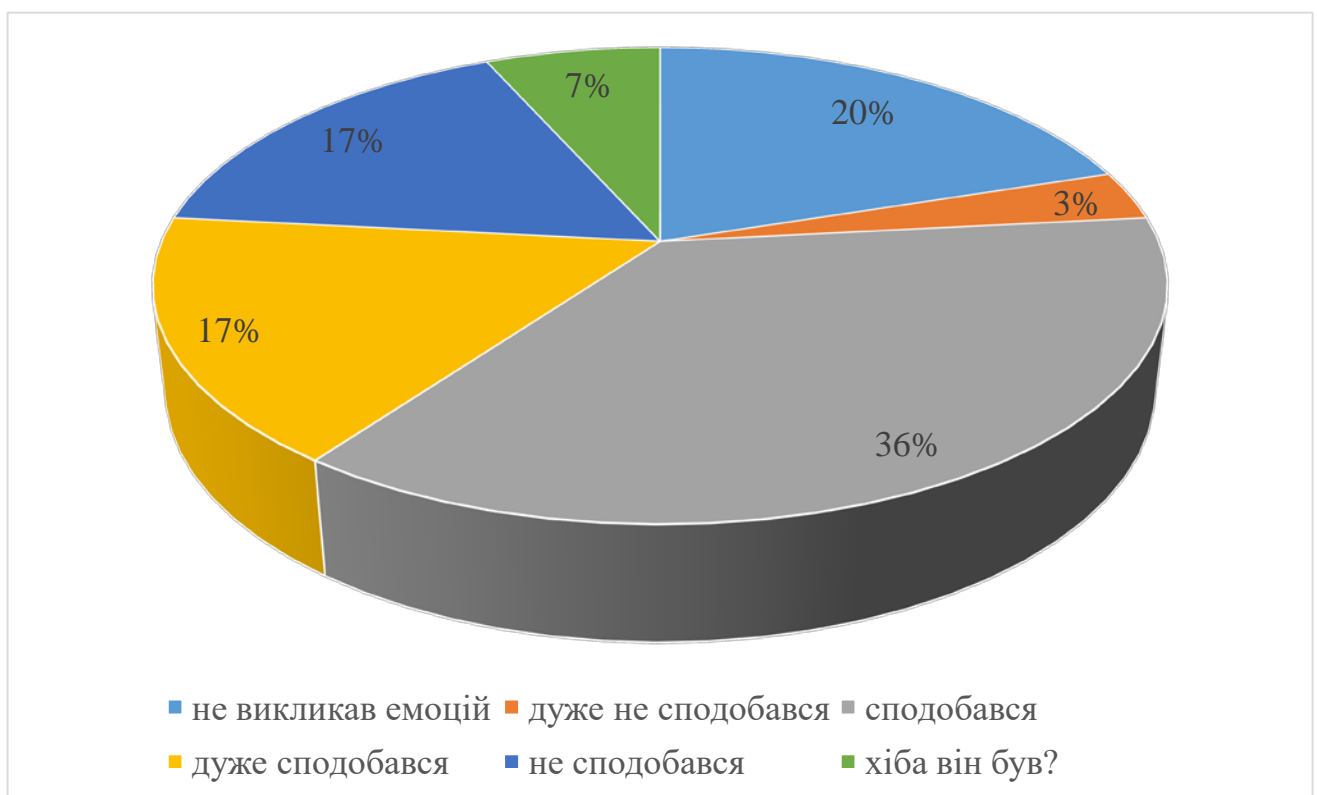
Як Вам в цілому сподобався курс?	Кількість відповідей	Відсоток
не викликав емоцій	7	23.33%
сподобався	15	50.00%
сковорода у пеклі вже чекає на автора курсу!	4	13.33%
дуже сподобався	4	13.33%



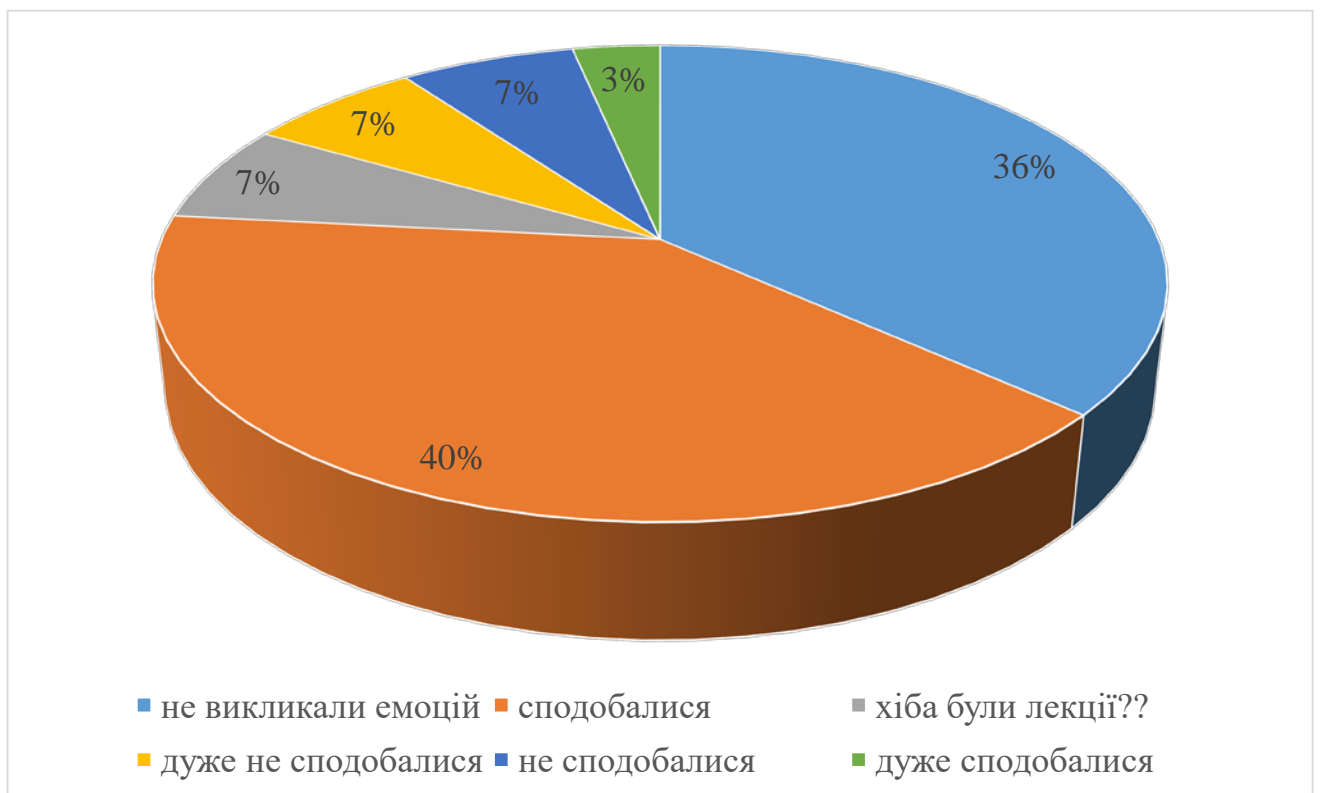
Виконуючи самостійний проект, Ви	Кількість відповідей	Відсоток
його розв'язували самостійно	21	70.00%
намагалися розв'язувати його самостійно, але користувалися порадами інших осіб	8	26.67%
шукали готові розв'язки в Інтернеті та адаптували їх	1	3.33%



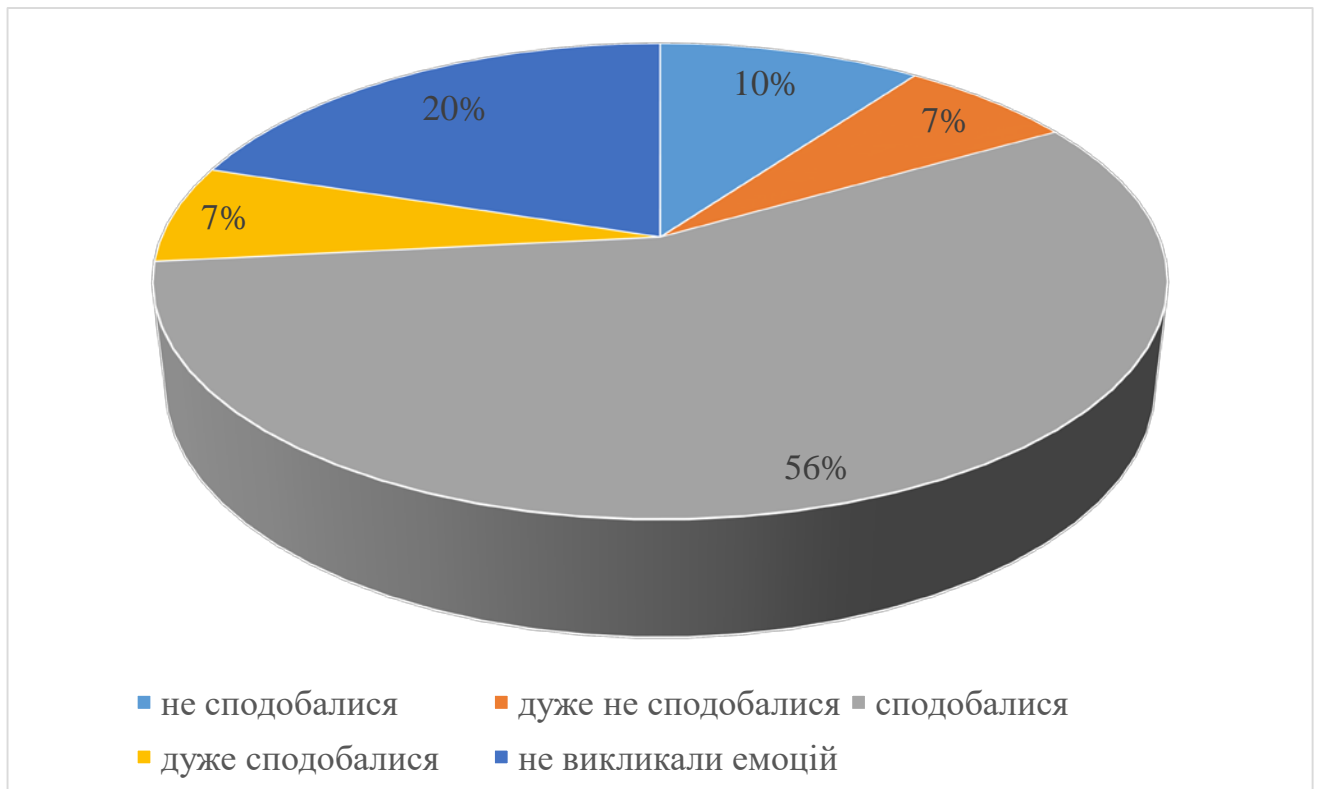
Як Вам в цілому сподобався самостійний проект з курсу?	Кількість відповідей	Відсоток
не викликав емоцій	6	20.00%
дуже не сподобався	1	3.33%
сподобався	11	36.67%
дуже сподобався	5	16.67%
не сподобався	5	16.67%
хіба він був?	2	6.67%



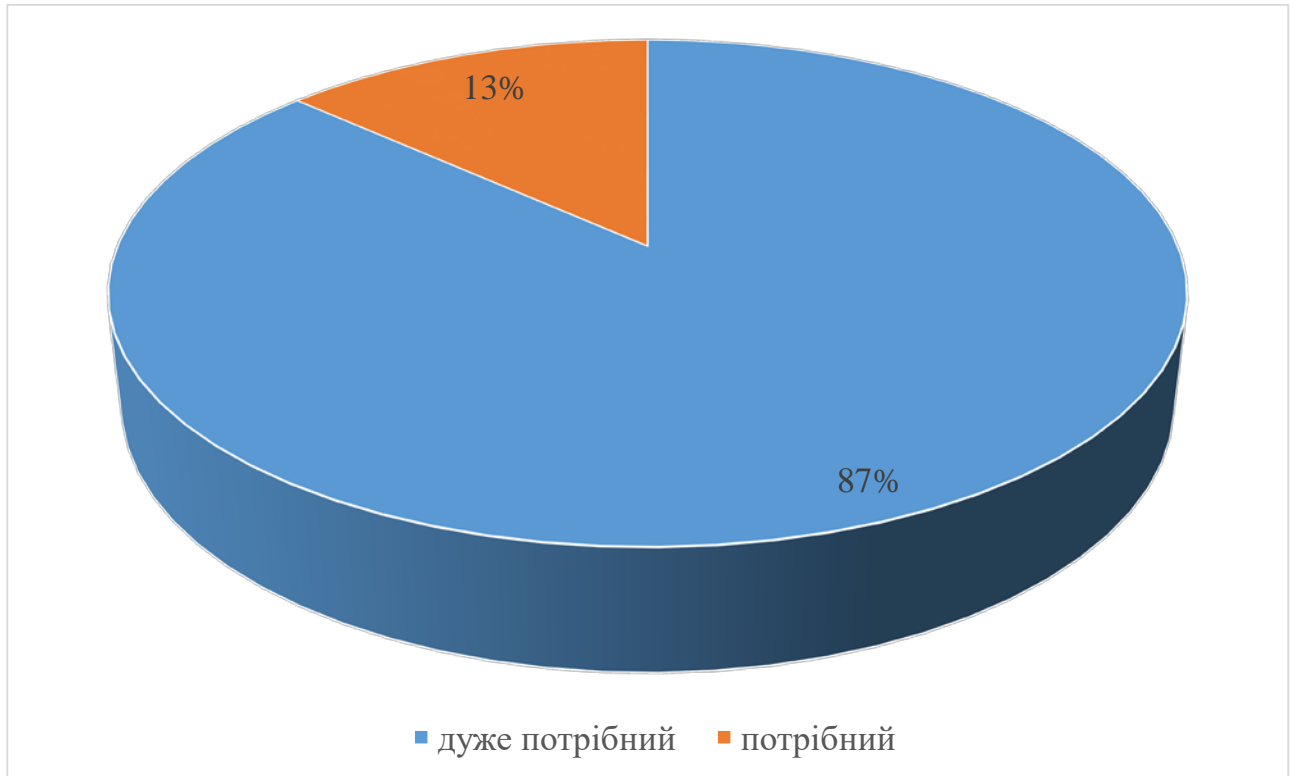
Як Вам сподобалися лекції курсу?	Кількість відповідей	Відсоток
не викликали емоцій	11	36.67%
сподобалися	12	40.00%
хіба були лекції??	2	6.67%
дуже не сподобалися	2	6.67%
не сподобалися	2	6.67%
дуже сподобалися	1	3.33%



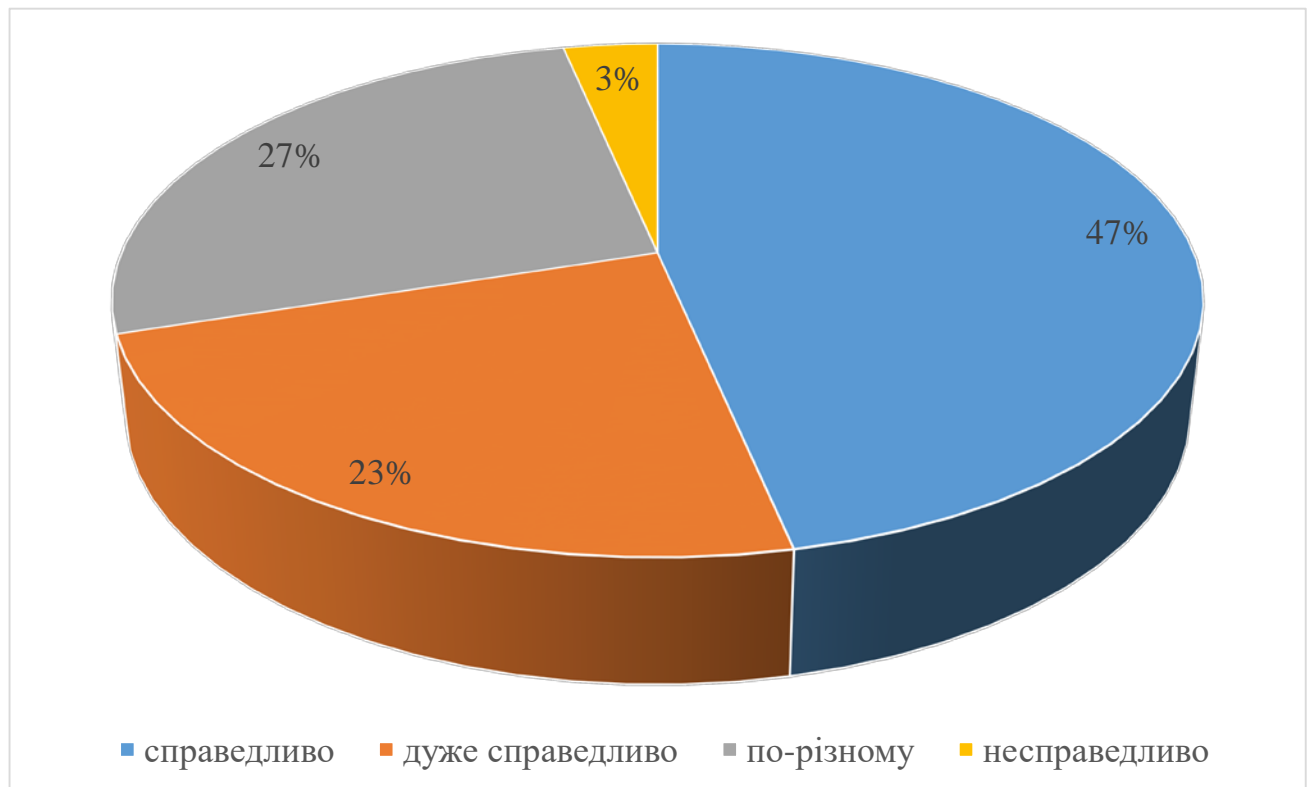
Як Вам сподобалися семінари курсу?	Кількість відповідей	Відсоток
не сподобалися	3	10.00%
дуже не сподобалися	2	6.67%
сподобалися	17	56.67%
дуже сподобалися	2	6.67%
не викликали емоцій	6	20.00%



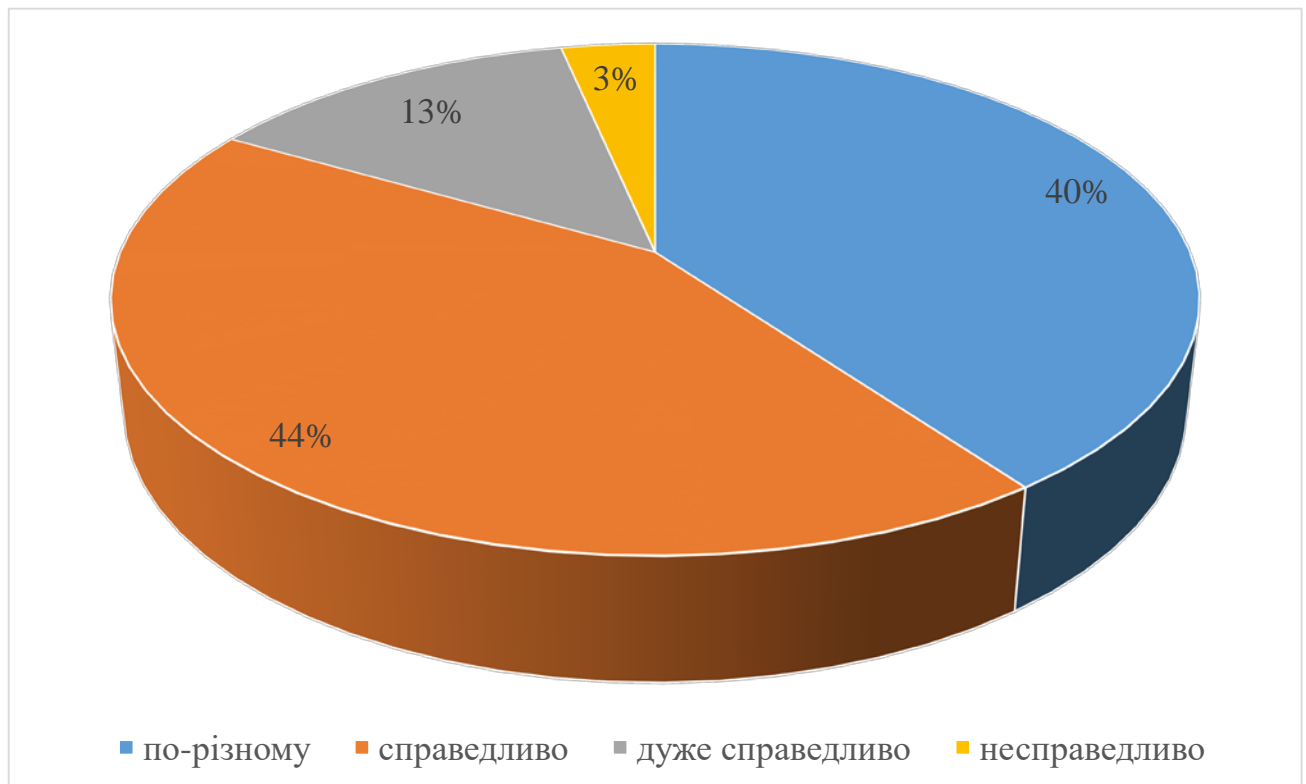
Чи потрібний електронний журнал з курсу?	Кількість відповідей	Відсоток
дуже потрібний	26	86.67%
потрібний	4	13.33%



Наскільки справедливо в цілому виставлялися оцінки протягом курсу особисто Вам?	Кількість відповідей	Відсоток
справедливо	14	46.67%
дуже справедливо	7	23.33%
по-різному	8	26.67%
несправедливо	1	3.33%



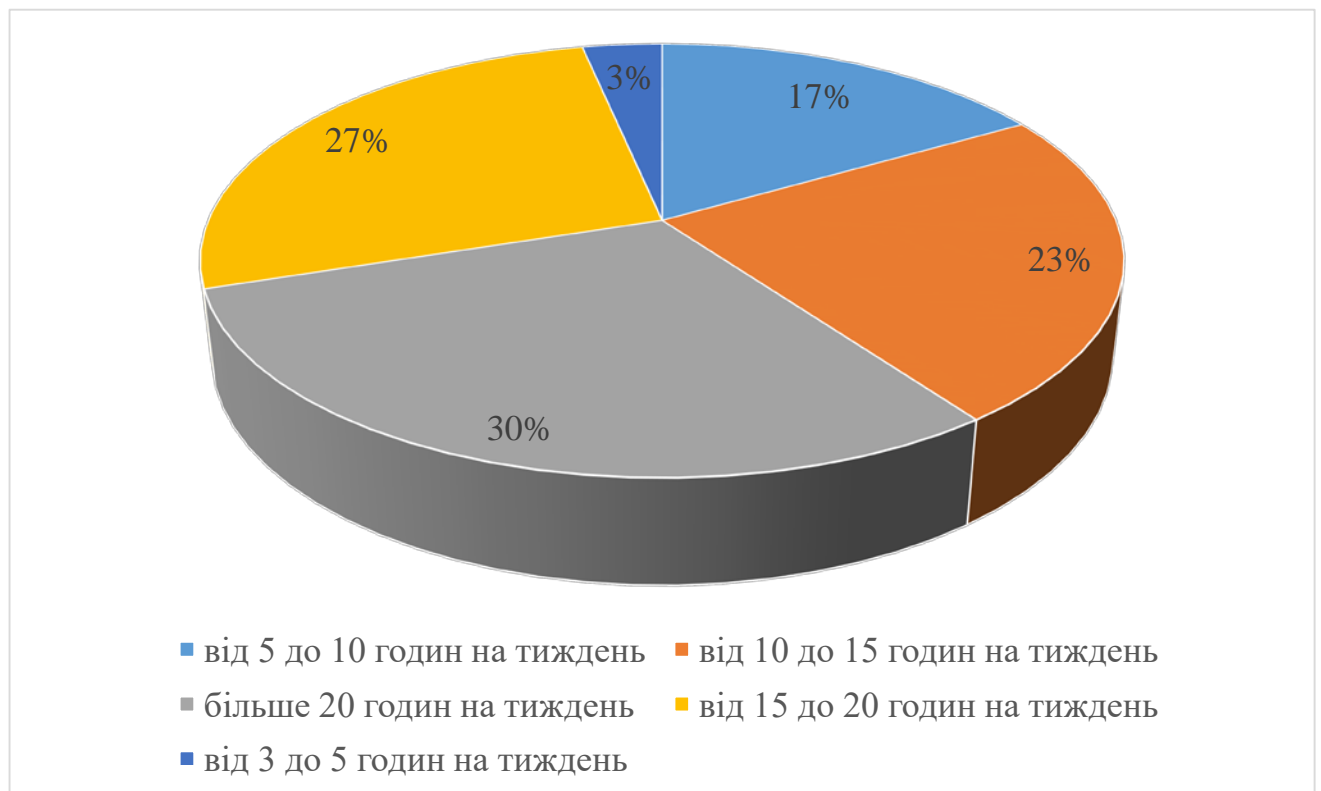
Наскільки справедливо в цілому виставлялися оцінки протягом курсу іншим студентам групи?	Кількість відповідей	Відсоток
по-різному	12	40.00%
справедливо	13	43.33%
дуже справедливо	4	13.33%
несправедливо	1	3.33%



Чи потрібно ще додати до лекції відеофрагменти з прикладами виконання завдань?	Кількість відповідей	Відсоток
дуже потрібно, адже це підвищить наочність лекцій	25	83.33%
варто додати, але не багато, щоб не втратити динаміку лекцій	3	10.00%
не знаю	1	3.33%
не треба нічого міняти, адже буде гіршим сприйняття	1	3.33%



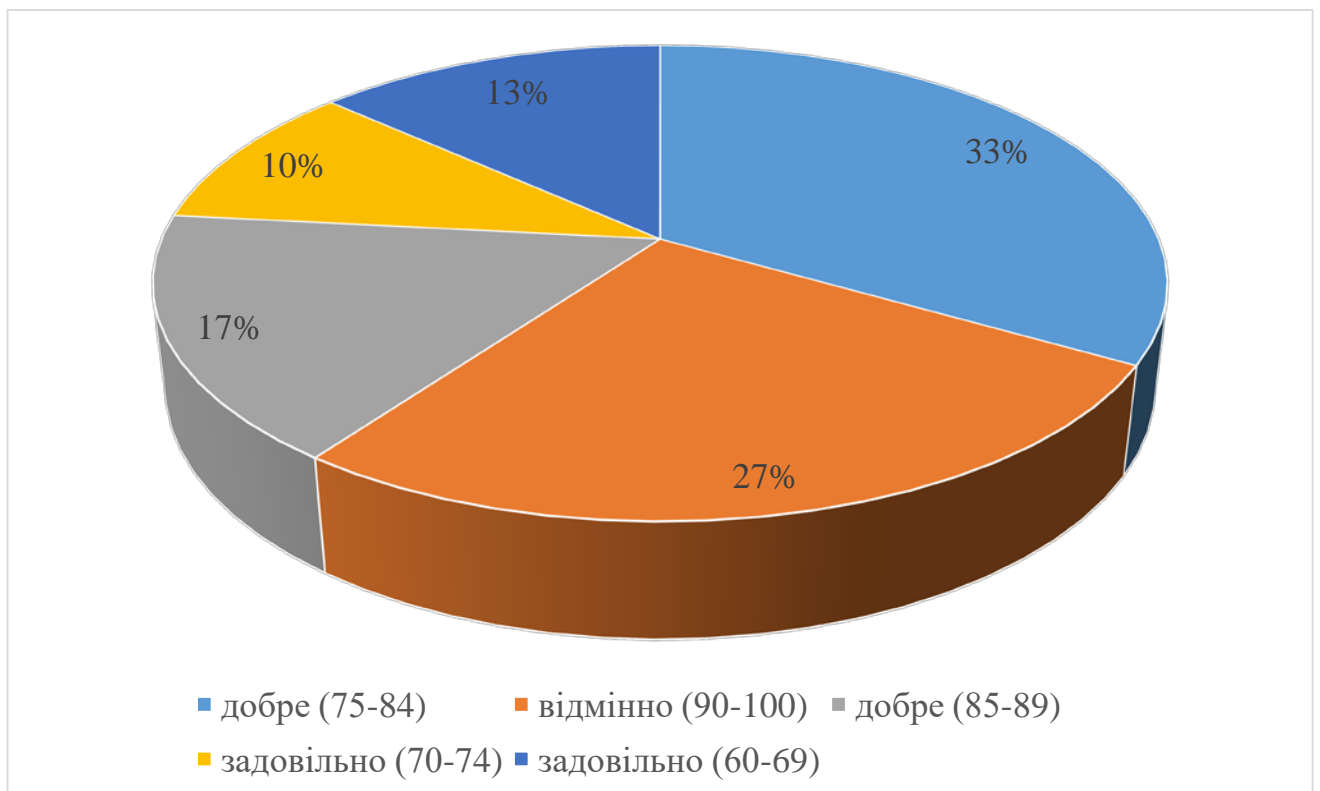
Скільки в середньому Ви витрачали часу протягом тижня на курс СОЕІ/МКМЕІ (тільки чесно)?	Кількість відповідей	Відсоток
від 5 до 10 годин на тиждень	5	16.67%
від 10 до 15 годин на тиждень	7	23.33%
більше 20 годин на тиждень	9	30.00%
від 15 до 20 годин на тиждень	8	26.67%
від 3 до 5 годин на тиждень	1	3.33%



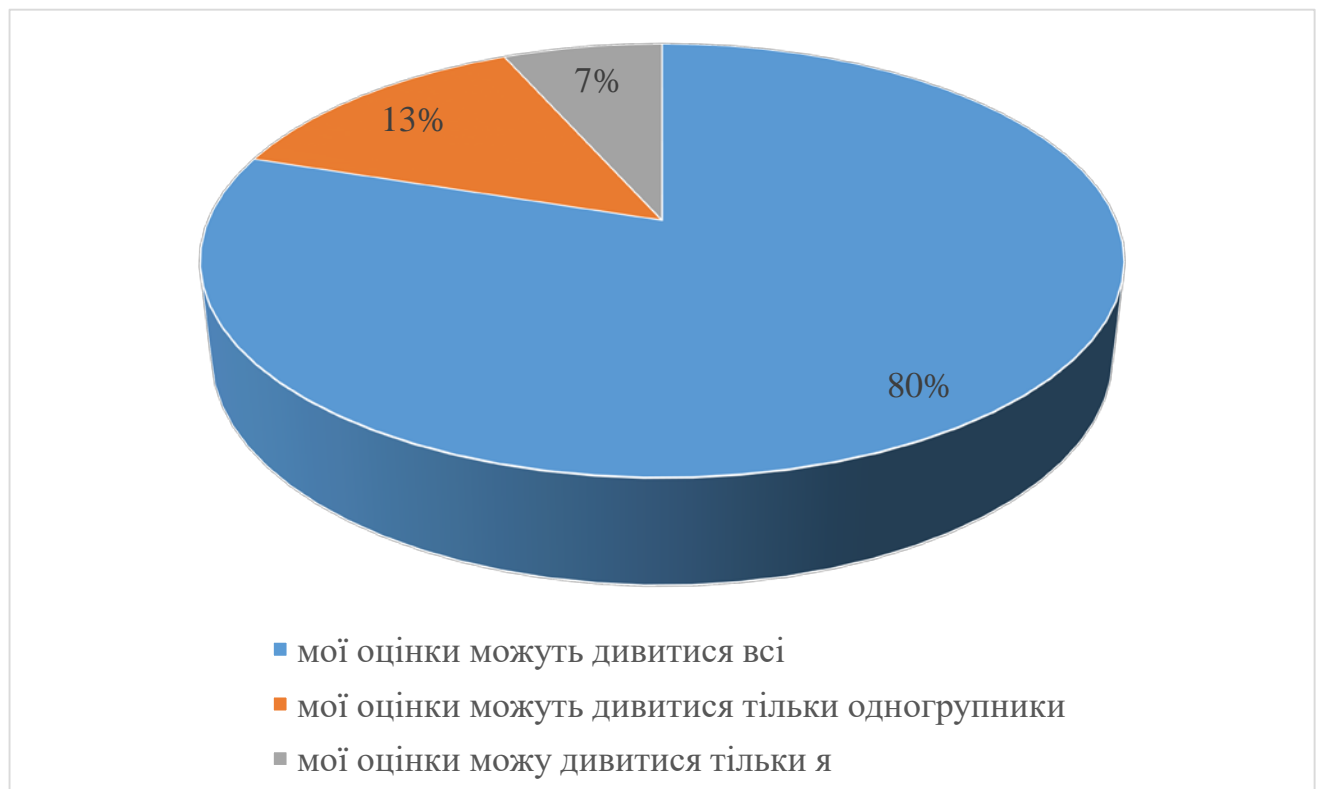
Готуючись до семінарів, Ви	Кількість відповідей	Відсоток
намагалися розв'язувати їх самостійно, але користувалися порадами інших студентів	23	76.67%
їх розв'язували самостійно	5	16.67%
шукали готові розв'язки в Інтернеті та адаптували їх	1	3.33%
брали готові розв'язки у студентів та видавали їх за свої	1	3.33%



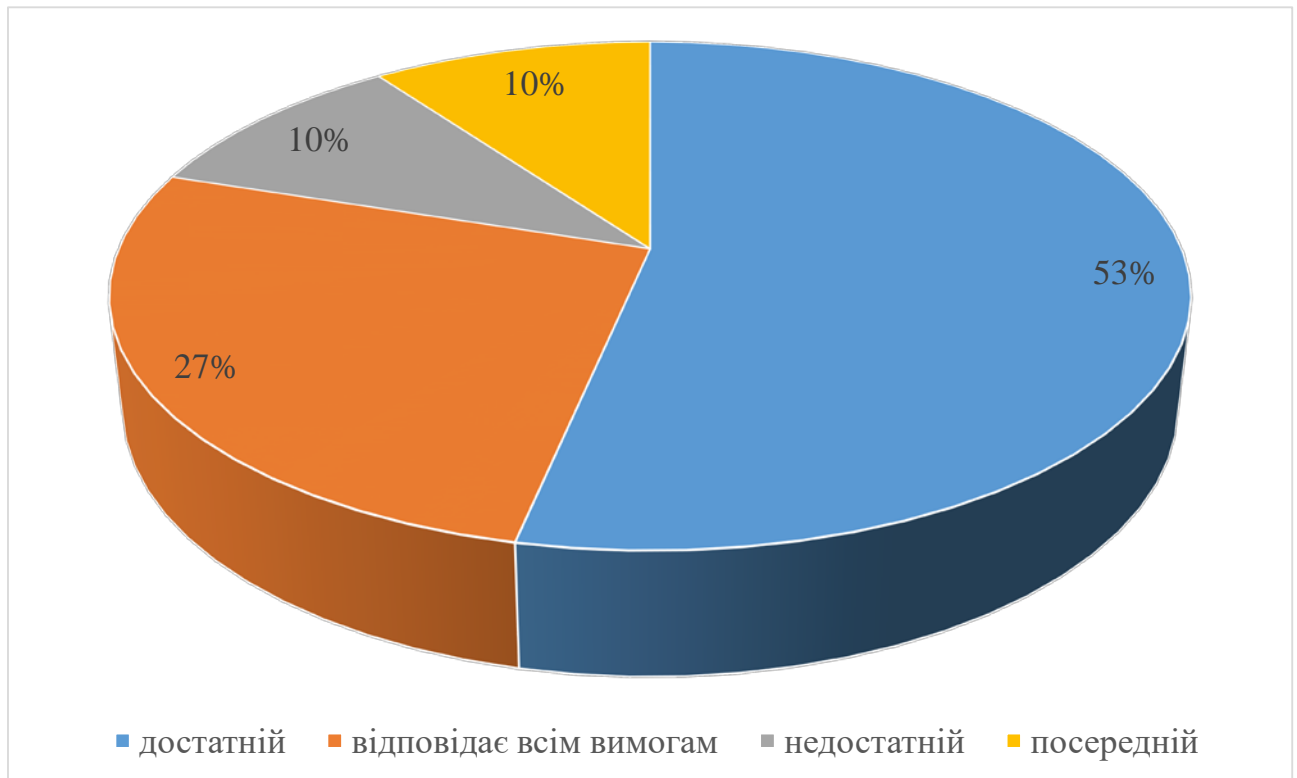
За курс Ви отримали оцінку	Кількість відповідей	Відсоток
добре (75-84)	10	33.33%
відмінно (90-100)	8	26.67%
добре (85-89)	5	16.67%
задовільно (70-74)	3	10.00%
задовільно (60-69)	4	13.33%



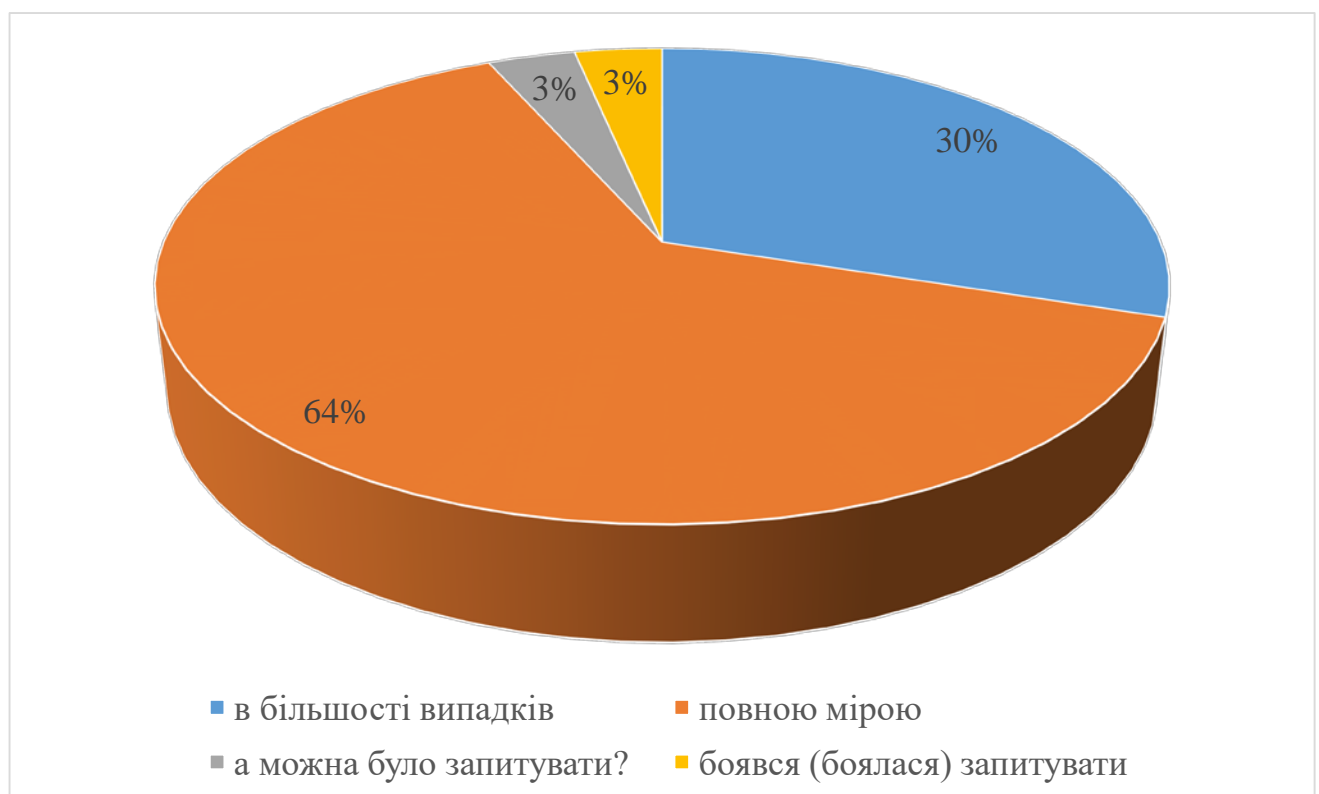
Чи потрібно обмежувати доступ до електронного журналу з курсу?	Кількість відповідей	Відсоток
мої оцінки можуть дивитися всі	24	80.00%
мої оцінки можуть дивитися тільки одногрупники	4	13.33%
мої оцінки можу дивитися тільки я	2	6.67%



Оцініть рівень інформаційного забезпечення курсу	Кількість відповідей	Відсоток
достатній	16	53.33%
відповідає всім вимогам	8	26.67%
недостатній	3	10.00%
посередній	3	10.00%



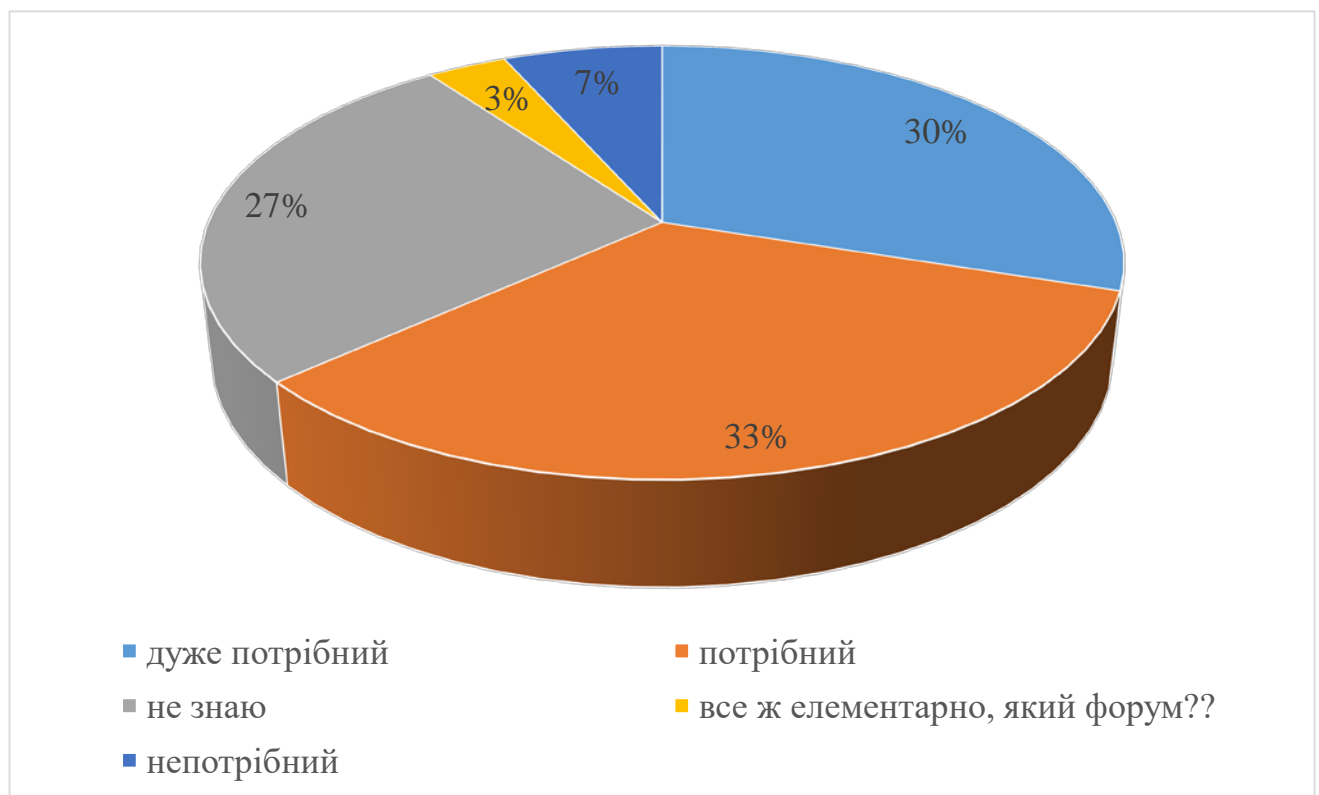
Якою мірою протягом семестру Ви могли отримати консультації викладача з дисципліни?	Кількість відповідей	Відсоток
в більшості випадків	9	30.00%
повною мірою	19	63.33%
а можна було запитувати?	1	3.33%
боявся (боялася) запитувати	1	3.33%



Чи потрібно робити презентації студентів в кінці курсу?	Кількість відповідей	Відсоток
ні, це втрачений час	4	13.33%
так, адже цікаво ознайомитися з роботами інших студентів	16	53.33%
можливо, в цьому є сенс	5	16.67%
не знаю	1	3.33%
так, це розвиває навички правильної підготовки презентацій, виступів	4	13.33%



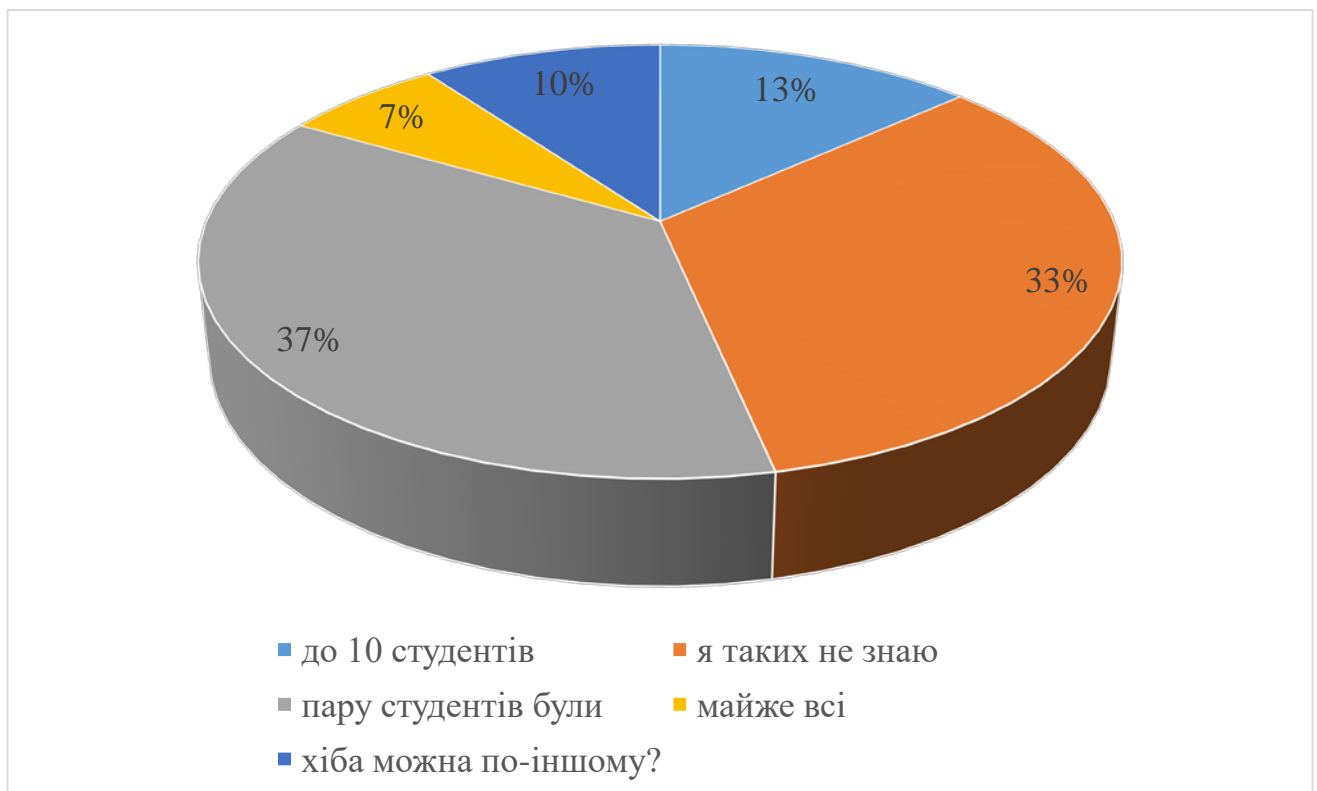
Чи потрібний мати форум з курсу ?	Кількість відповідей	Відсоток
дуже потрібний	9	30.00%
потрібний	10	33.33%
не знаю	8	26.67%
все ж елементарно, який форум??	1	3.33%
непотрібний	2	6.67%



Чи потрібні лекції з курсу?	Кількість відповідей	Відсоток
так, дуже потрібні	4	13.33%
в цілому, потрібні	16	53.33%
може, лише для яких студентів потрібні	6	20.00%
дивуюся, як ще лектора не вбили через його непотрібність	1	3.33%
лекції з курсу - це витрачений час	2	6.67%
не потрібні	1	3.33%



Скільки людей у Вашій групі списували семінари?	Кількість відповідей	Відсоток
до 10 студентів	4	13.33%
я таких не знаю	10	33.33%
пару студентів були	11	36.67%
майже всі	2	6.67%
хіба можна по-іншому?	3	10.00%



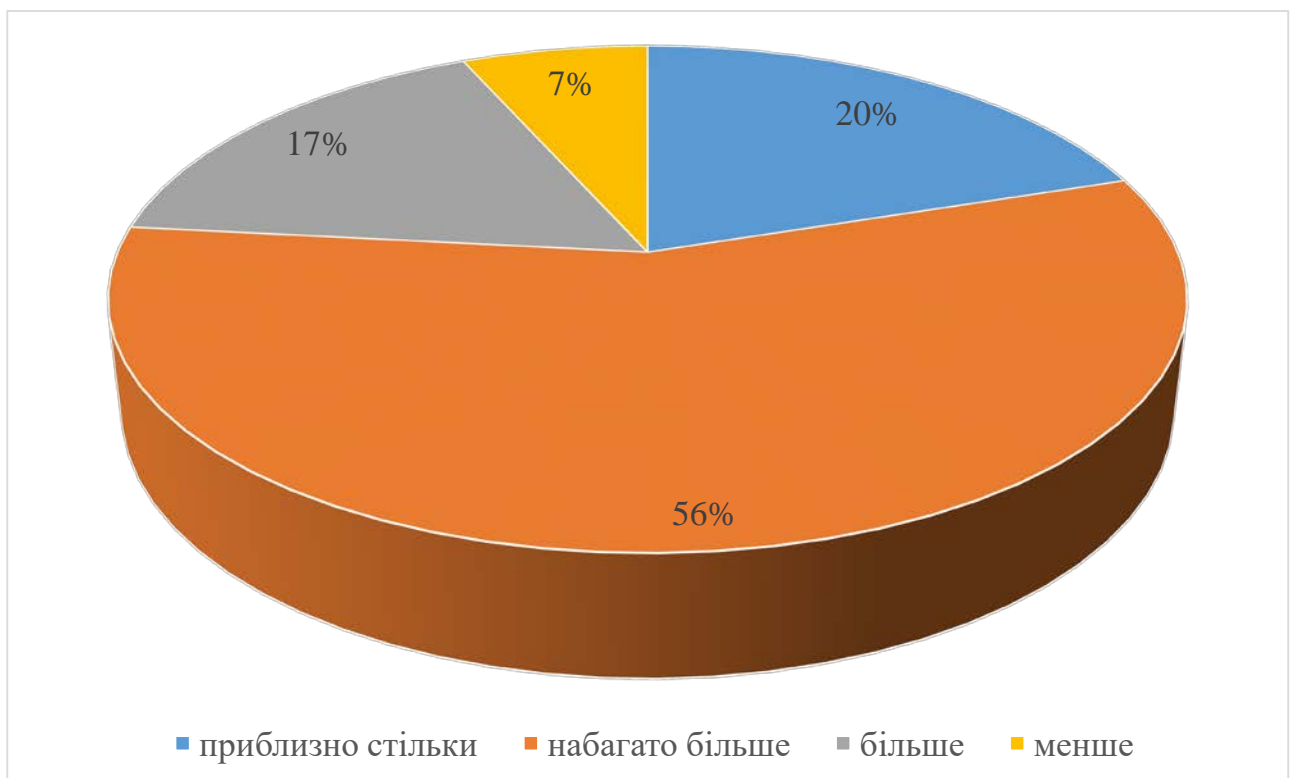
Чому Ви не ходили на лекції?	Кількість відповідей	Відсоток
я ходив	19	63.33%
навіщо? весь матеріал є на сайті та інтернеті	9	30.00%
огидний викладач	1	3.33%
проектор та ноут викладача дратували мене/онлайн режим - це не для мене	1	3.33%



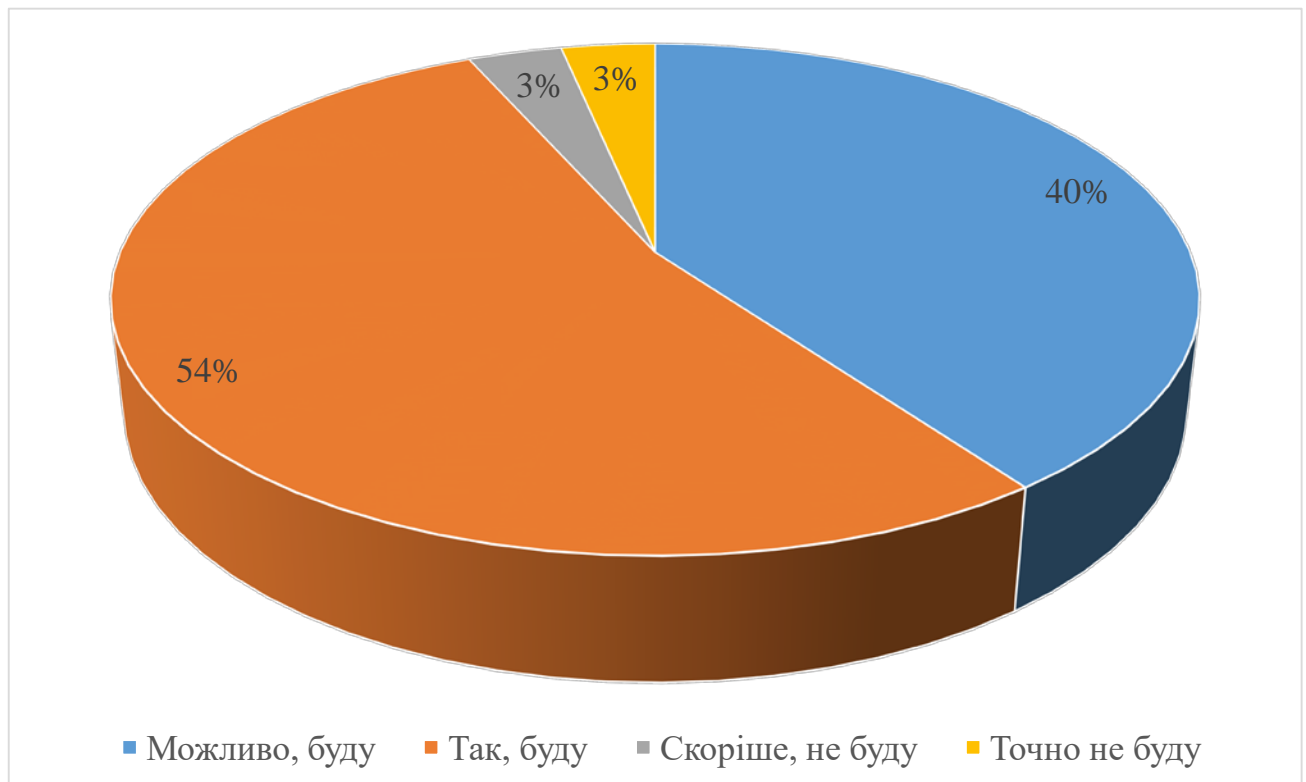
Чи порадите Ви цей курс друзям?	Кількість відповідей	Відсоток
не знаю	3	10.00%
так, хай теж страждають	10	33.33%
ні, нехай я буду унікальним на ринку праці	5	16.67%
ні, мені шкода друзів	8	26.67%
так, корисний курс	3	10.00%
ні, навіщо провокувати страждання?	1	3.33%



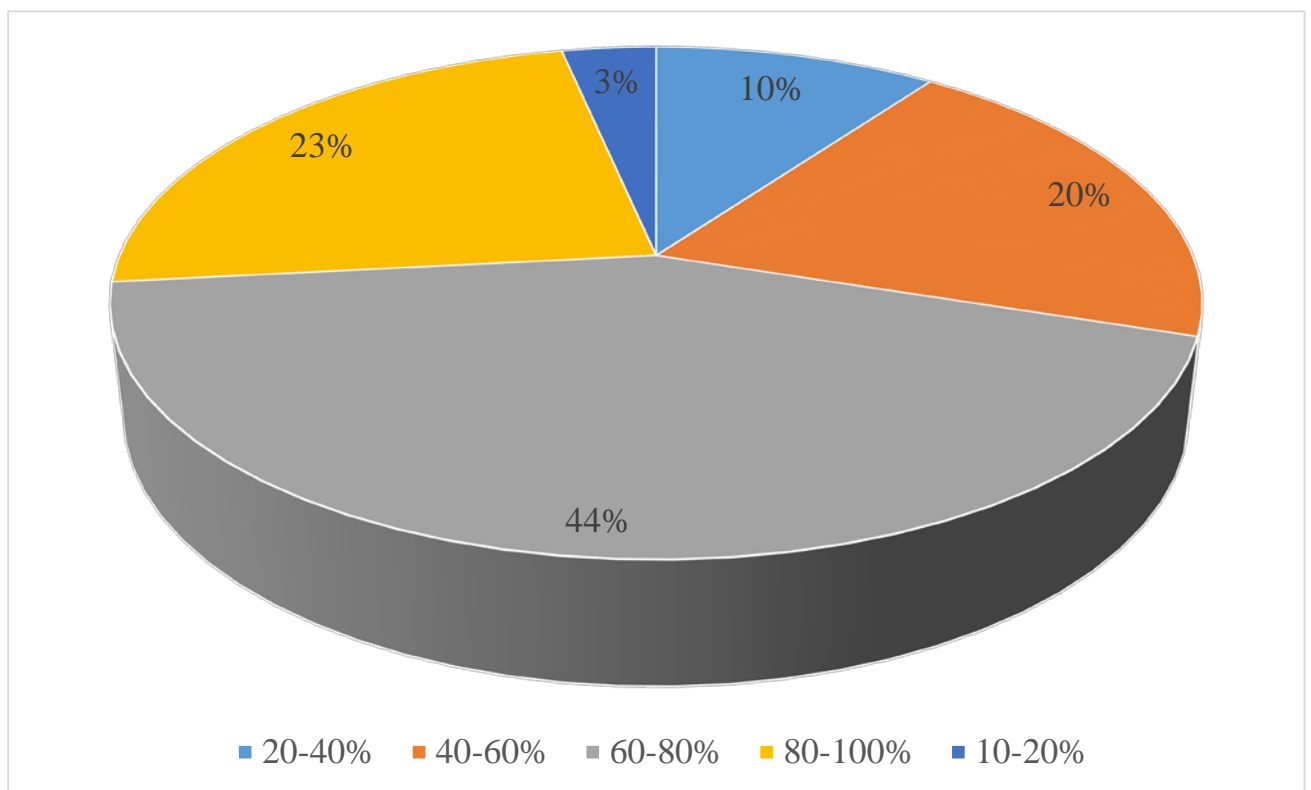
На вивчення цього курсу Ви мали витратити 150 годин. Скільки Ви реально витратили за семестр?	Кількість відповідей	Відсоток
приблизно стільки	6	20.00%
набагато більше	17	56.67%
більше	5	16.67%
менше	2	6.67%



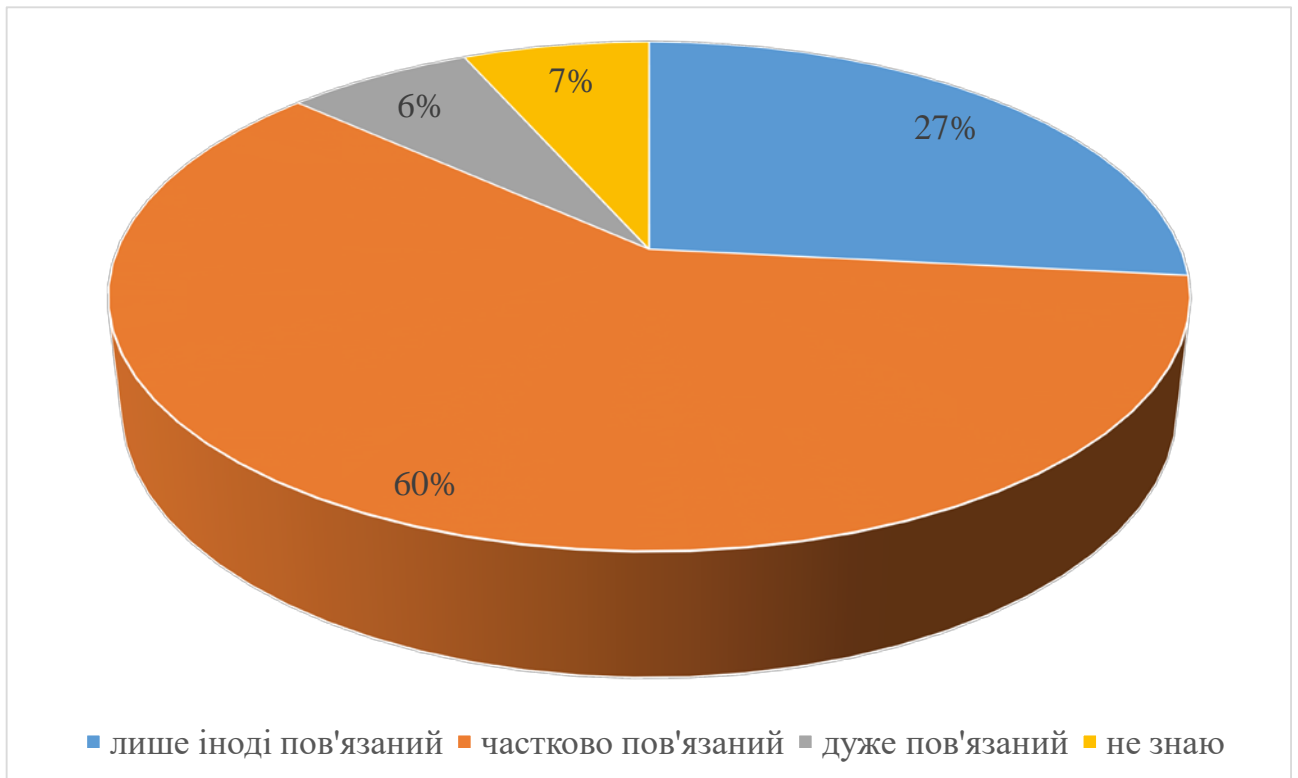
Чи будете Ви використовувати отримані знання при написанні курсових та дипломних робіт?	Кількість відповідей	Відсоток
Можливо, буду	12	40.00%
Так, буду	16	53.33%
Скоріше, не буду	1	3.33%
Точно не буду	1	3.33%



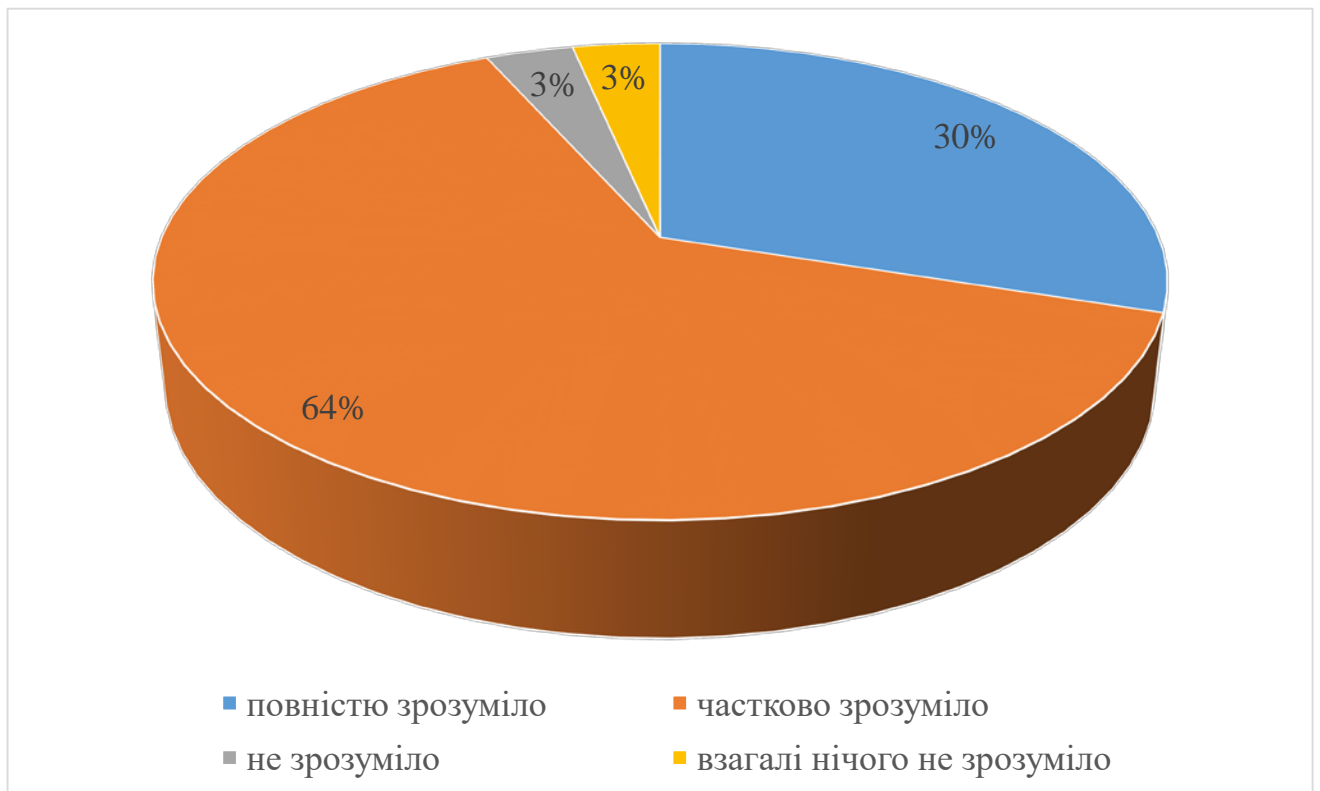
Який відсоток наданих Вам знань залишився після іспиту?	Кількість відповідей	Відсоток
20-40%	3	10.00%
40-60%	6	20.00%
60-80%	13	43.33%
80-100%	7	23.33%
10-20%	1	3.33%



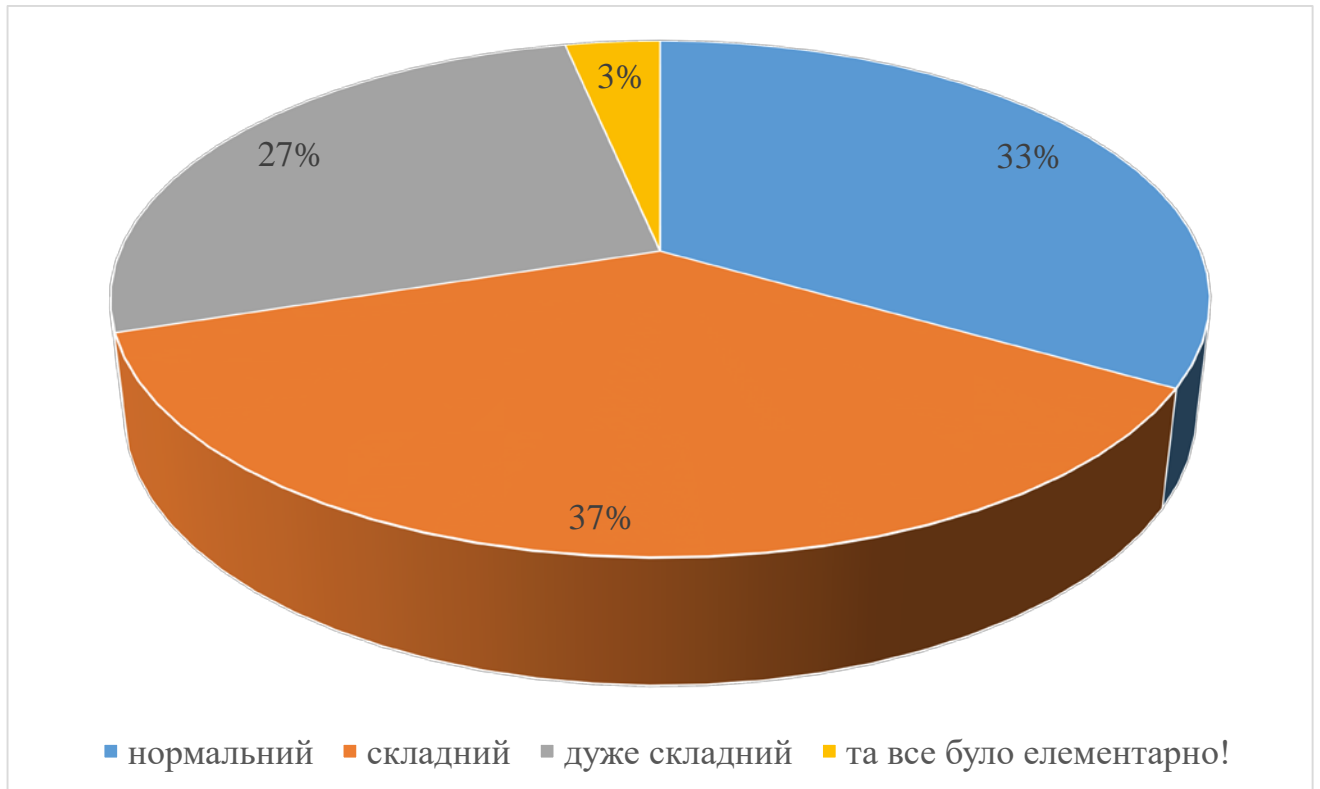
Зміст курсу пов'язаний з реальною бізнес-активністю	Кількість відповідей	Відсоток
лише іноді пов'язаний	8	26.67%
частково пов'язаний	18	60.00%
дуже пов'язаний	2	6.67%
не знаю	2	6.67%



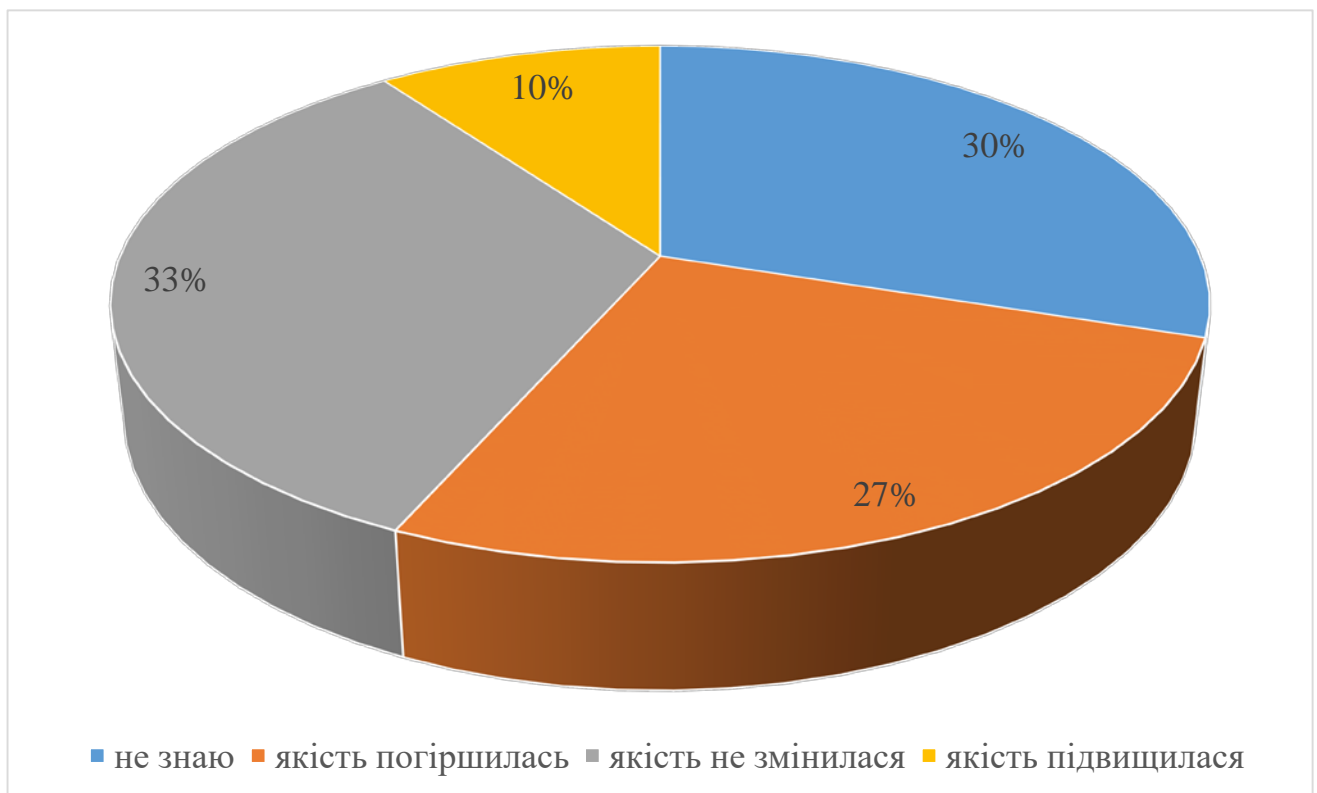
Мені було зрозуміло, що від мене вимагається під час курсу,	Кількість відповідей	Відсоток
повністю зрозуміло	9	30.00%
частково зрозуміло	19	63.33%
не зрозуміло	1	3.33%
взагалі нічого не зрозуміло	1	3.33%



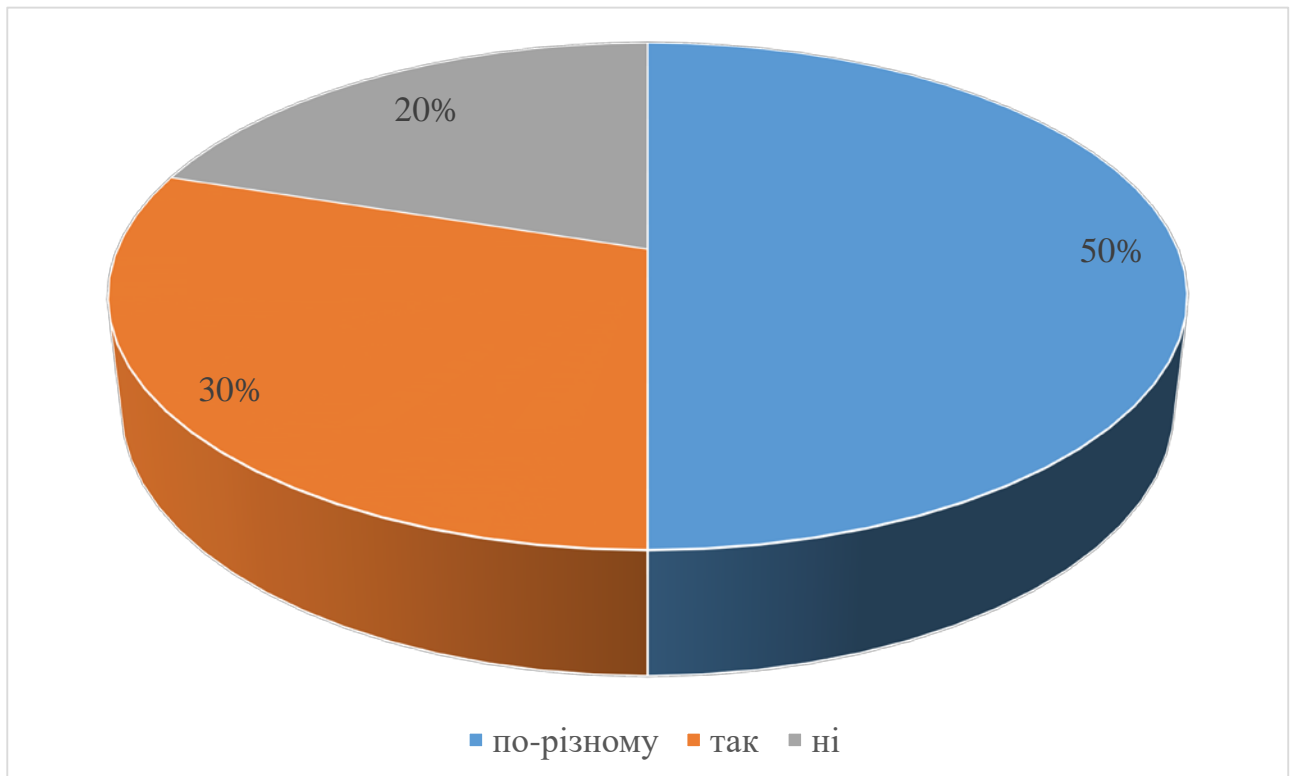
Як Ви оцінюєте іспит з курсу?	Кількість відповідей	Відсоток
нормальний	10	33.33%
складний	11	36.67%
дуже складний	8	26.67%
та все було елементарно!	1	3.33%



В цьому році ця дисципліна викладалася повністю онлайн. Як, на Вашу думку, це вплинуло на якість освіти дисципліни?	Кількість відповідей	Відсоток
не знаю	9	30.00%
якість погіршилась	8	26.67%
якість не змінилася	10	33.33%
якість підвищилася	3	10.00%



Чи допомагали Вам лекції при розв'язанні задач?	Кількість відповідей	Відсоток
по-різному	15	50.00%
так	9	30.00%
ні	6	20.00%



Чи потрібно було включати відео з викладачем під час лекцій та семінарів?	Кількість відповідей	Відсоток
мені байдуже	16	53.33%
так, емоції викладача були важливими	12	40.00%
так, треба ж було куди плюнути	1	3.33%
ні, увага має бути на презентації та відео роботи з програмами	1	3.33%

