

Результати анкетування СОЕІ/МКМЕІ - 2021-2022

За результатами анонімного опитування студентів після закінчення курсу «Економетрика», у якому взяли участь 35 осіб (97.22%), були отримані наступні результати (сума відсотків може не співпадати зі 100% внаслідок округлень).

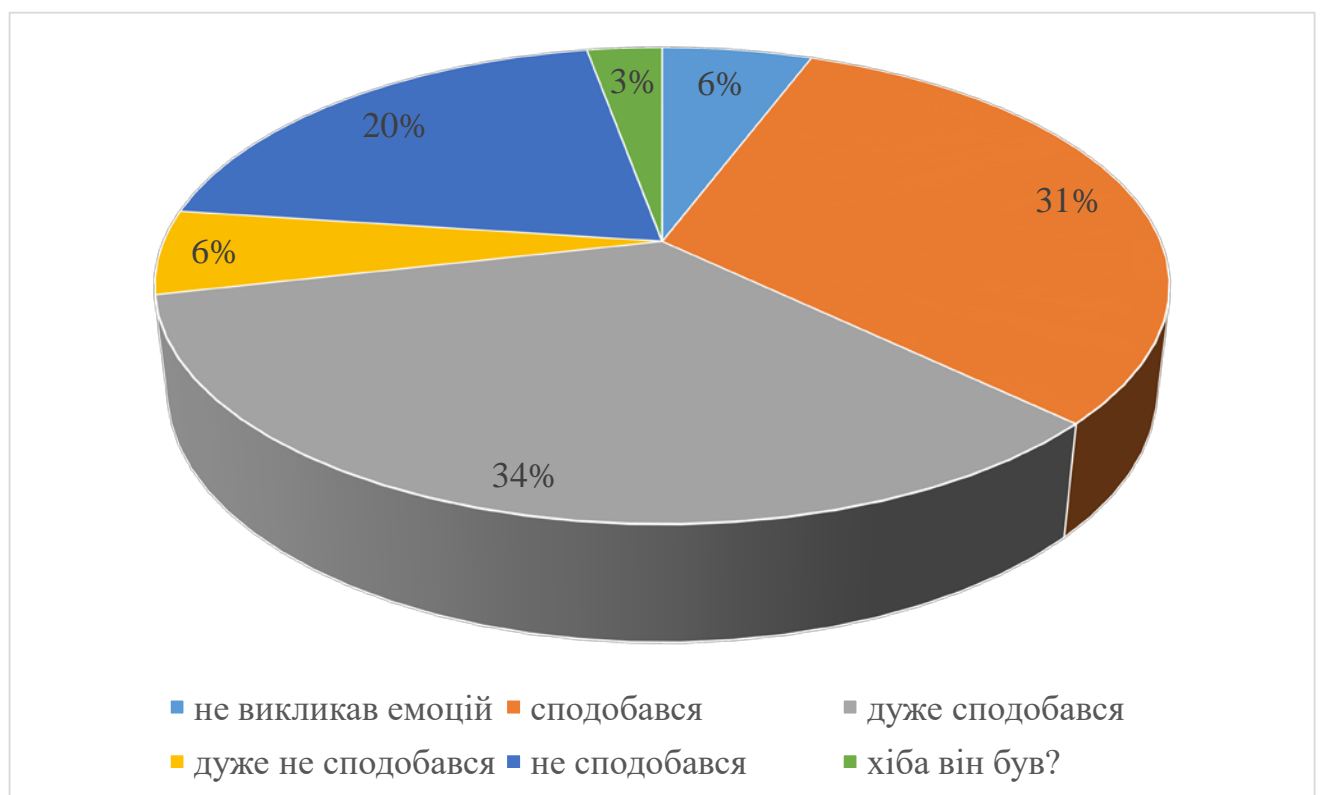
Як Вам в цілому сподобався курс?	Кількість відповідей	Відсоток
не викликав емоцій	2	5.71%
сподобався	19	54.29%
дуже сподобався	10	28.57%
сковорода у пеклі вже чекає на автора курсу!	4	11.43%



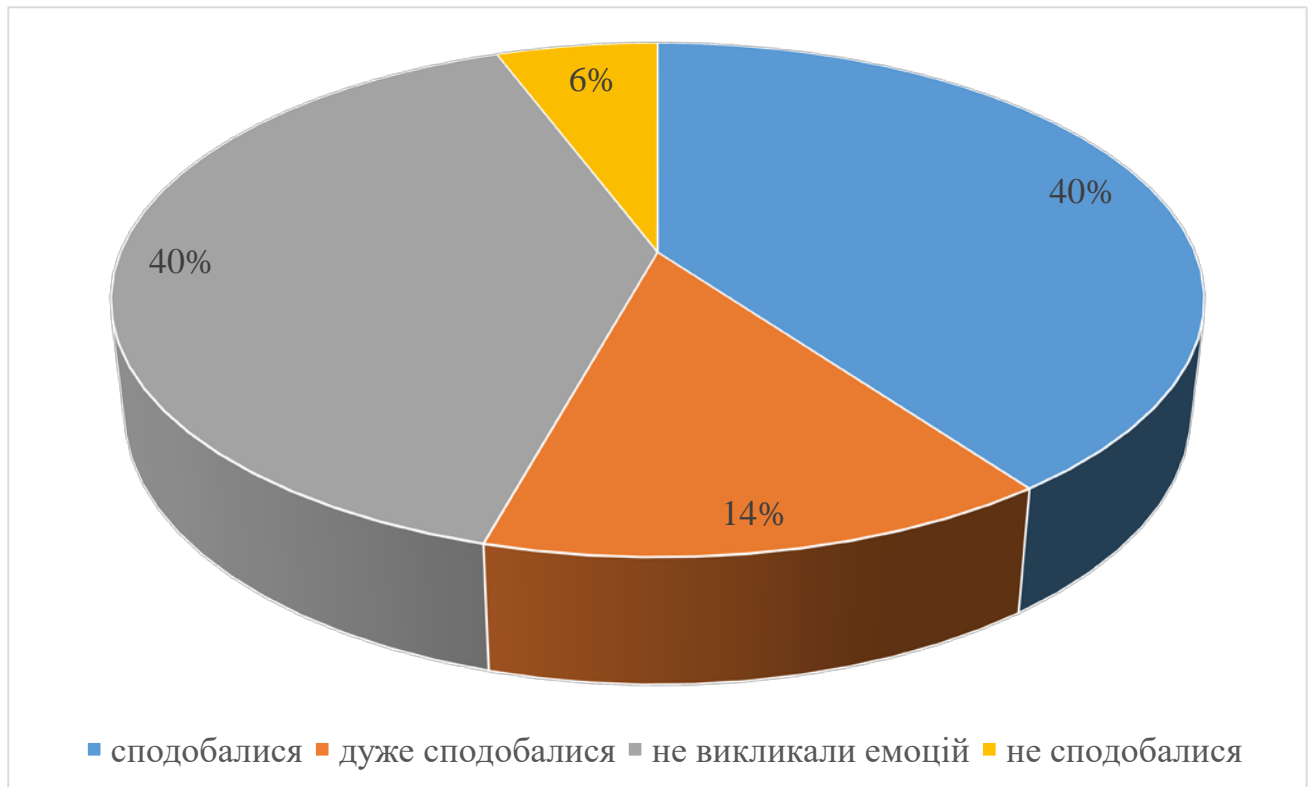
Виконуючи самостійний проект, Ви	Кількість відповідей	Відсоток
намагалися розв'язувати його самостійно, але користувалися порадами інших осіб	16	45.71%
його розв'язували самостійно	18	51.43%
шукали готові розв'язки в Інтернеті та адаптували їх	1	2.86%



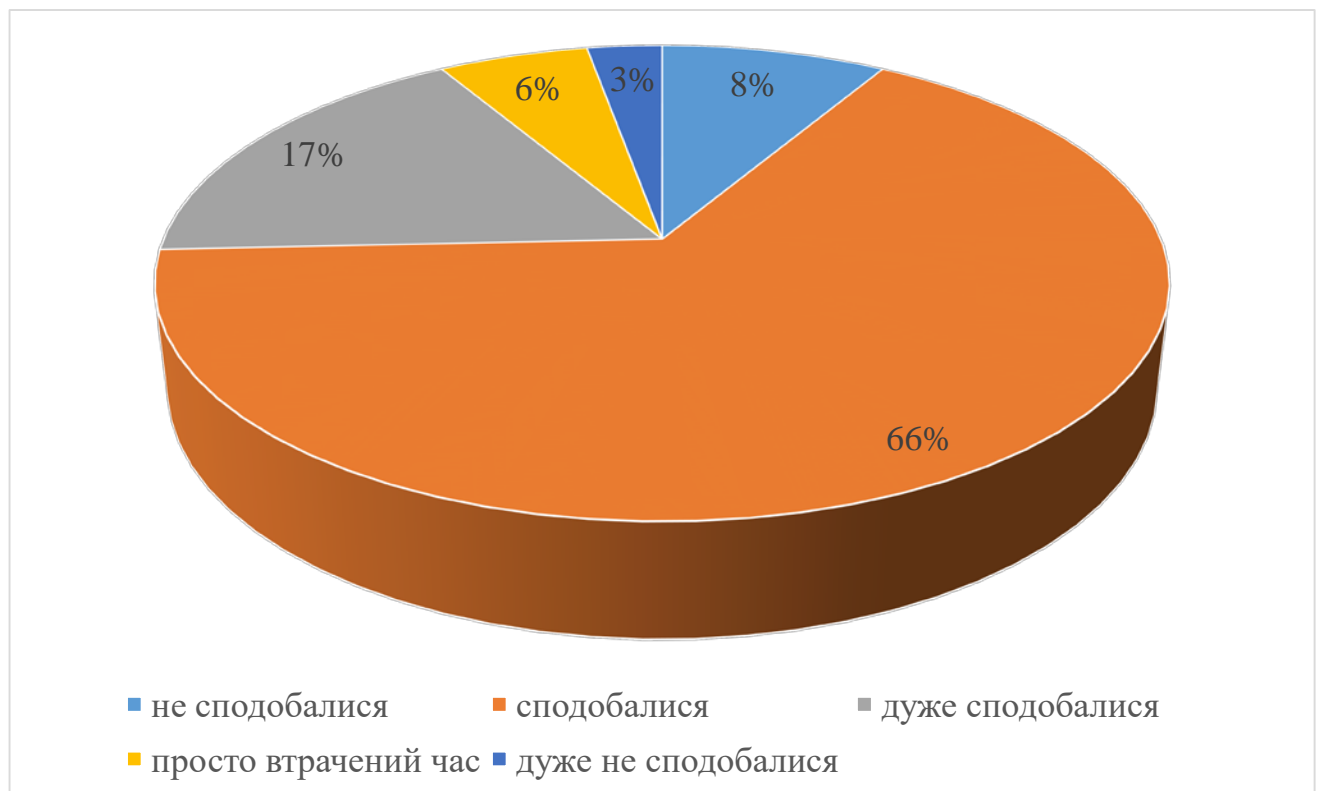
Як Вам в цілому сподобався самостійний проект з курсу?	Кількість відповідей	Відсоток
не викликав емоцій	2	5.71%
сподобався	11	31.43%
дуже сподобався	12	34.29%
дуже не сподобався	2	5.71%
не сподобався	7	20.00%
хіба він був?	1	2.86%



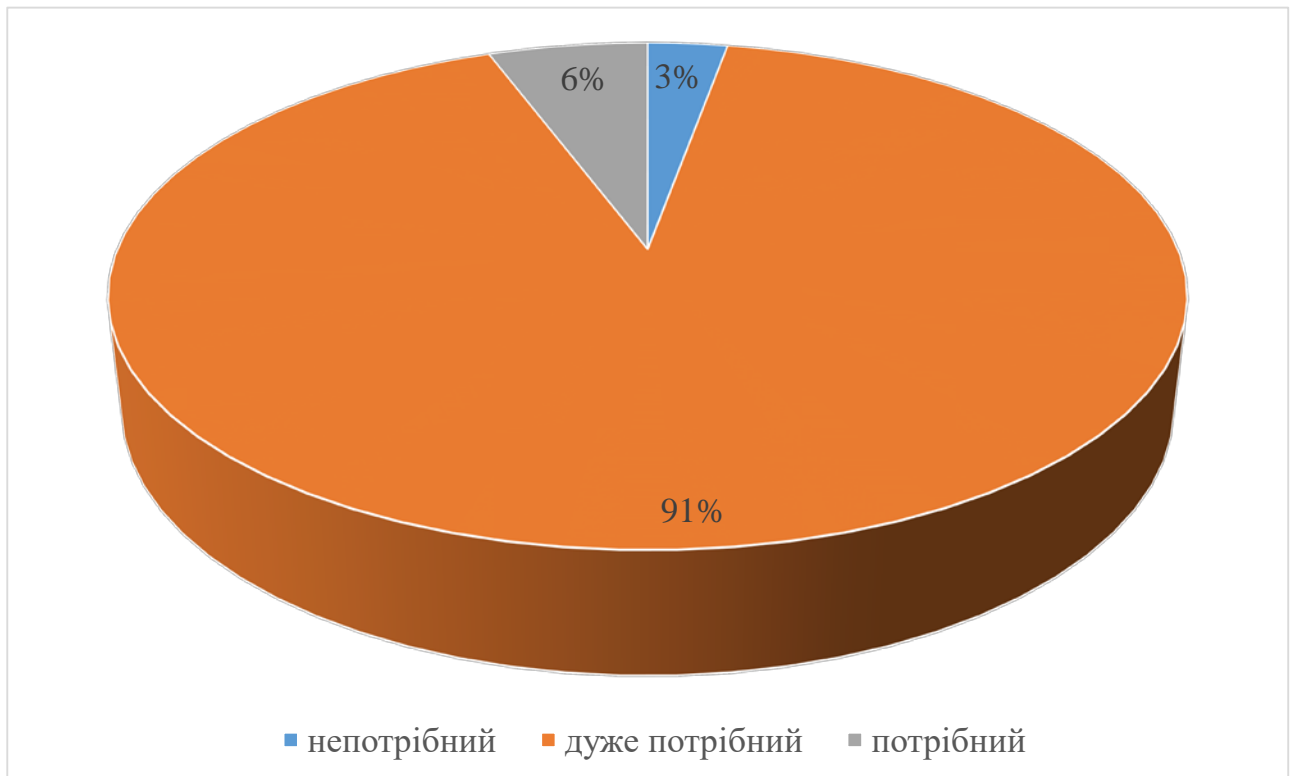
Як Вам сподобалися лекції курсу?	Кількість відповідей	Відсоток
сподобалися	14	40.00%
дуже сподобалися	5	14.29%
не викликали емоцій	14	40.00%
не сподобалися	2	5.71%



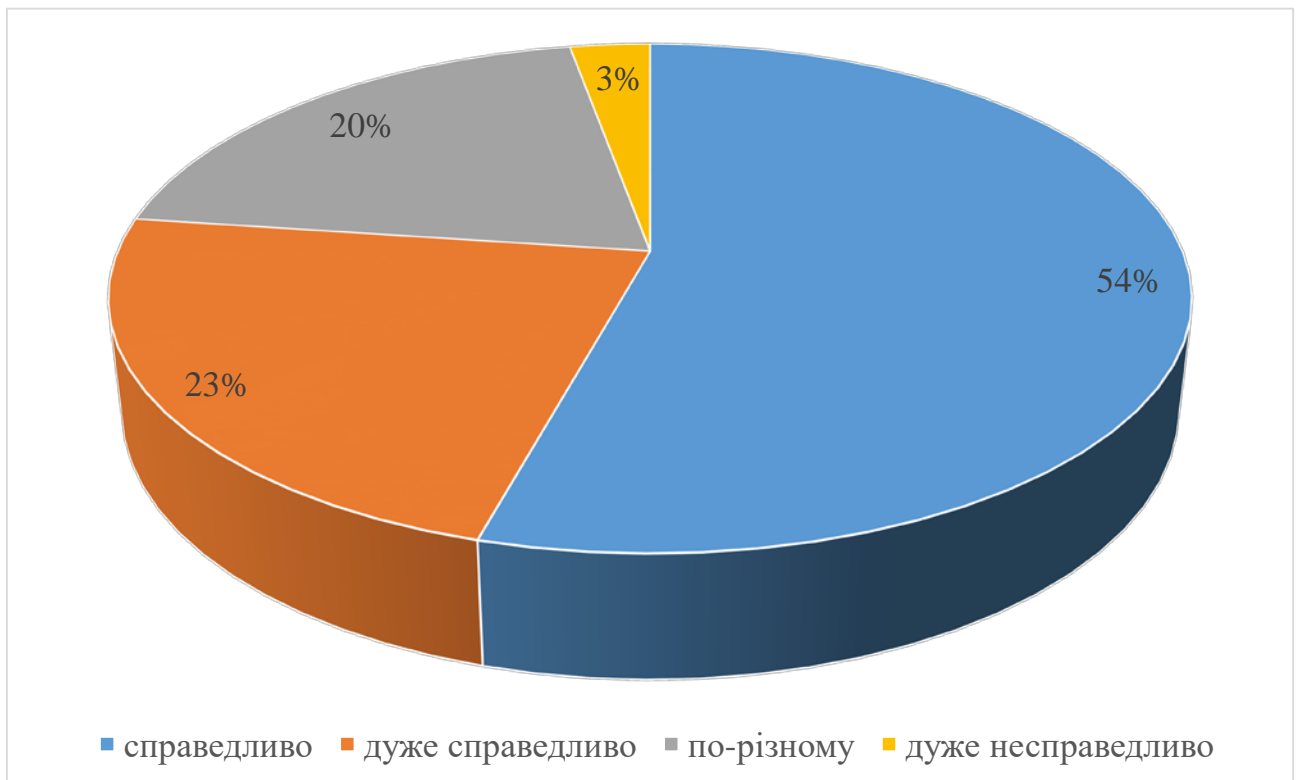
Як Вам сподобалися семінари курсу?	Кількість відповідей	Відсоток
не сподобалися	3	8.57%
сподобалися	23	65.71%
дуже сподобалися	6	17.14%
просто втрачений час	2	5.71%
дуже не сподобалися	1	2.86%



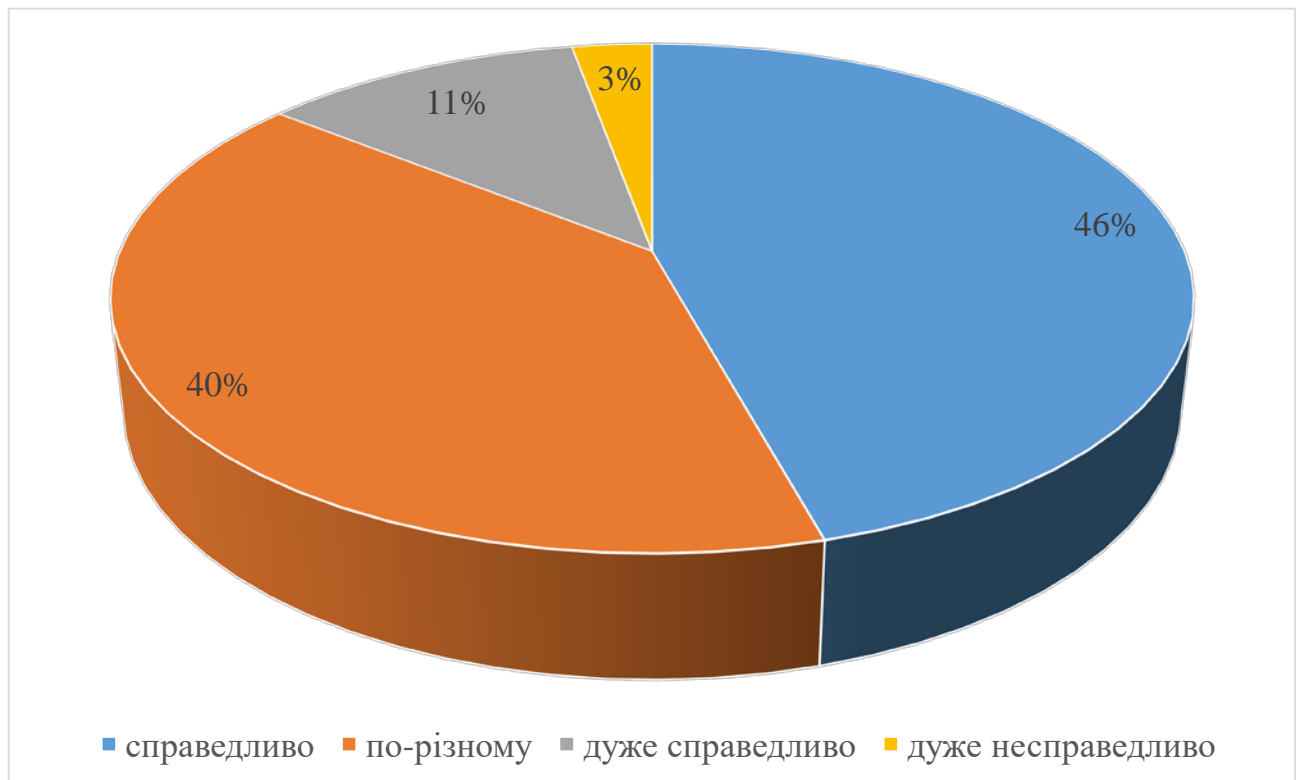
Чи потрібний електронний журнал з курсу?	Кількість відповідей	Відсоток
непотрібний	1	2.86%
дуже потрібний	32	91.43%
потрібний	2	5.71%



Наскільки справедливо в цілому виставлялися оцінки протягом курсу особисто Вам?	Кількість відповідей	Відсоток
справедливо	19	54.29%
дуже справедливо	8	22.86%
по-різному	7	20.00%
дуже несправедливо	1	2.86%



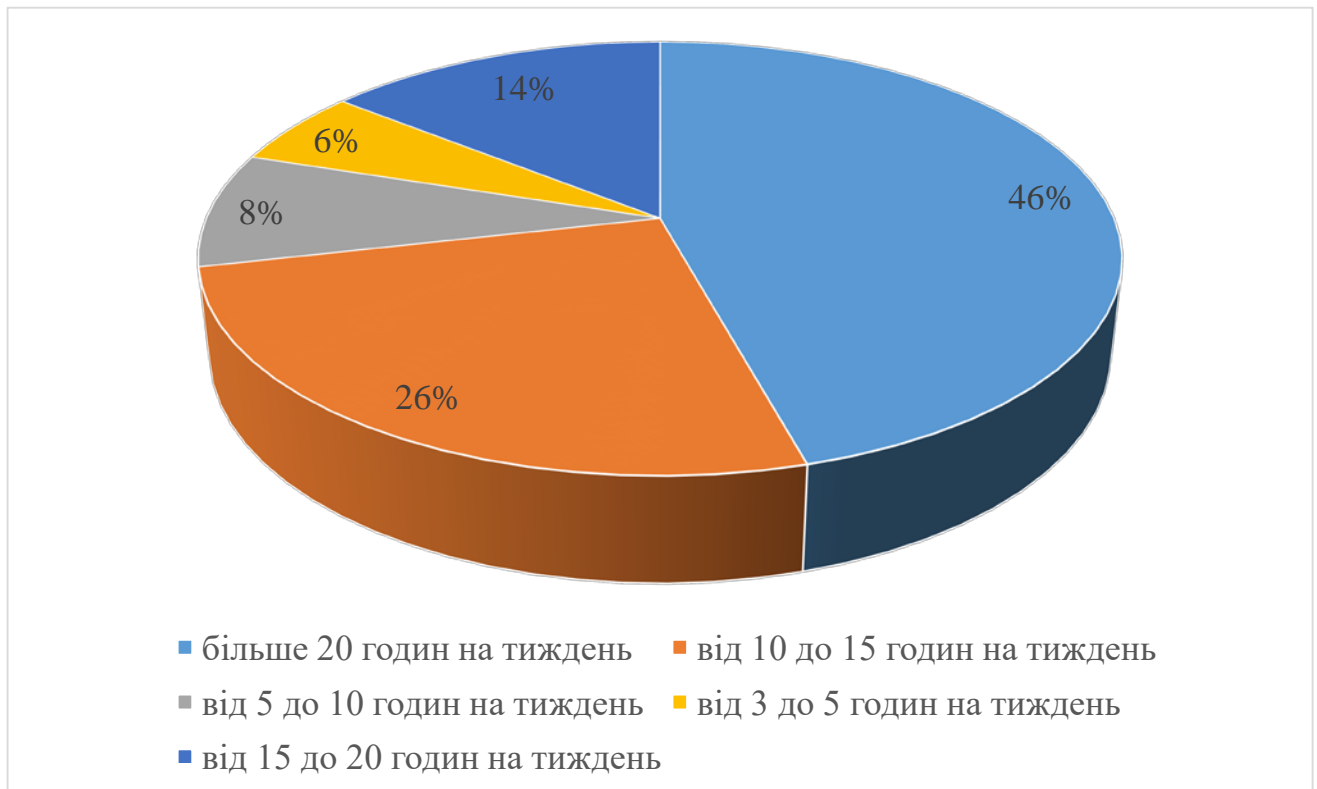
Наскільки справедливо в цілому виставлялися оцінки протягом курсу іншим студентам групи?	Кількість відповідей	Відсоток
справедливо	16	45.71%
по-різному	14	40.00%
дуже справедливо	4	11.43%
дуже несправедливо	1	2.86%



Чи потрібно ще додати до лекції відеофрагменти з прикладами виконання завдань?	Кількість відповідей	Відсоток
дуже потрібно, адже це підвищить наочність лекцій	25	71.43%
та скільки можна того відео? Це ж не кінотеатр!	3	8.57%
варто додати, але не багато, щоб не втратити динаміку лекцій	5	14.29%
не знаю	1	2.86%
не треба нічого міняти, адже буде гіршим сприйняття	1	2.86%



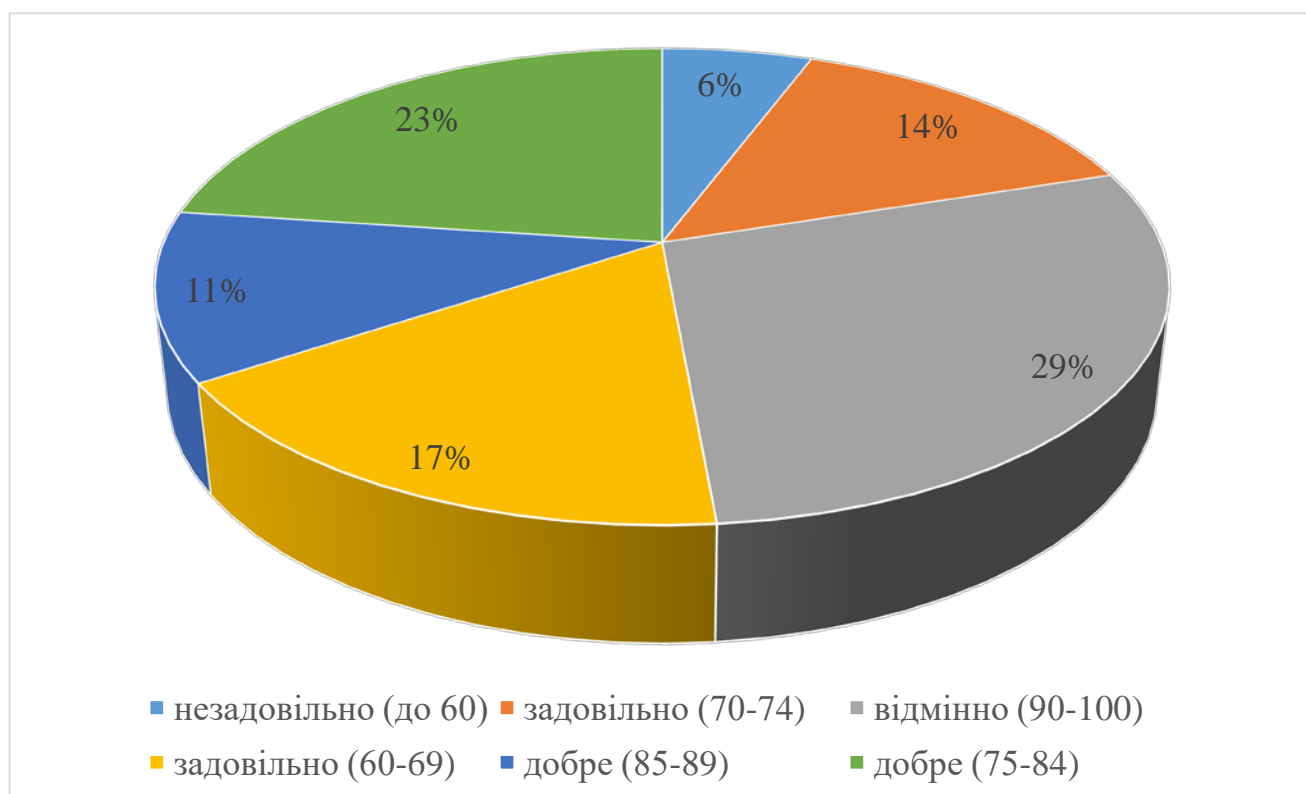
Скільки в середньому Ви витрачали часу протягом тижня на курс СОЕІ/МКМЕІ (тільки чесно)?	Кількість відповідей	Відсоток
більше 20 годин на тиждень	16	45.71%
від 10 до 15 годин на тиждень	9	25.71%
від 5 до 10 годин на тиждень	3	8.57%
від 3 до 5 годин на тиждень	2	5.71%
від 15 до 20 годин на тиждень	5	14.29%



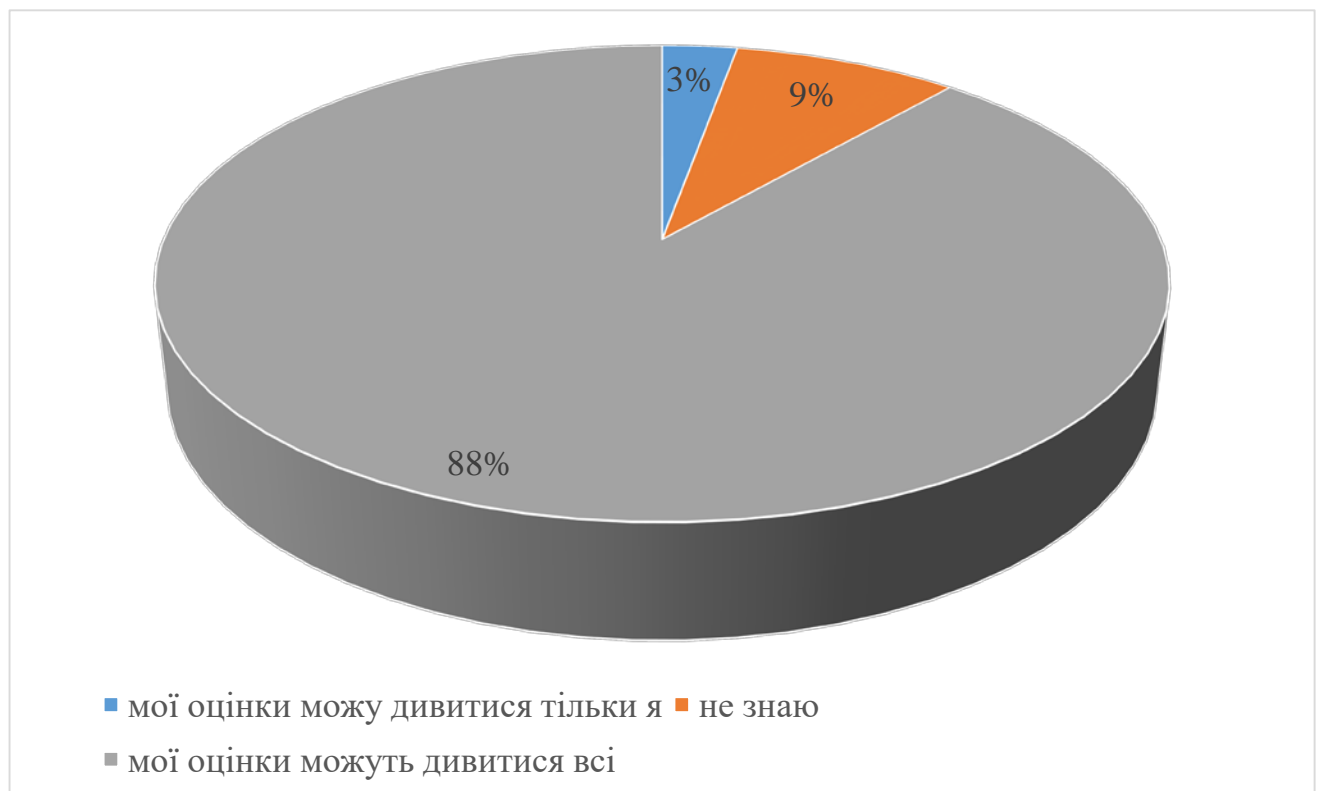
Готуючись до семінарів, Ви	Кількість відповідей	Відсоток
намагалися розв'язувати їх самостійно, але користувалися порадами інших студентів	28	80.00%
їх розв'язували самостійно	5	14.29%
шукали готові розв'язки в Інтернеті та адаптували їх	1	2.86%
ходили у кіно, щоб не перейматися	1	2.86%



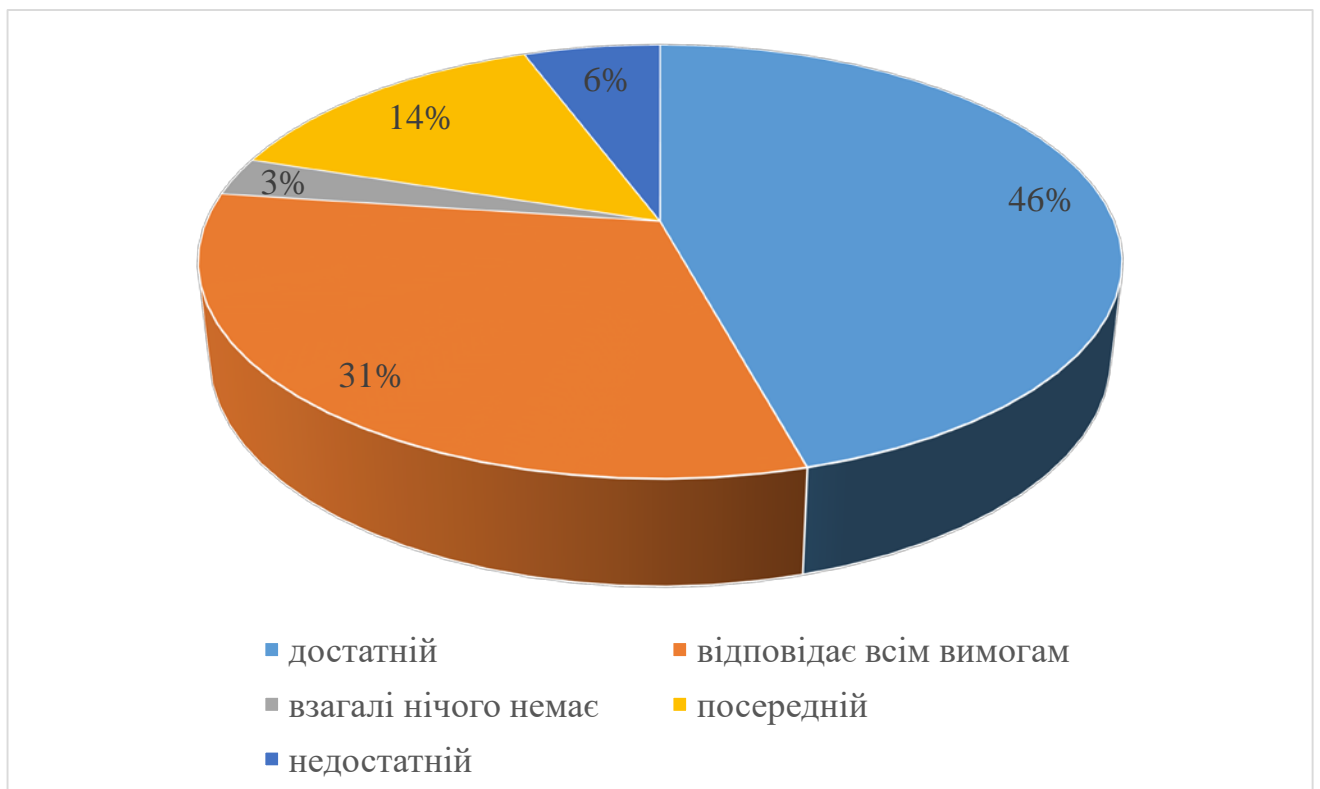
За курс Ви отримали оцінку	Кількість відповідей	Відсоток
незадовільно (до 60)	2	5.71%
задовільно (70-74)	5	14.29%
відмінно (90-100)	10	28.57%
задовільно (60-69)	6	17.14%
добре (85-89)	4	11.43%
добре (75-84)	8	22.86%



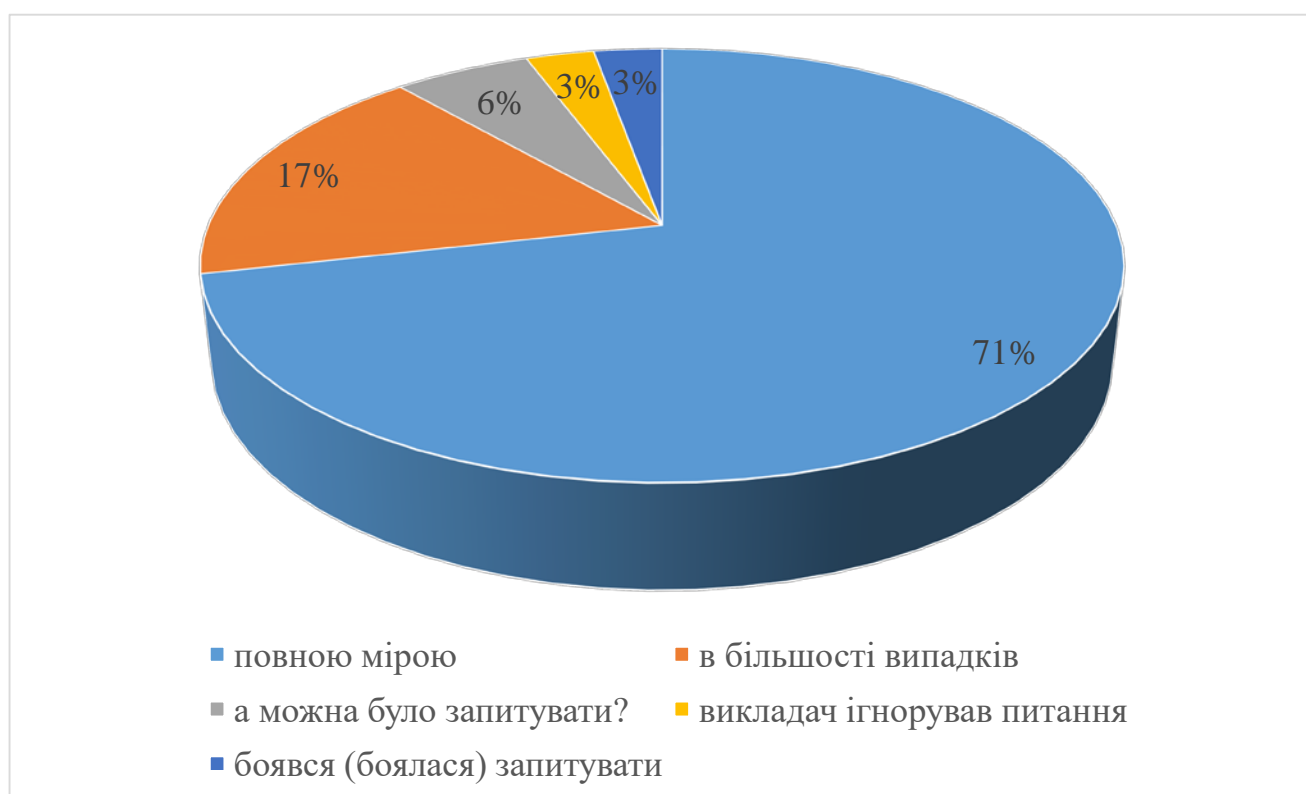
Чи потрібно обмежувати доступ до електронного журналу з курсу?	Кількість відповідей	Відсоток
мої оцінки можу дивитися тільки я	1	2.86%
не знаю	3	8.57%
мої оцінки можуть дивитися всі	31	88.57%



Оцініть рівень інформаційного забезпечення курсу	Кількість відповідей	Відсоток
достатній	16	45.71%
відповідає всім вимогам	11	31.43%
взагалі нічого немає	1	2.86%
посередній	5	14.29%
недостатній	2	5.71%



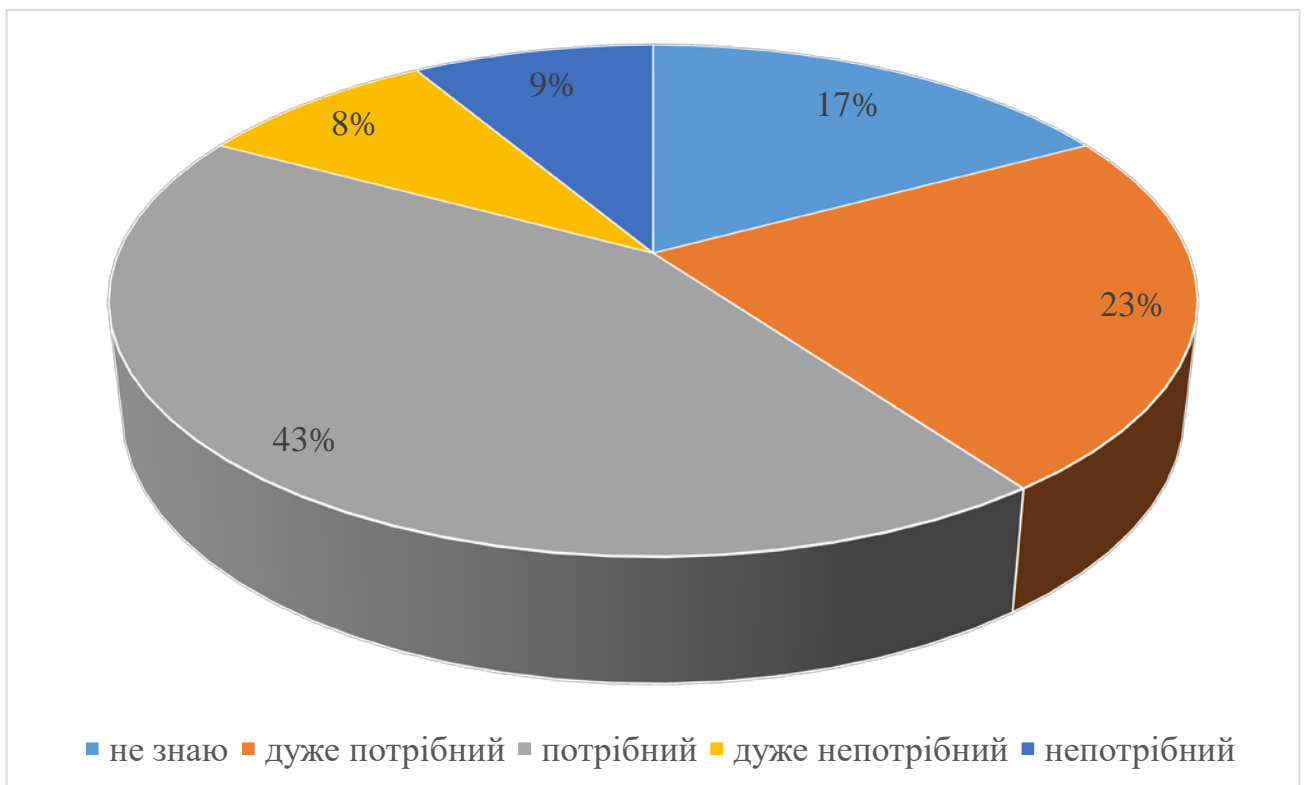
Якою мірою протягом семестру Ви могли отримати консультації викладача з дисципліни?	Кількість відповідей	Відсоток
повною мірою	25	71.43%
в більшості випадків	6	17.14%
а можна було запитувати?	2	5.71%
викладач ігнорував питання	1	2.86%
боявся (боялася) запитувати	1	2.86%



Чи потрібно робити презентації студентів в кінці курсу?	Кількість відповідей	Відсоток
не знаю	2	5.71%
можливо, в цьому є сенс	5	14.29%
так, адже цікаво ознайомитися з роботами інших студентів	22	62.86%
так, це розвиває навички правильної підготовки презентацій, виступів	5	14.29%
краще ще лекції провести	1	2.86%



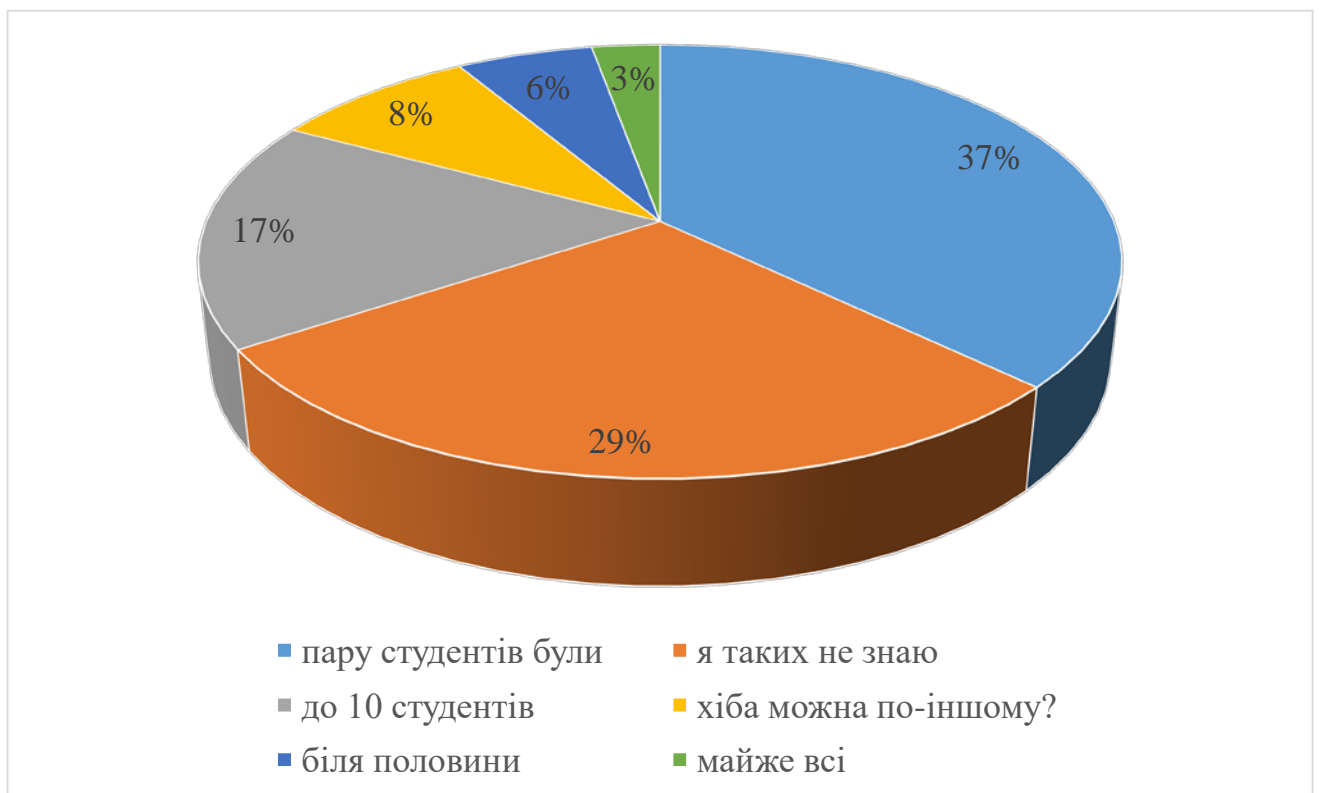
Чи потрібний мати форум з курсу ?	Кількість відповідей	Відсоток
не знаю	6	17.14%
дуже потрібний	8	22.86%
потрібний	15	42.86%
дуже непотрібний	3	8.57%
непотрібний	3	8.57%



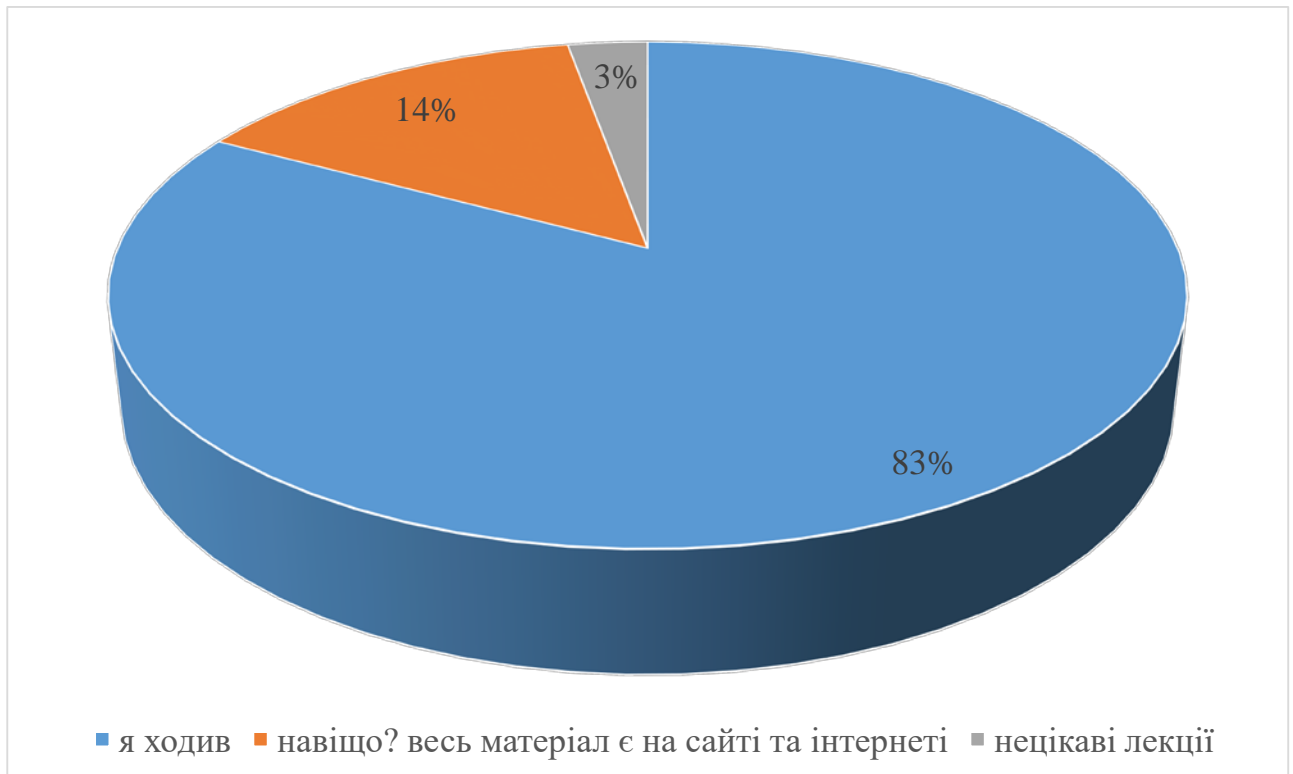
Чи потрібні лекції з курсу?	Кількість відповідей	Відсоток
так, дуже потрібні	15	42.86%
може, лише для яких студентів потрібні	5	14.29%
в цілому, потрібні	15	42.86%



Скільки людей у Вашій групі списували семінари?	Кількість відповідей	Відсоток
пару студентів були	13	37.14%
я таких не знаю	10	28.57%
до 10 студентів	6	17.14%
хіба можна по-іншому?	3	8.57%
біля половини	2	5.71%
майже всі	1	2.86%



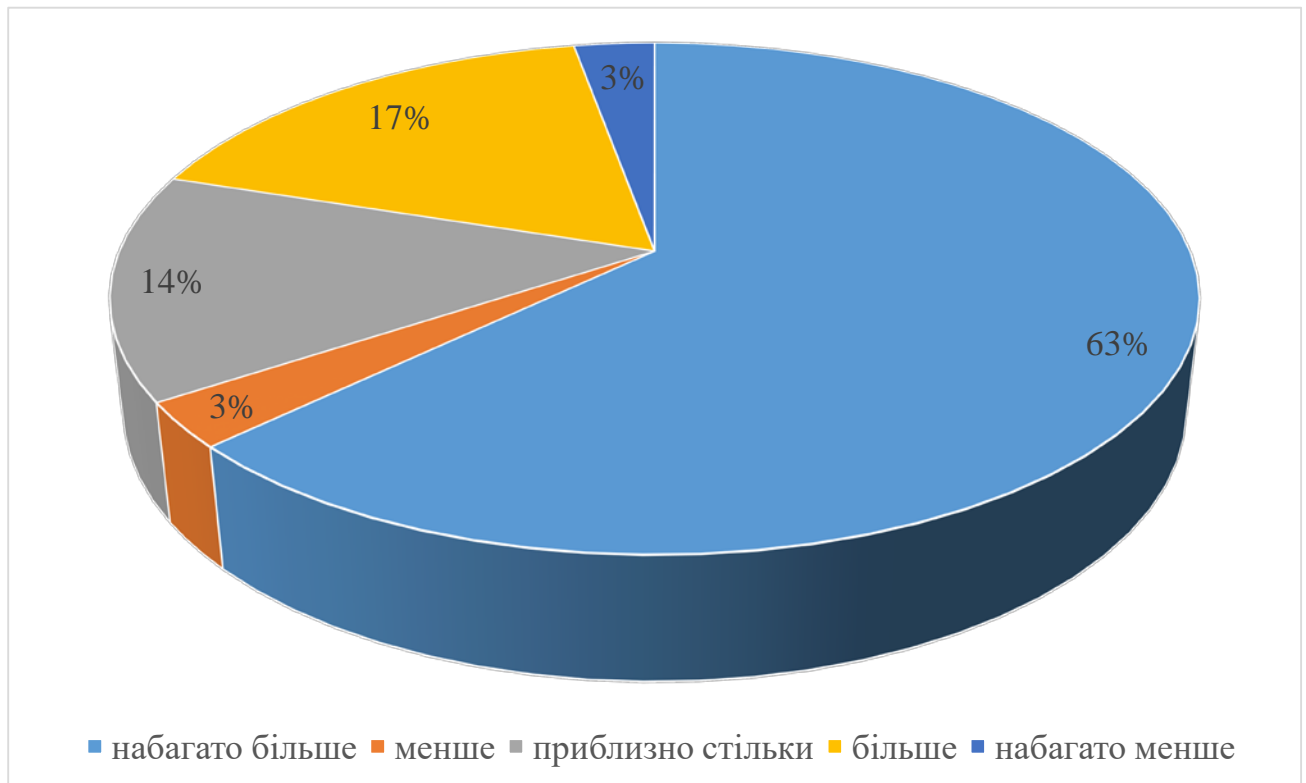
Чому Ви не ходили на лекції?	Кількість відповідей	Відсоток
я ходив	29	82.86%
навіщо? весь матеріал є на сайті та інтернеті	5	14.29%
нецікаві лекції	1	2.86%



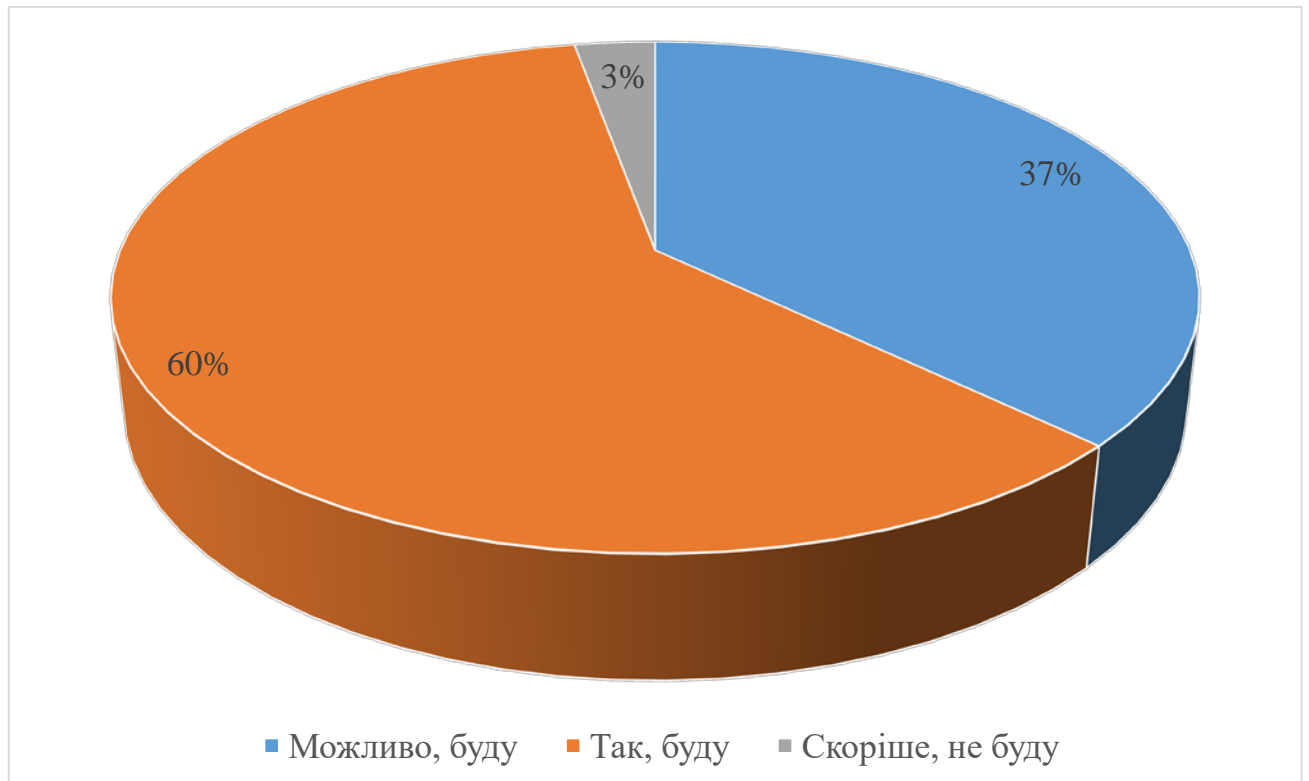
Чи порадите Ви цей курс друзям?	Кількість відповідей	Відсоток
ні, мені шкода друзів	7	20.00%
ні, нехай я буду унікальним на ринку праці	4	11.43%
так, корисний курс	15	42.86%
так, хай теж страждають	8	22.86%
не знаю	1	2.86%



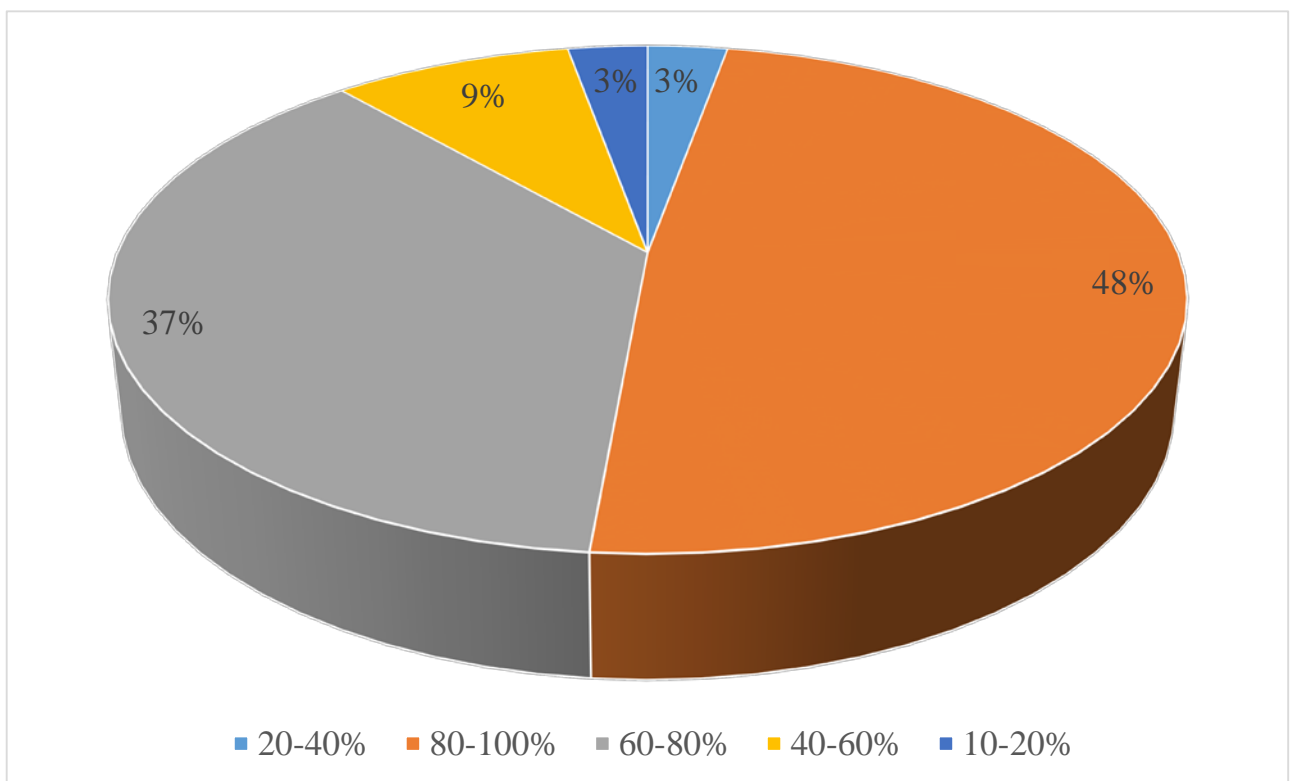
На вивчення цього курсу Ви мали витратити 150 годин. Скільки Ви реально витратили за семестр?	Кількість відповідей	Відсоток
набагато більше	22	62.86%
менше	1	2.86%
приблизно стільки	5	14.29%
більше	6	17.14%
набагато менше	1	2.86%



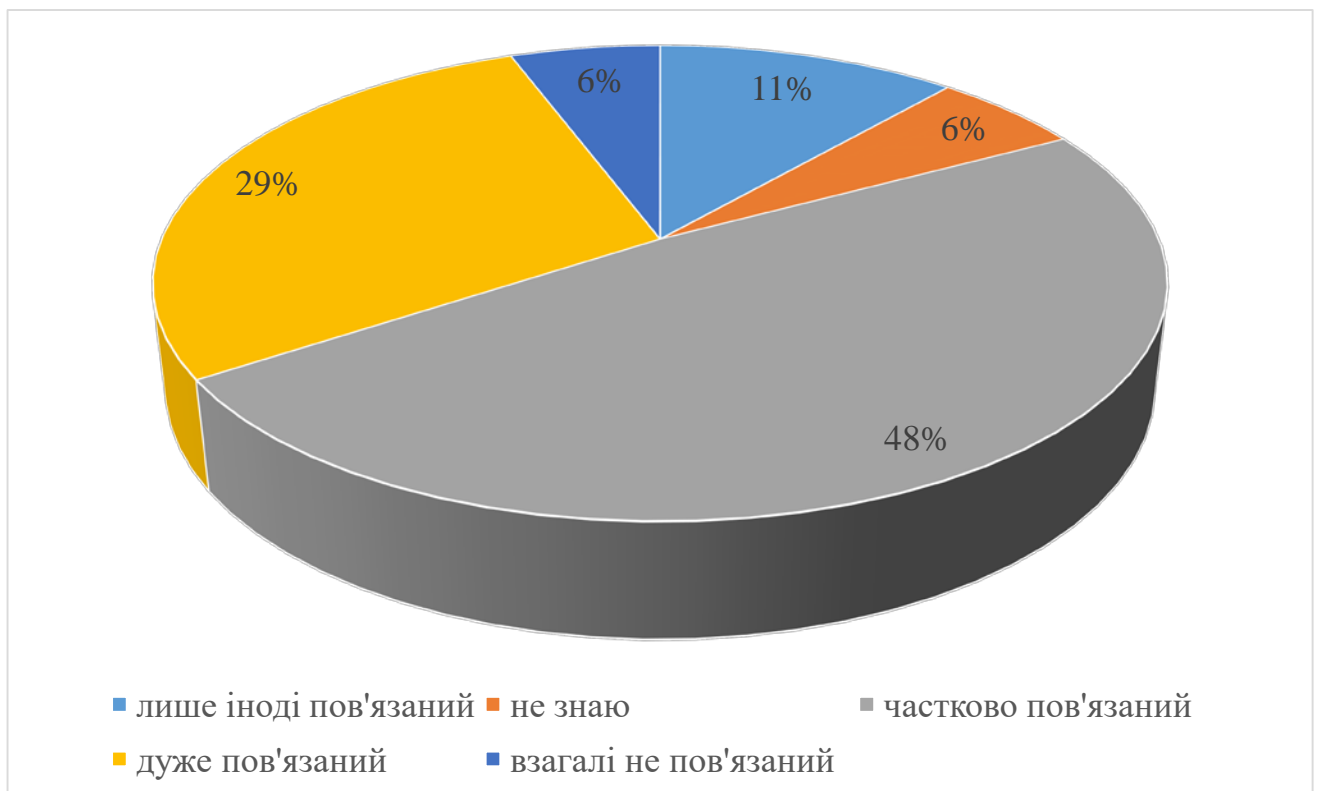
Чи будете Ви використовувати отримані знання при написанні курсових та дипломних робіт?	Кількість відповідей	Відсоток
Можливо, буду	13	37.14%
Так, буду	21	60.00%
Скоріше, не буду	1	2.86%



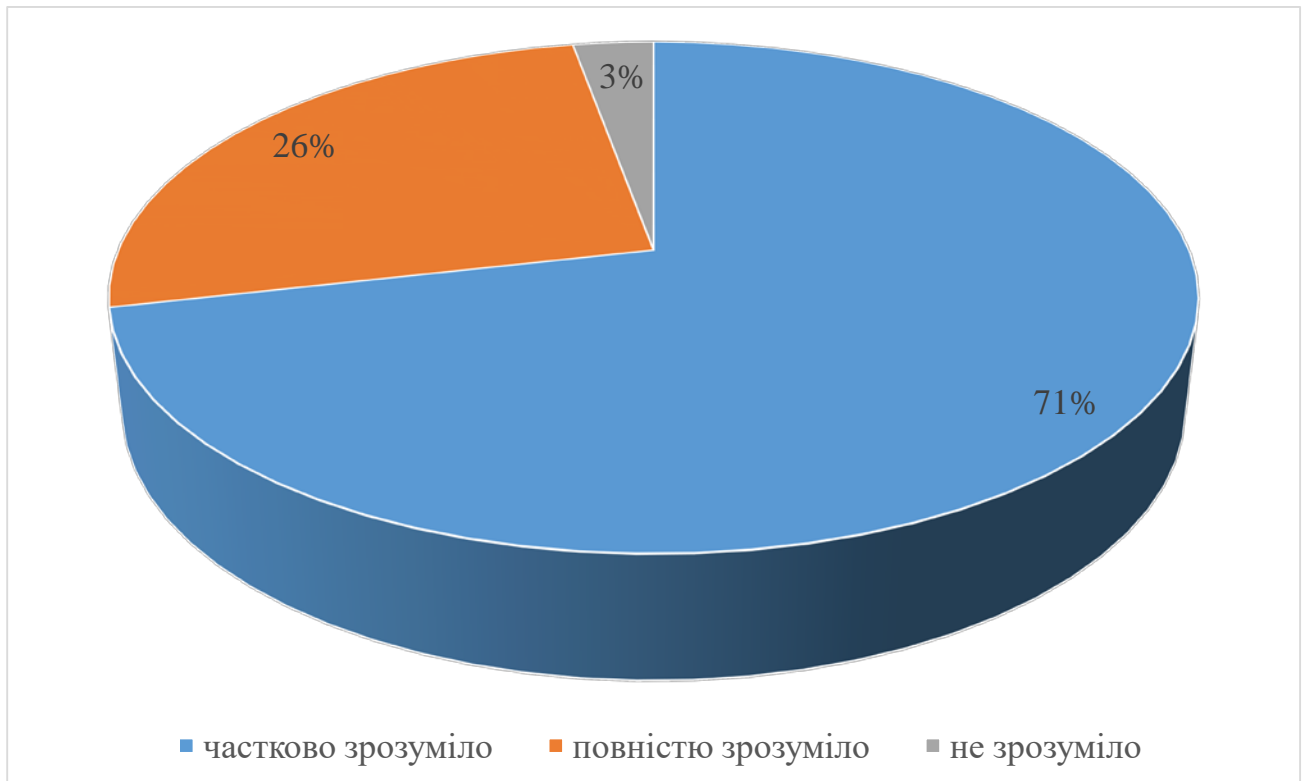
Який відсоток наданих Вам знань залишився після іспиту?	Кількість відповідей	Відсоток
20-40%	1	2.86%
80-100%	17	48.57%
60-80%	13	37.14%
40-60%	3	8.57%
10-20%	1	2.86%



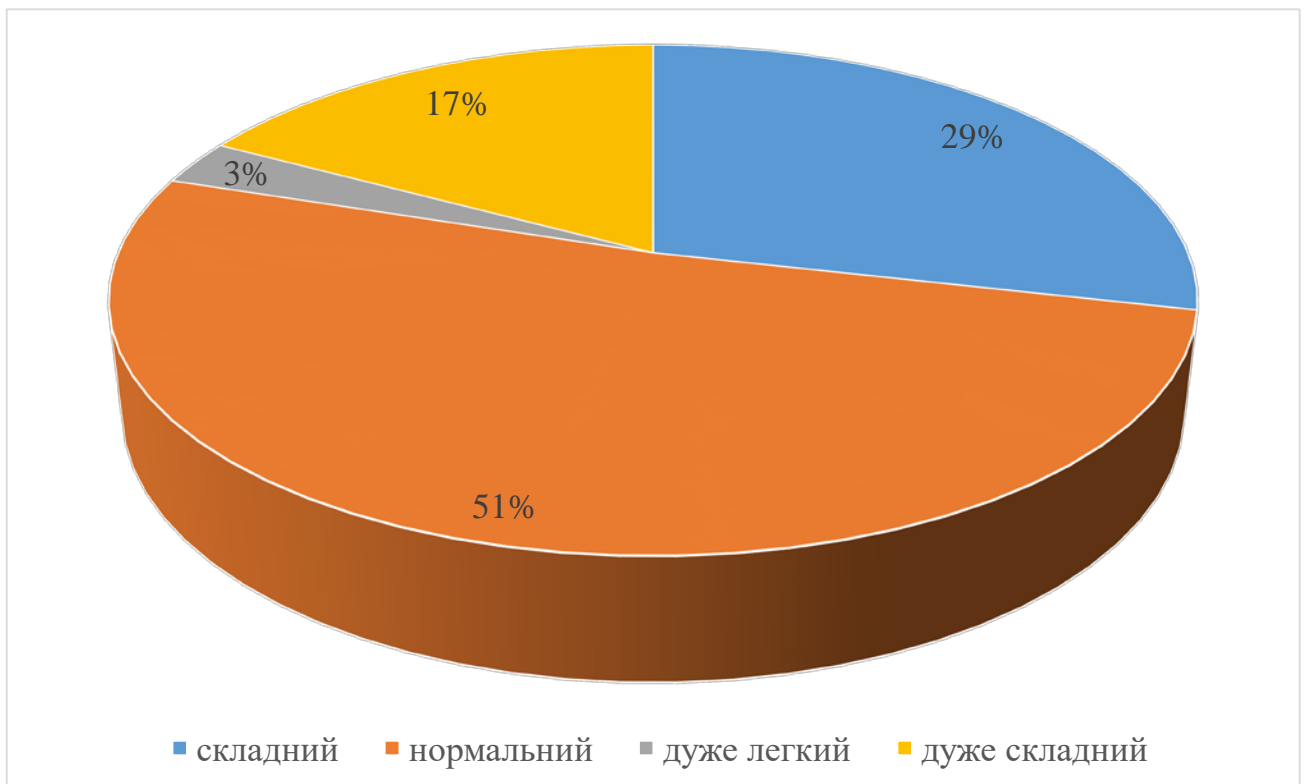
Зміст курсу пов'язаний з реальною бізнес-активністю	Кількість відповідей	Відсоток
лише іноді пов'язаний	4	11.43%
не знаю	2	5.71%
частково пов'язаний	17	48.57%
дуже пов'язаний	10	28.57%
взагалі не пов'язаний	2	5.71%



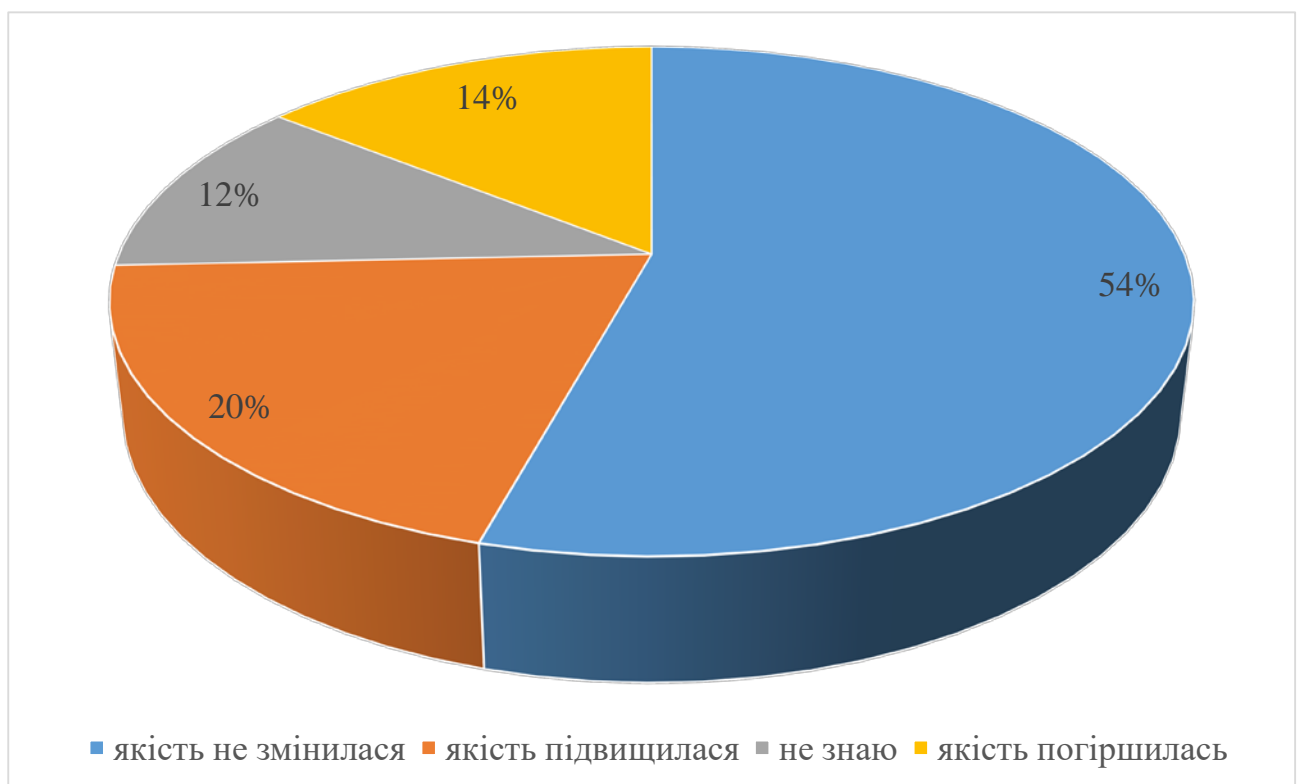
Мені було зрозуміло, що від мене вимагається під час курсу,	Кількість відповідей	Відсоток
частково зрозуміло	25	71.43%
повністю зрозуміло	9	25.71%
не зрозуміло	1	2.86%



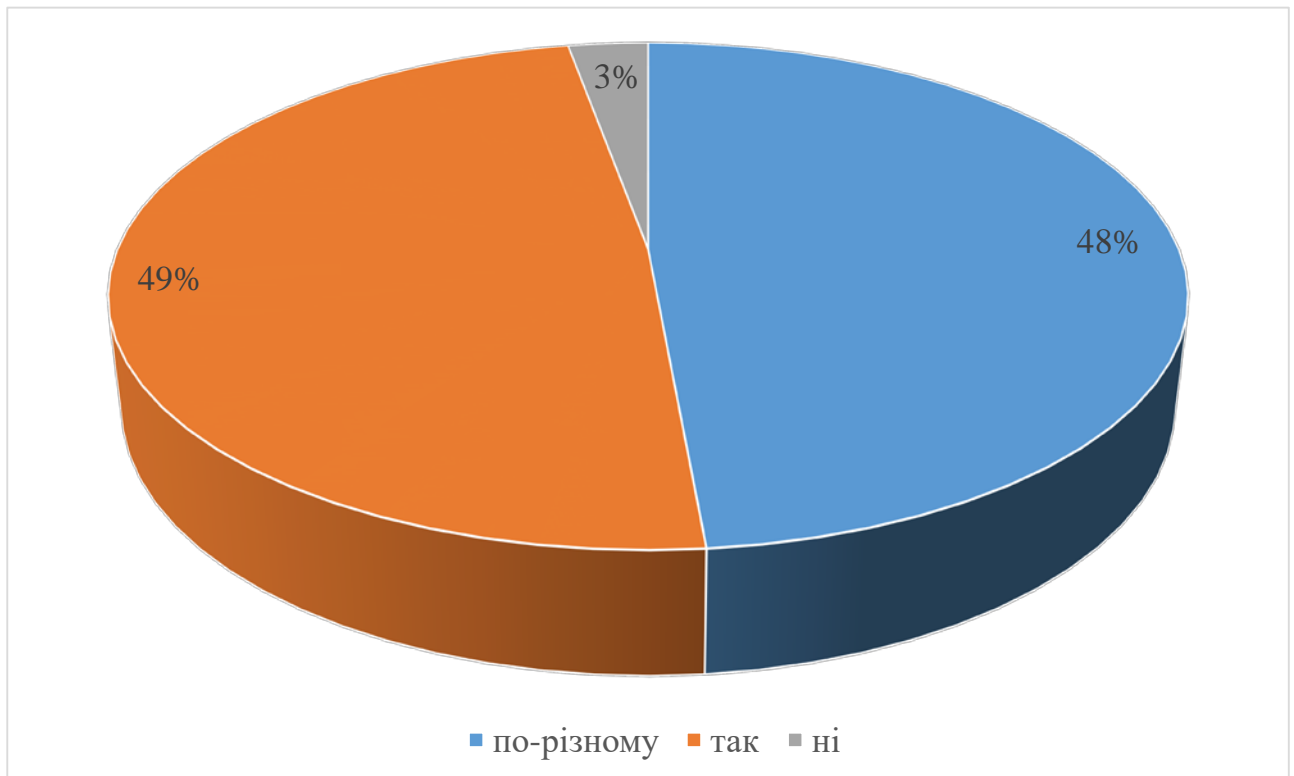
Як Ви оцінюєте іспит з курсу?	Кількість відповідей	Відсоток
складний	10	28.57%
нормальний	18	51.43%
дуже легкий	1	2.86%
дуже складний	6	17.14%



В цьому році ця дисципліна викладалася майже повністю онлайн. Як, на Вашу думку, це вплинуло на якість освіти дисципліни?	Кількість відповідей	Відсоток
якість не змінилася	19	54.29%
якість підвищилася	7	20.00%
не знаю	4	11.43%
якість погіршилась	5	14.29%



Чи допомагали Вам лекції при розв'язанні задач?	Кількість відповідей	Відсоток
по-різному	17	48.57%
так	17	48.57%
ні	1	2.86%



Чи потрібно було включати відео з викладачем під час лекцій та семінарів?	Кількість відповідей	Відсоток
ні, це призвело б до розбитого монітору	4	11.43%
так, емоції викладача були важливими	14	40.00%
так, треба ж було куди плюнути	3	8.57%
мені байдуже	6	17.14%
ні, увага має бути на презентації та відео роботи з програмами	8	22.86%

