

Результати анкетування СОЕІ/МКМЕІ - 2020/2021

За результатами анонімного опитування студентів після закінчення вивчення дисциплін «Системи обробки економічної інформації» та «Методи комп'ютерного моделювання економічної інформації», у якому взяли участь 30 осіб (75,00%), були отримані наступні результати (сума відсотків може не співпадати зі 100% внаслідок округлень).

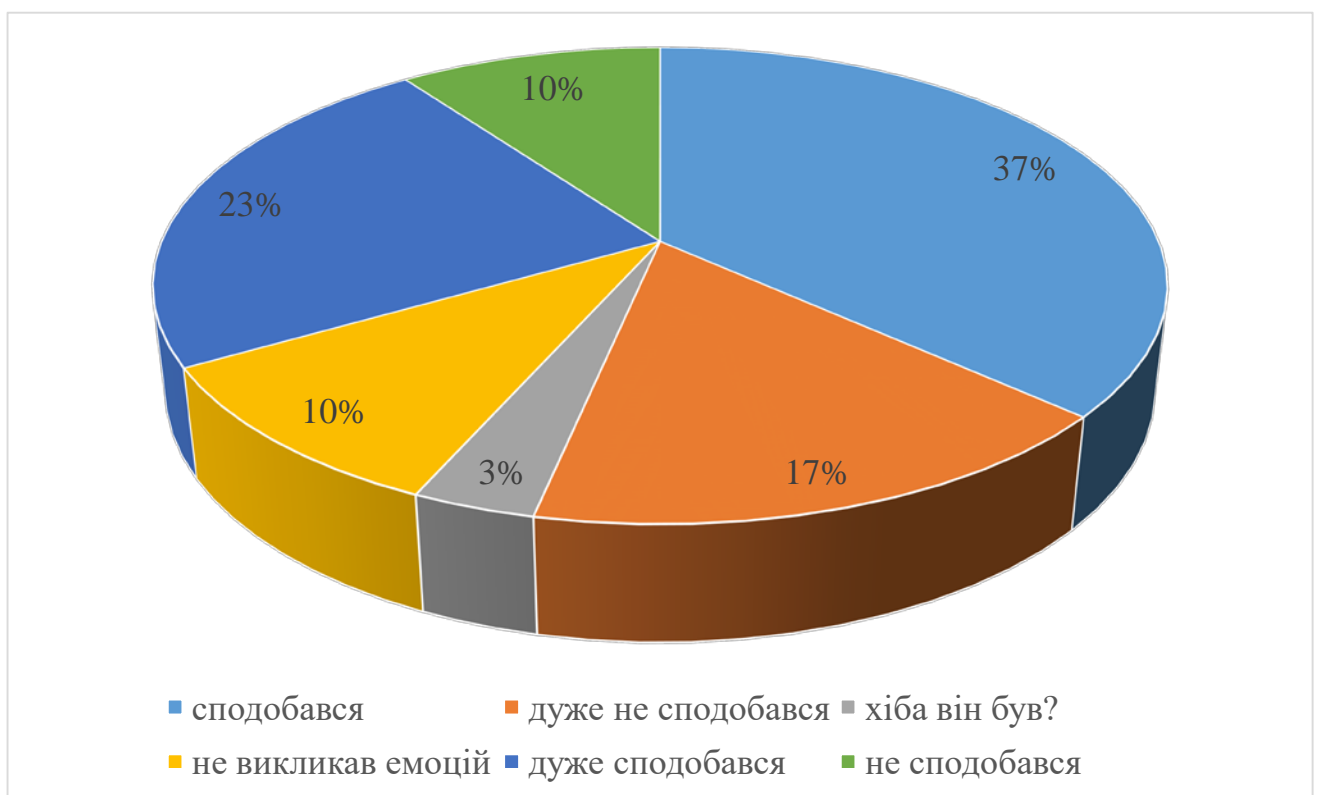
Як Вам в цілому сподобався курс?	Кількість відповідей	Відсоток
сподобався	13	43,33%
сковорода у пеклі вже чекає на автора курсу!	8	26,67%
дуже сподобався	7	23,33%
не сподобався	2	6,67%



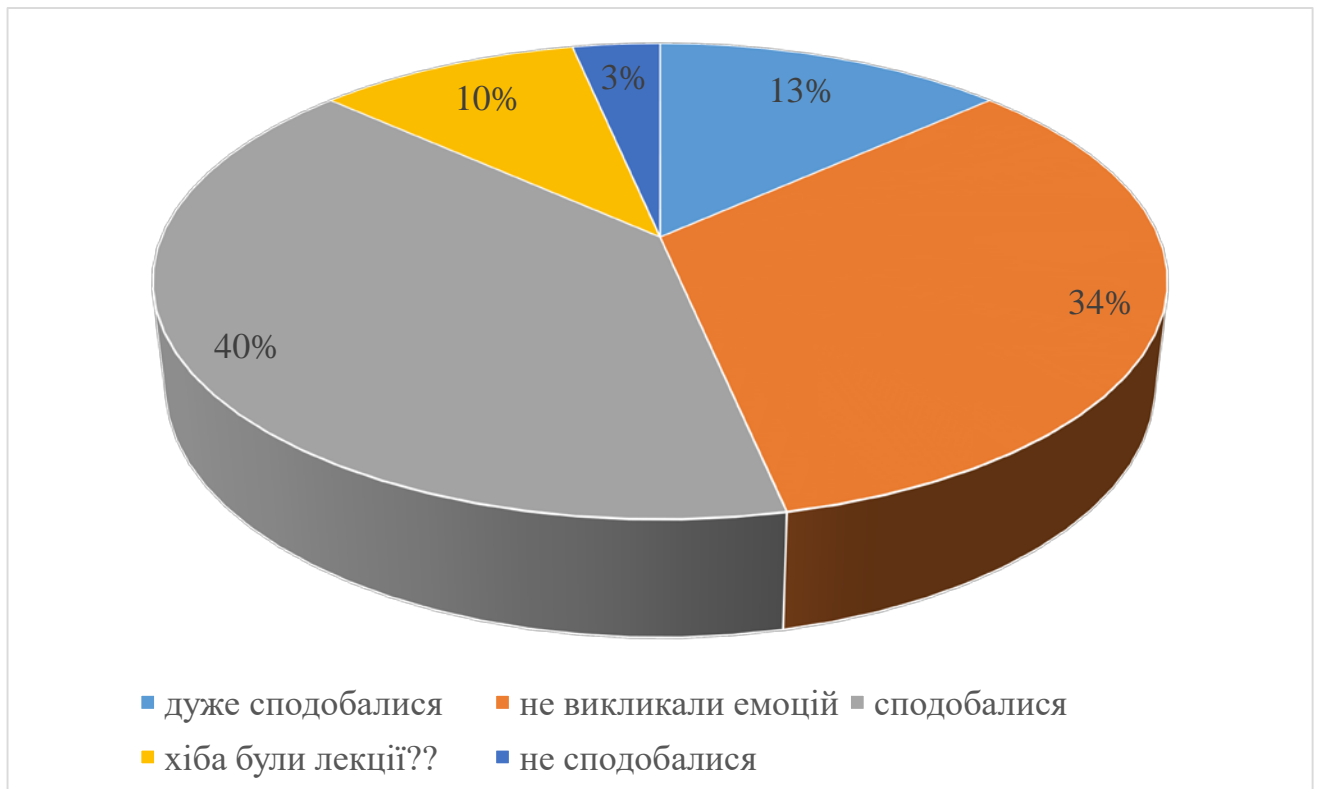
Виконуючи самостійний проект, Ви	Кількість відповідей	Відсоток
намагалися розв'язувати його самостійно, але користувалися порадами інших осіб	11	36,67%
шукали готові розв'язки в Інтернеті та адаптували їх	3	10,00%
не здавали його	1	3,33%
його розв'язували самостійно	15	50,00%



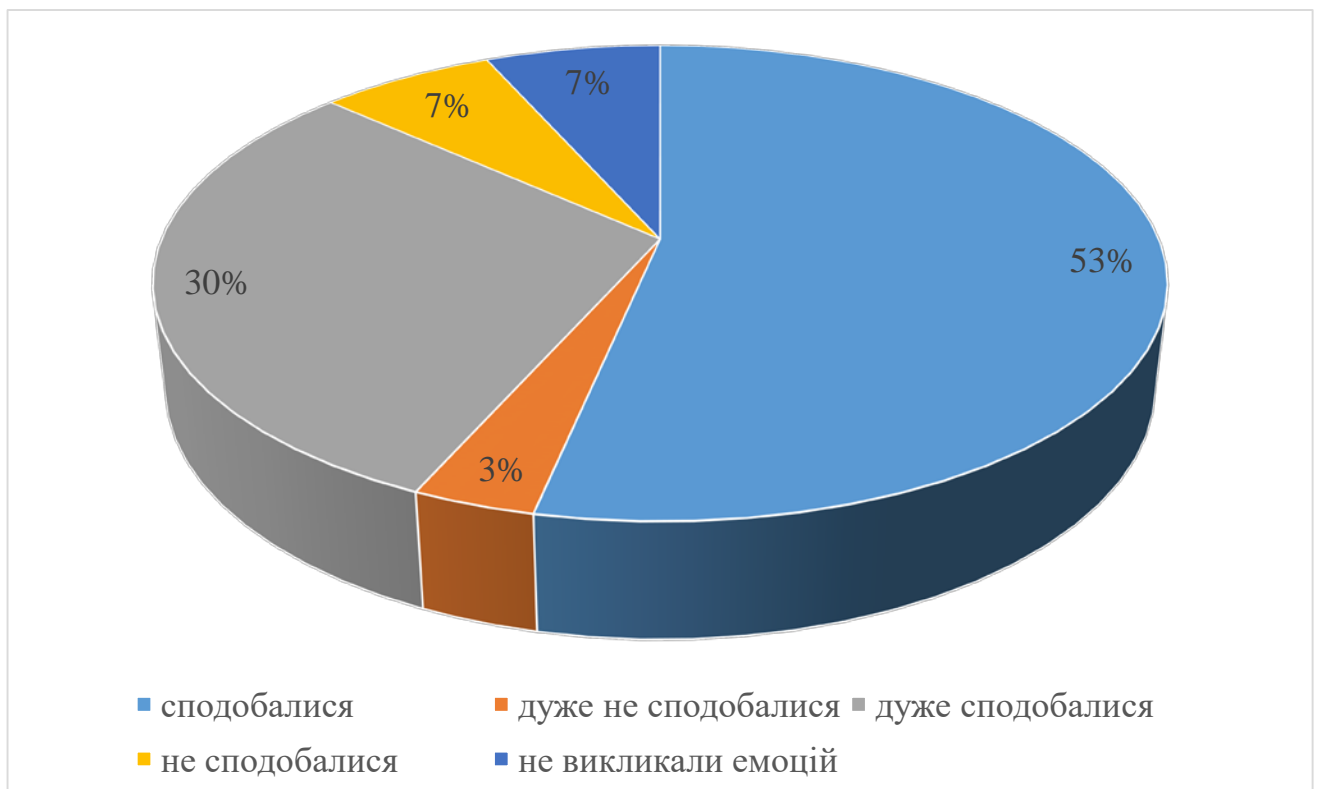
Як Вам в цілому сподобався самостійний проект з курсу?	Кількість відповідей	Відсоток
сподобався	11	36,67%
дуже не сподобався	5	16,67%
хіба він був?	1	3,33%
не викликав емоцій	3	10,00%
дуже сподобався	7	23,33%
не сподобався	3	10,00%



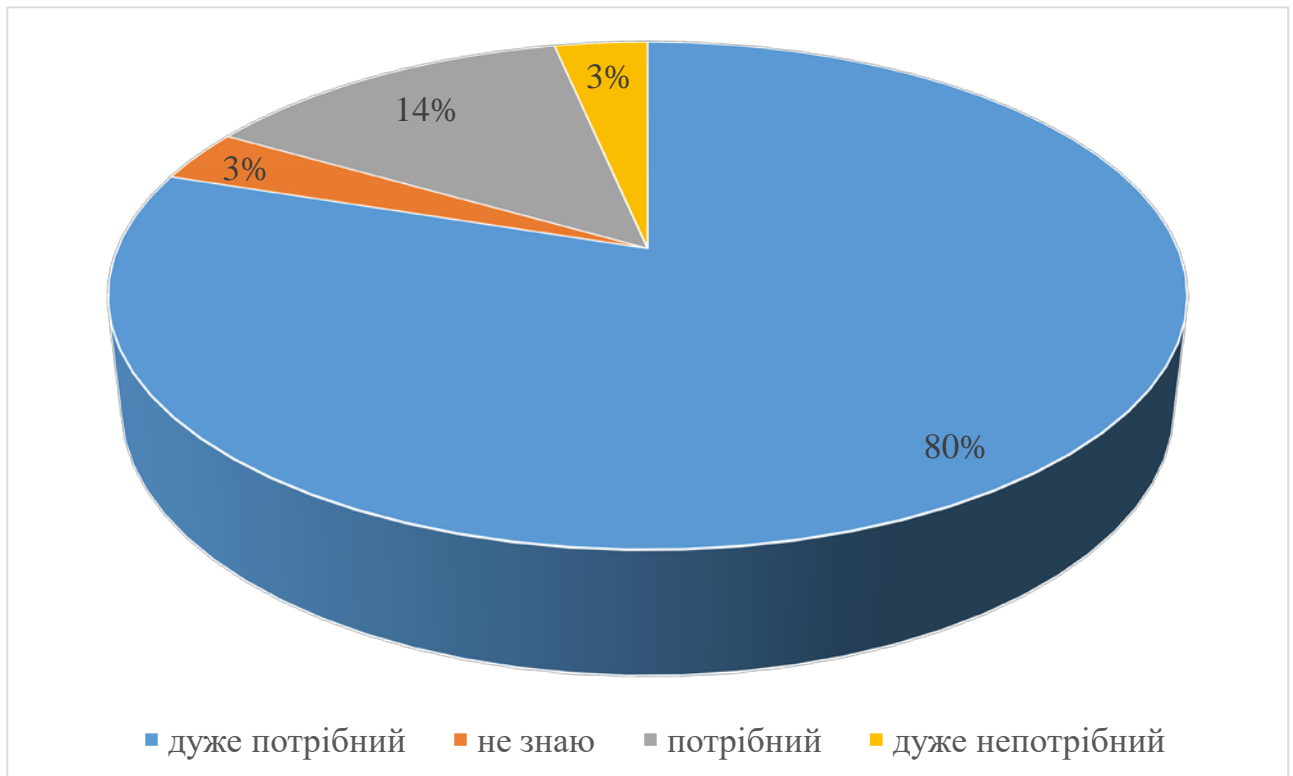
Як Вам сподобалися лекції курсу?	Кількість відповідей	Відсоток
дуже сподобалися	4	13,33%
не викликали емоцій	10	33,33%
сподобалися	12	40,00%
хіба були лекції??	3	10,00%
не сподобалися	1	3,33%



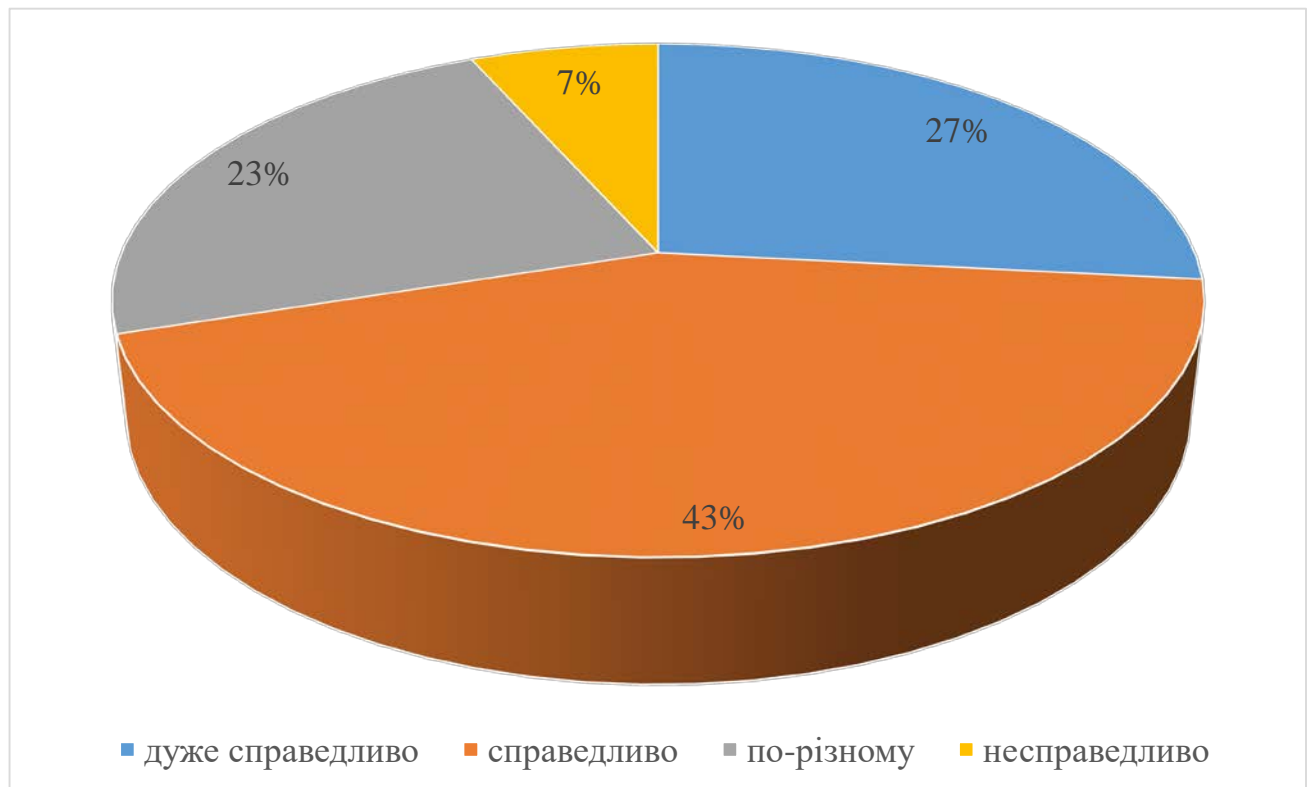
Як Вам сподобалися семінари курсу?	Кількість відповідей	Відсоток
сподобалися	16	53,33%
дуже не сподобалися	1	3,33%
дуже сподобалися	9	30,00%
не сподобалися	2	6,67%
не викликали емоцій	2	6,67%



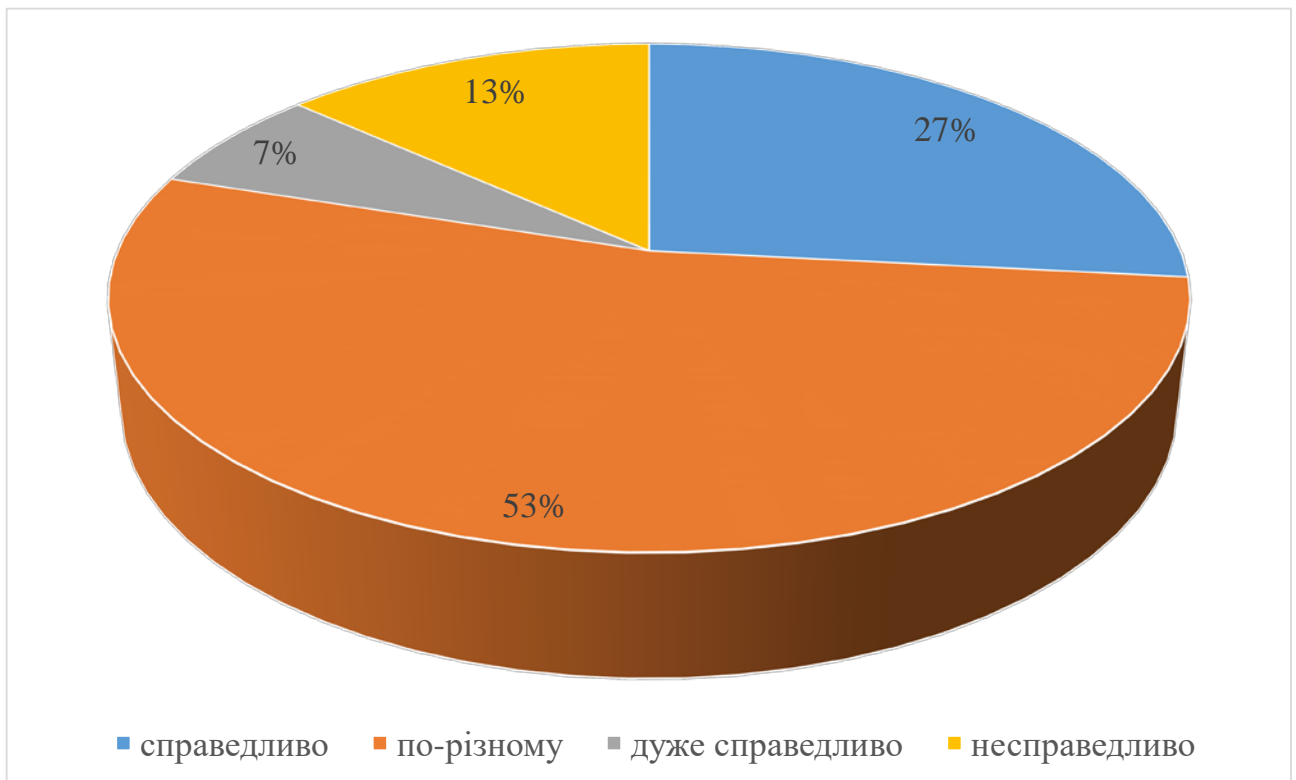
Чи потрібний електронний журнал з курсу?	Кількість відповідей	Відсоток
дуже потрібний	24	80,00%
не знаю	1	3,33%
потрібний	4	13,33%
дуже непотрібний	1	3,33%



Наскільки справедливо в цілому виставлялися оцінки протягом курсу особисто Вам?	Кількість відповідей	Відсоток
дуже справедливо	8	26,67%
справедливо	13	43,33%
по-різному	7	23,33%
несправедливо	2	6,67%



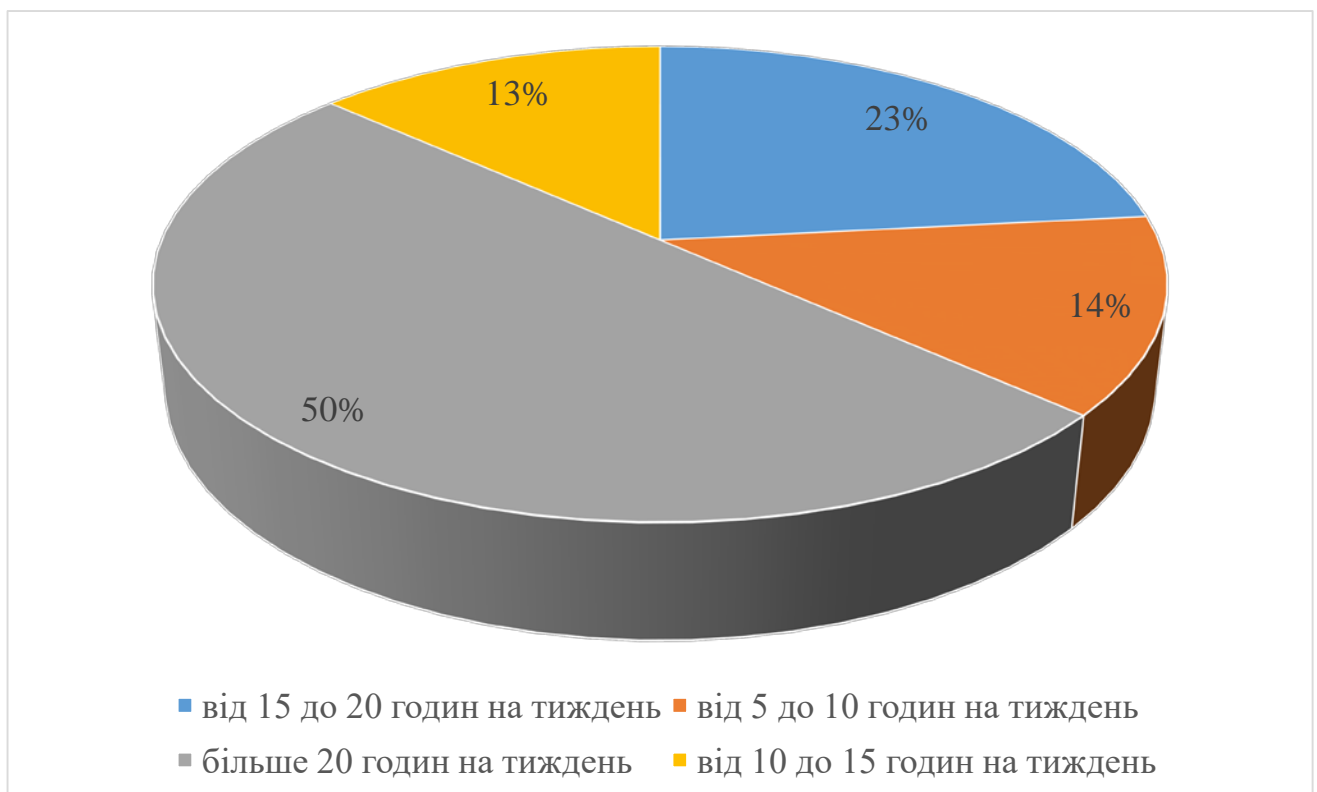
Наскільки справедливо в цілому виставлялися оцінки протягом курсу іншим студентам групи?	Кількість відповідей	Відсоток
справедливо	8	26,67%
по-різному	16	53,33%
дуже справедливо	2	6,67%
несправедливо	4	13,33%



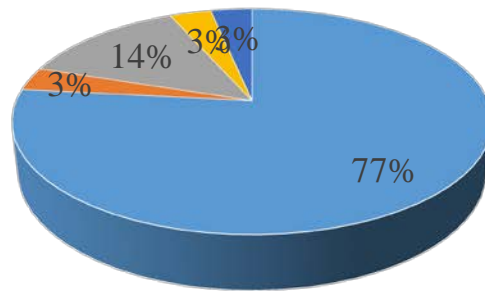
Чи потрібно ще додати до лекції відеофрагменти з прикладами виконання завдань?	Кількість відповідей	Відсоток
дуже потрібно, адже це підвищить наочність лекцій	21	70,00%
варто додати, але не багато, щоб не втратити динаміку лекцій	6	20,00%
не треба нічого міняти, адже буде гіршим сприйняття	2	6,67%
та скільки можна того відео? Це ж не кінотеатр!	1	3,33%



Скільки в середньому Ви витрачали часу протягом тижня на курс СОЕІ/МКМЕІ (тільки чесно)?	Кількість відповідей	Відсоток
від 15 до 20 годин на тиждень	7	23,33%
від 5 до 10 годин на тиждень	4	13,33%
більше 20 годин на тиждень	15	50,00%
від 10 до 15 годин на тиждень	4	13,33%

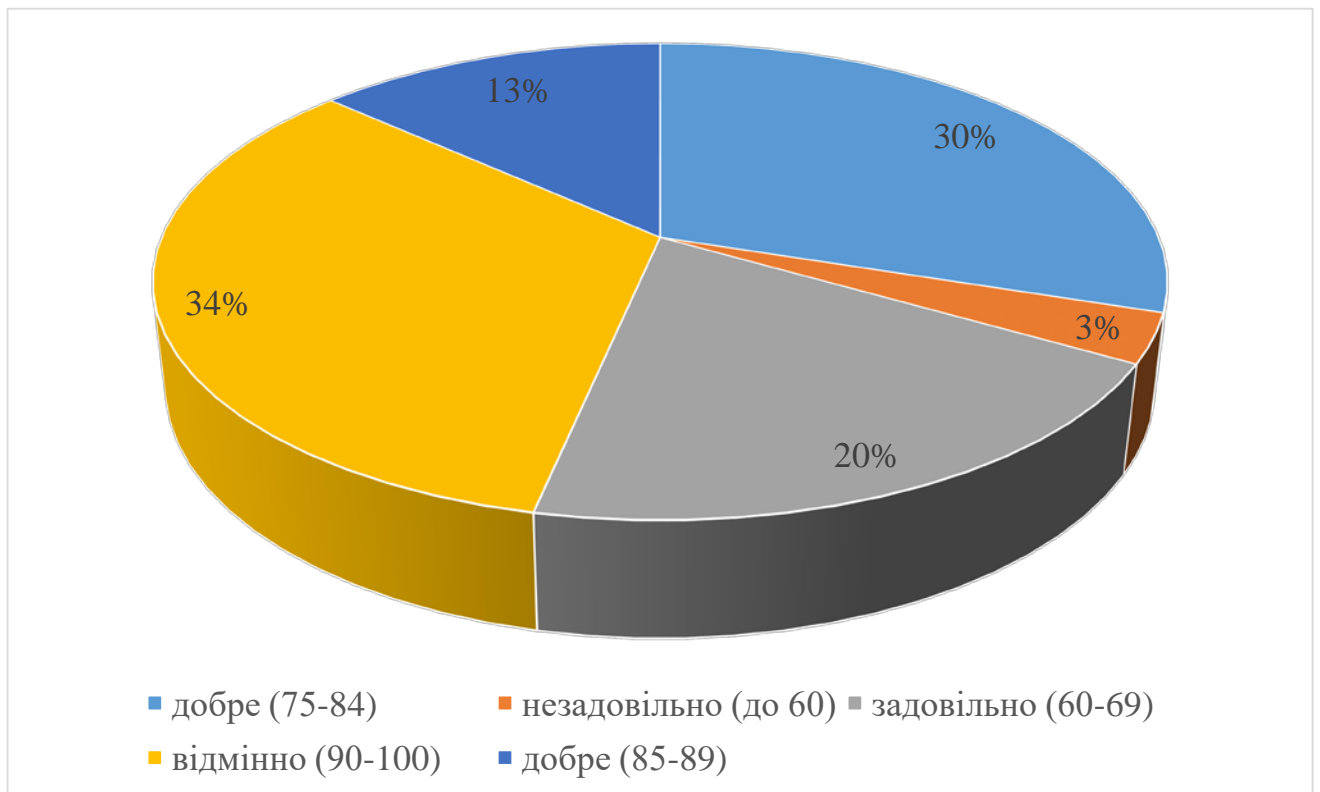


Готуючись до семінарів, Ви	Кількість відповідей	Відсоток
намагалися розв'язувати їх самостійно, але користувалися порадами інших студентів	23	76,67%
брали готові розв'язки у студентів та видавали їх за свої	1	3,33%
їх розв'язували самостійно	4	13,33%
шукали готові розв'язки в Інтернеті та адаптували їх	1	3,33%
ходили у кіно, щоб не перейматися	1	3,33%

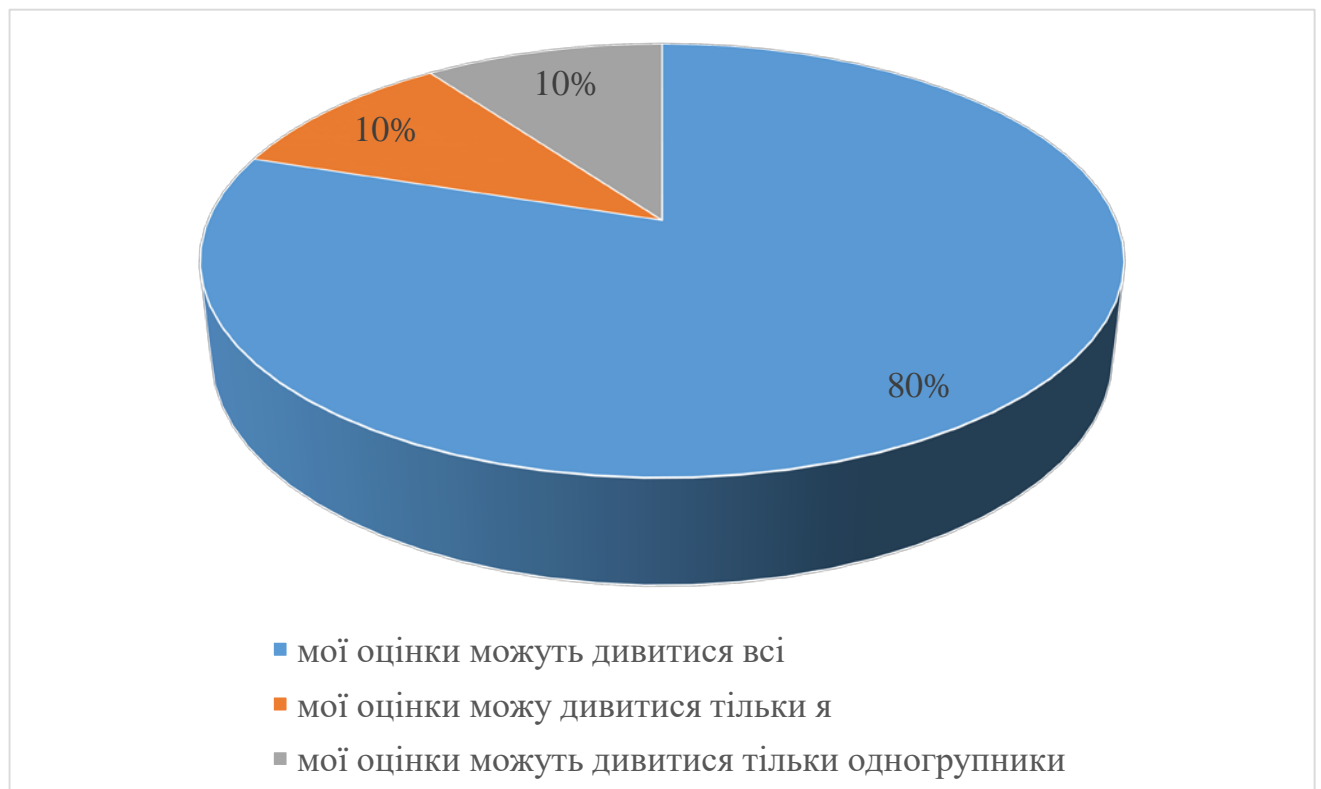


- намагалися розв'язувати їх самостійно, але користувалися порадами інших студентів
- брали готові розв'язки у студентів та видавали їх за свої
- їх розв'язували самостійно
- шукали готові розв'язки в Інтернеті та адаптували їх
- ходили у кіно, щоб не перейматися

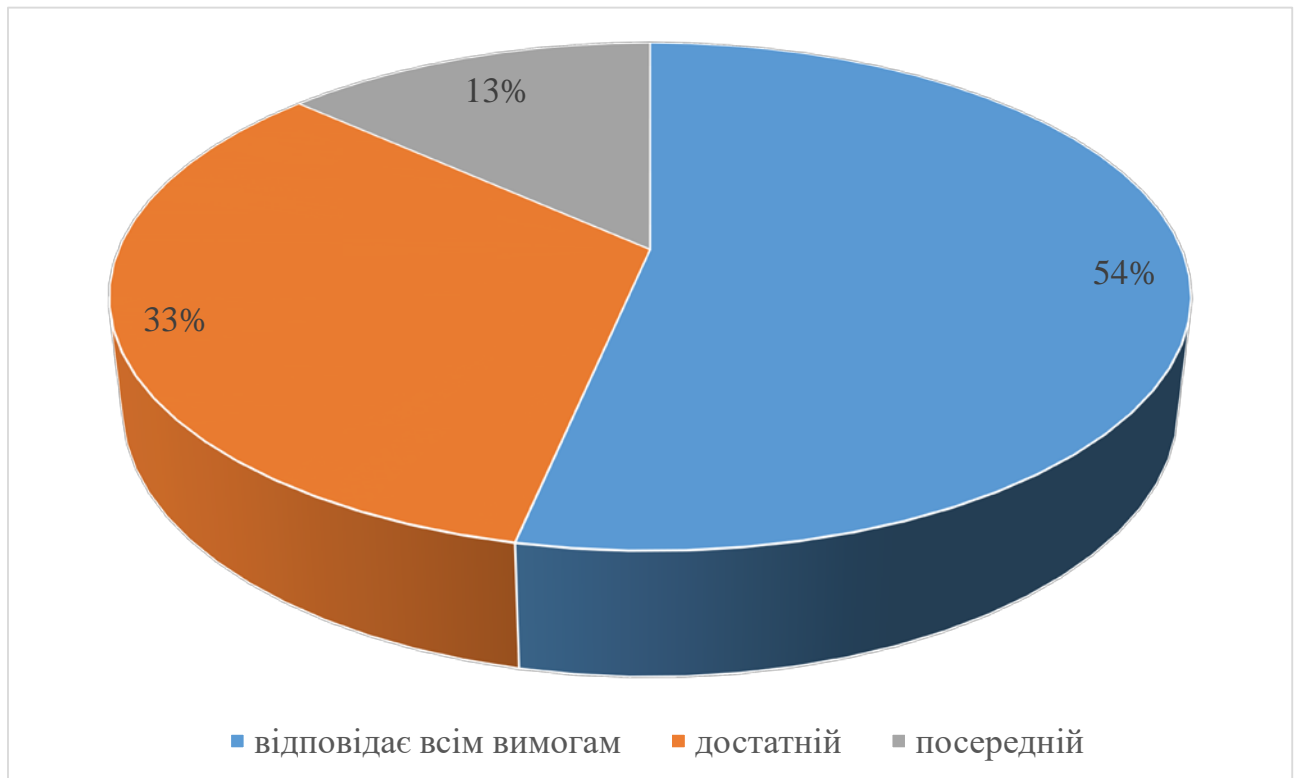
За курс Ви отримали оцінку	Кількість відповідей	Відсоток
добре (75-84)	9	30,00%
незадовільно (до 60)	1	3,33%
задовільно (60-69)	6	20,00%
відмінно (90-100)	10	33,33%
добре (85-89)	4	13,33%



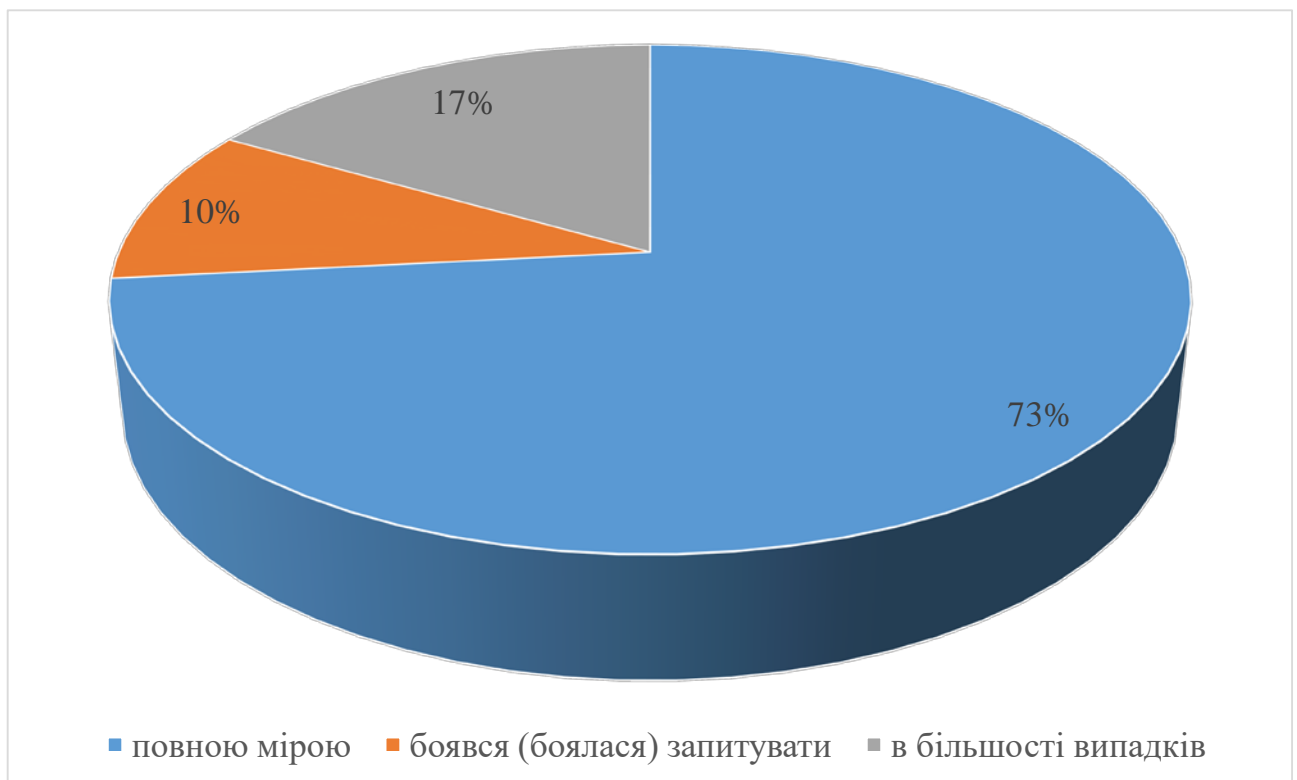
Чи потрібно обмежувати доступ до електронного журналу з курсу?	Кількість відповідей	Відсоток
мої оцінки можуть дивитися всі	24	80,00%
мої оцінки можу дивитися тільки я	3	10,00%
мої оцінки можуть дивитися тільки одногрупники	3	10,00%



Оцініть рівень інформаційного забезпечення курсу	Кількість відповідей	Відсоток
відповідає всім вимогам	16	53,33%
достатній	10	33,33%
посередній	4	13,33%



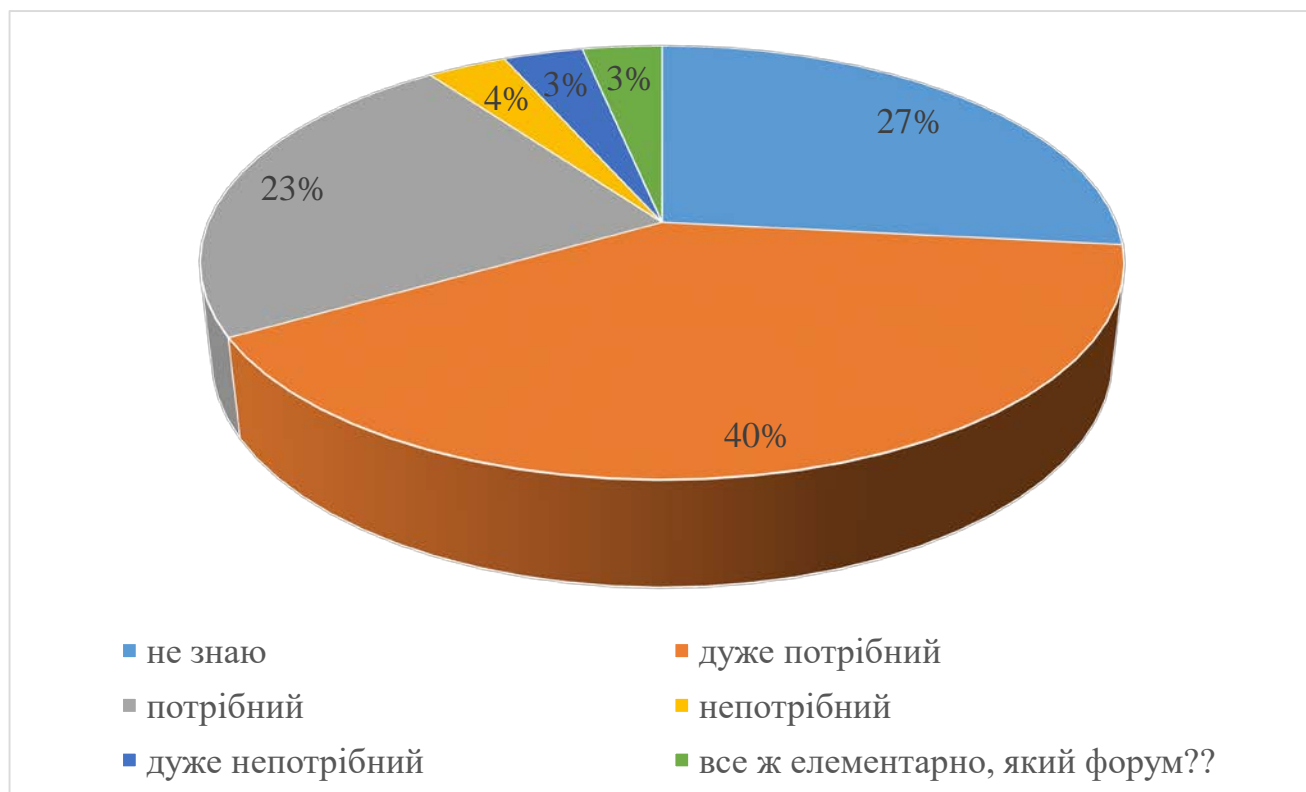
Якою мірою протягом семестру Ви могли отримати консультації викладача з дисципліни?	Кількість відповідей	Відсоток
повною мірою	22	73,33%
боявся (боялася) запитувати	3	10,00%
в більшості випадків	5	16,67%



Чи потрібно робити презентації студентів в кінці курсу?	Кількість відповідей	Відсоток
так, адже цікаво ознайомитися з роботами інших студентів	12	40,00%
так, це розвиває навички правильної підготовки презентацій, виступів	14	46,67%
ні, це втрачений час	1	3,33%
не знаю	1	3,33%
можливо, в цьому є сенс	2	6,67%



Чи потрібний мати форум з курсу ?	Кількість відповідей	Відсоток
не знаю	8	26,67%
дуже потрібний	12	40,00%
потрібний	7	23,33%
непотрібний	1	3,33%
дуже непотрібний	1	3,33%
все ж елементарно, який форум??	1	3,33%



Чи потрібні лекції з курсу?	Кількість відповідей	Відсоток
так, дуже потрібні	10	33,33%
в цілому, потрібні	17	56,67%
дивуюся, як ще лектора не вбили через його непотрібність	2	6,67%
може, лише для яких студентів потрібні	1	3,33%



Скільки людей у Вашій групі списували семінари?	Кількість відповідей	Відсоток
пару студентів були	10	33,33%
хіба можна по-іншому?	2	6,67%
до 10 студентів	2	6,67%
я таких не знаю	11	36,67%
біля половини	4	13,33%
майже всі	1	3,33%



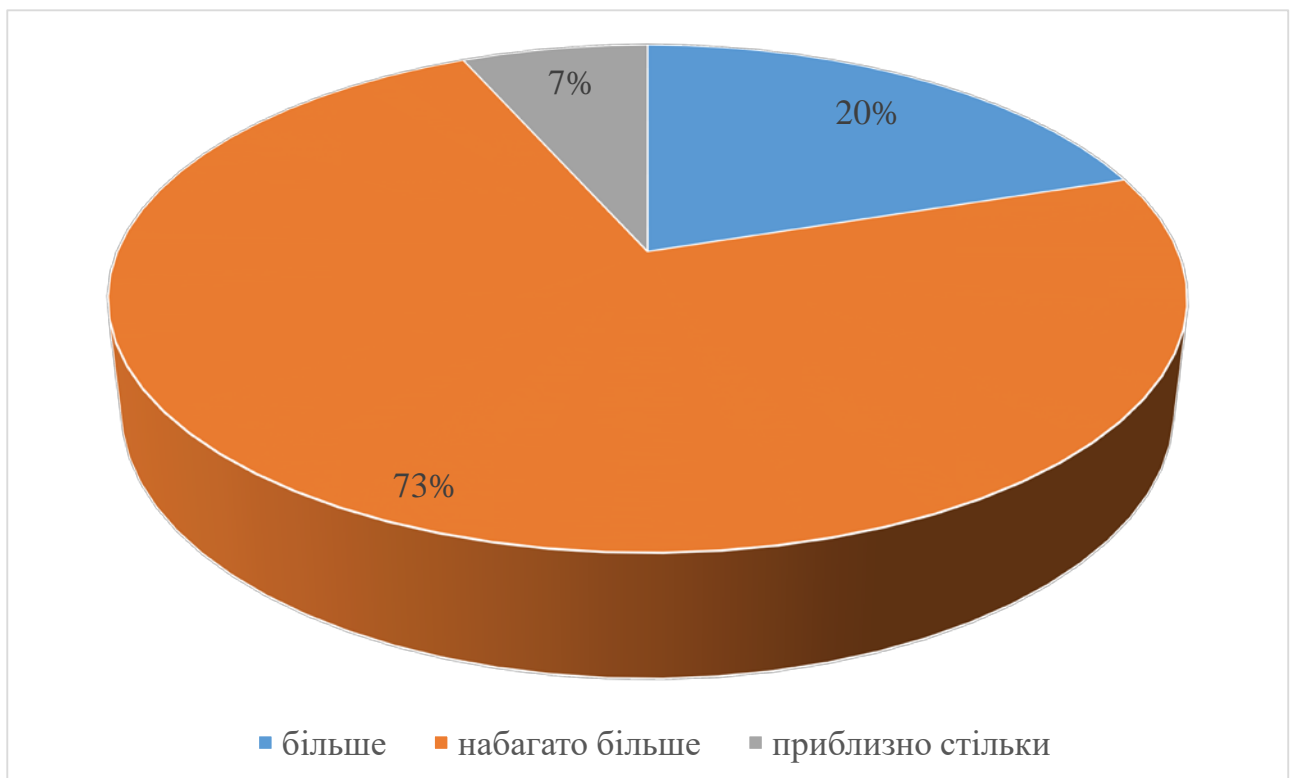
Чому Ви не ходили на лекції?	Кількість відповідей	Відсоток
я ходив	23	76,67%
навіщо? весь матеріал є на сайті та інтернеті	4	13,33%
принципово не ходжу на лекції	1	3,33%
проектор та ноут викладача дратували мене/онлайн режим - це не для мене	2	6,67%



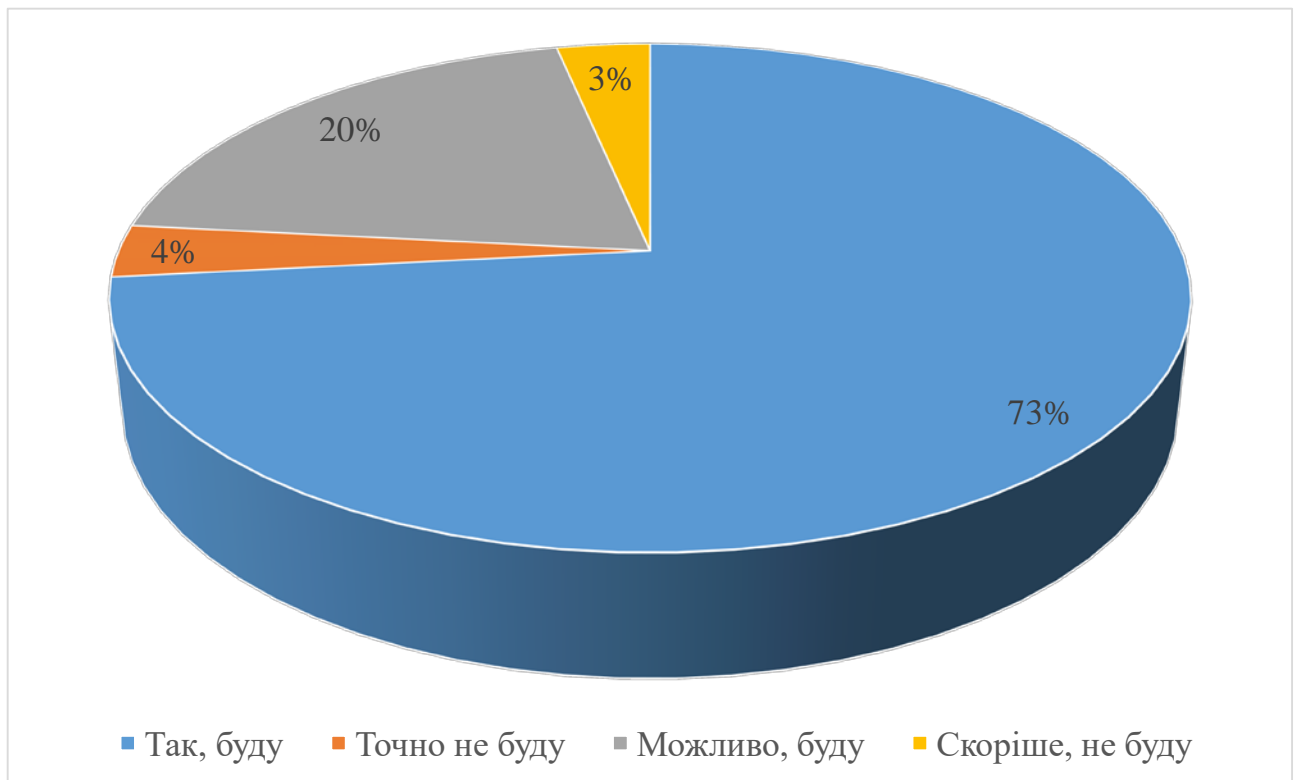
Чи порадите Ви цей курс друзям?	Кількість відповідей	Відсоток
так, корисний курс	3	10,00%
ні, мені шкода друзів	9	30,00%
так, хай теж страждають	12	40,00%
ні, нехай я буду унікальним на ринку праці	4	13,33%
ні, навіщо провокувати страждання?	2	6,67%



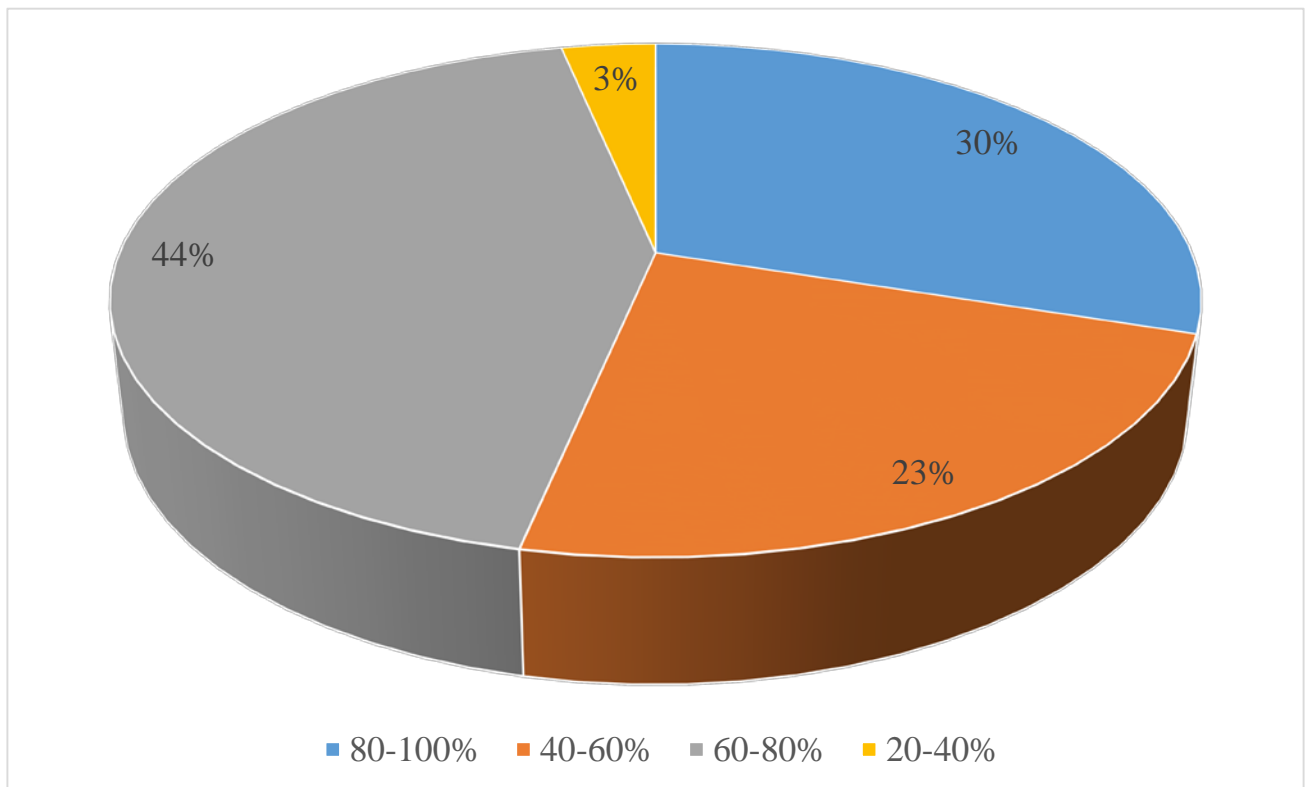
На вивчення цього курсу Ви мали витратити 150 годин. Скільки Ви реально витратили за семестр?	Кількість відповідей	Відсоток
більше	6	20,00%
набагато більше	22	73,33%
приблизно стільки	2	6,67%



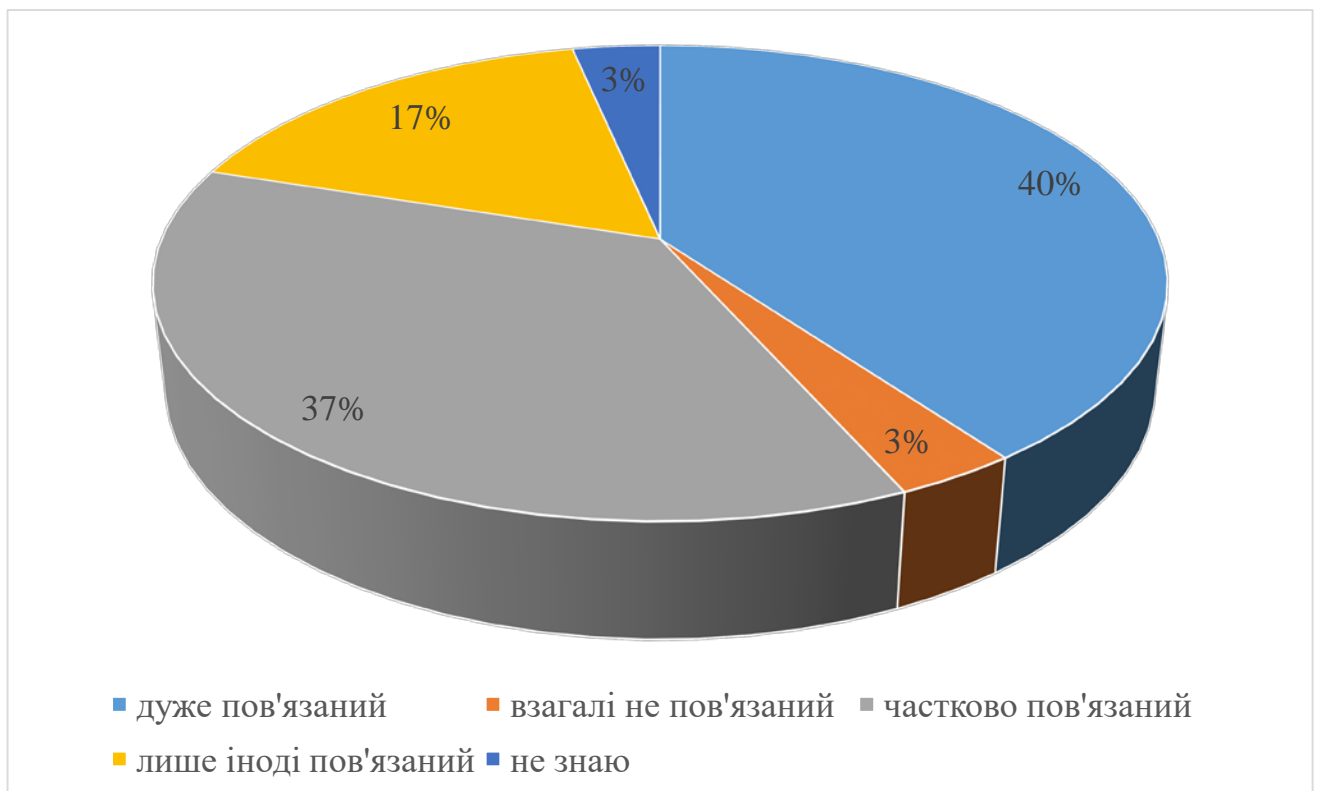
Чи будете Ви використовувати отримані знання при написанні курсових та дипломних робіт?	Кількість відповідей	Відсоток
Так, буду	22	73,33%
Точно не буду	1	3,33%
Можливо, буду	6	20,00%
Скоріше, не буду	1	3,33%



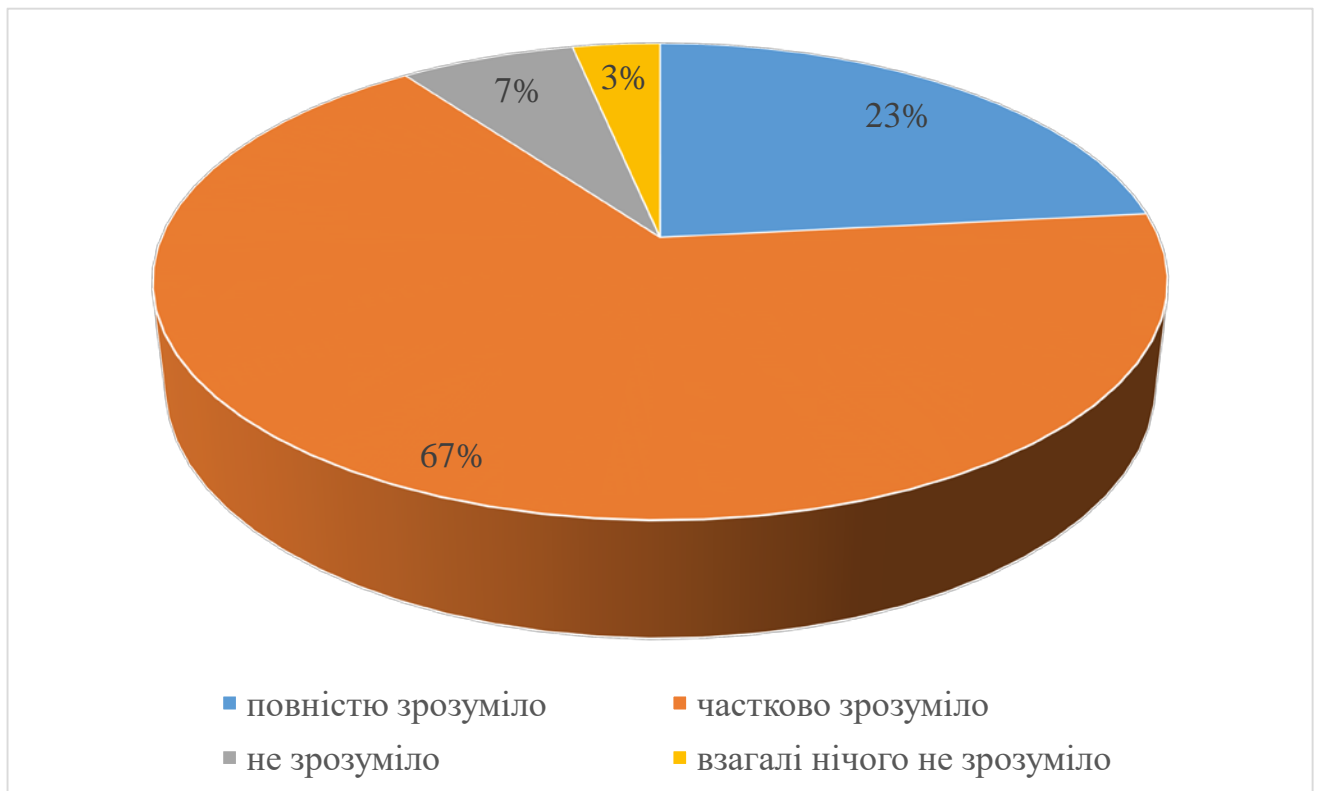
Який відсоток наданих Вам знань залишився після іспиту?	Кількість відповідей	Відсоток
80-100%	9	30,00%
40-60%	7	23,33%
60-80%	13	43,33%
20-40%	1	3,33%



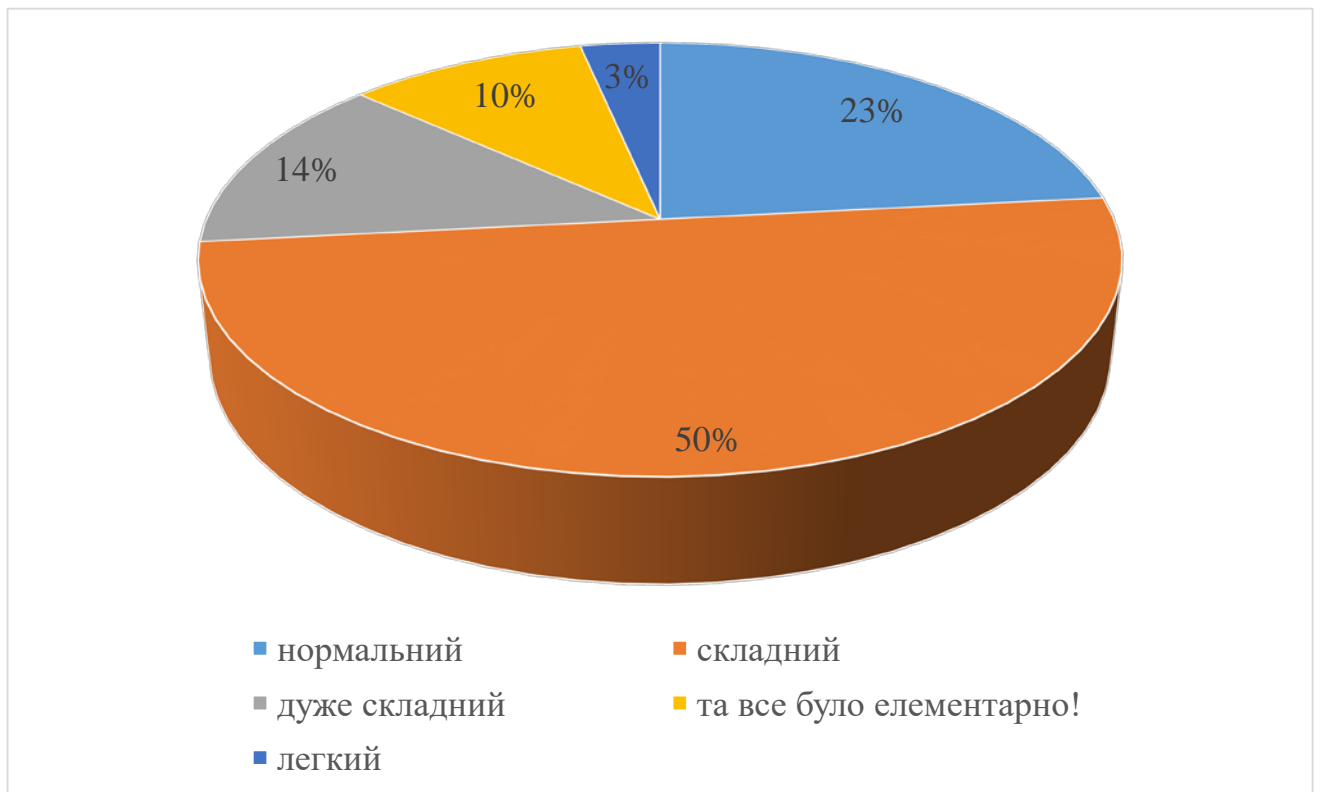
Зміст курсу пов'язаний з реальною бізнес-активністю	Кількість відповідей	Відсоток
дуже пов'язаний	12	40,00%
взагалі не пов'язаний	1	3,33%
частково пов'язаний	11	36,67%
лише іноді пов'язаний	5	16,67%
не знаю	1	3,33%



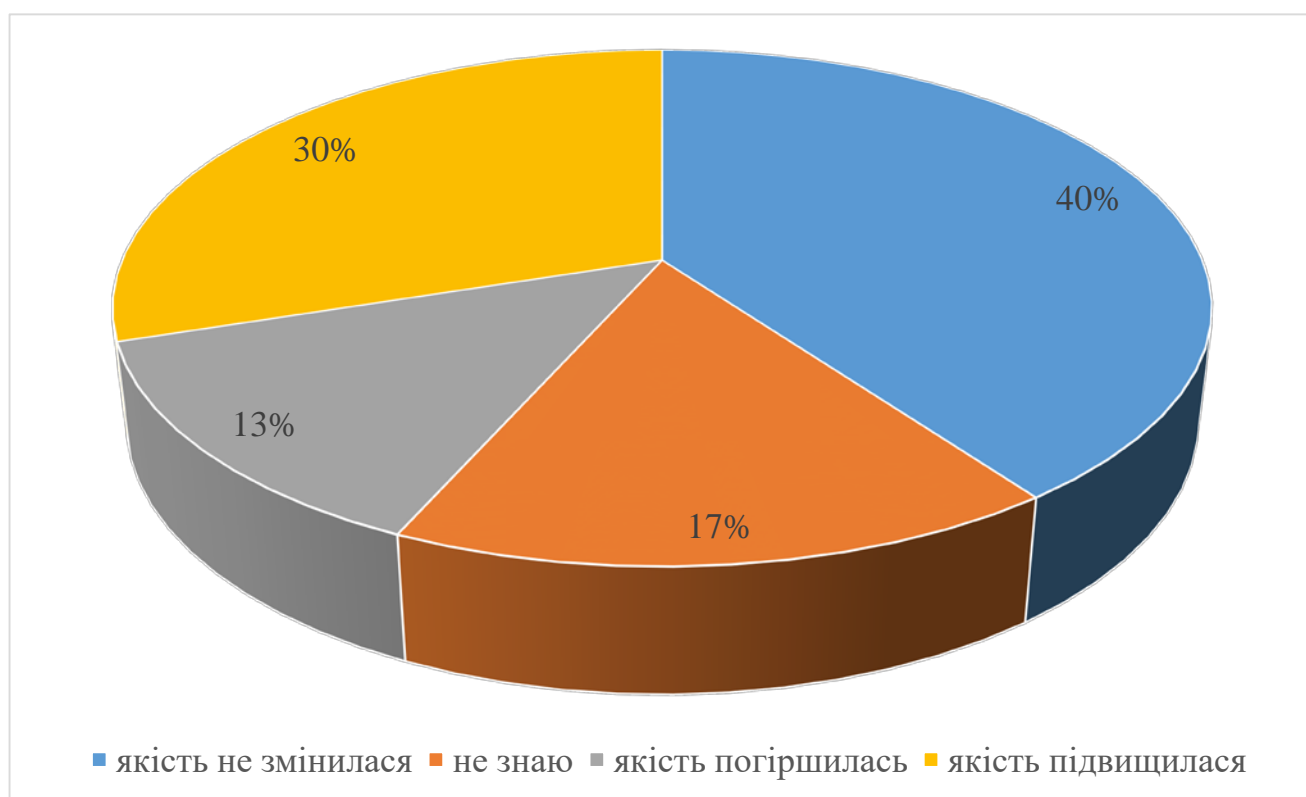
Мені було зрозуміло, що від мене вимагається під час курсу,	Кількість відповідей	Відсоток
повністю зрозуміло	7	23,33%
частково зрозуміло	20	66,67%
не зрозуміло	2	6,67%
взагалі нічого не зрозуміло	1	3,33%



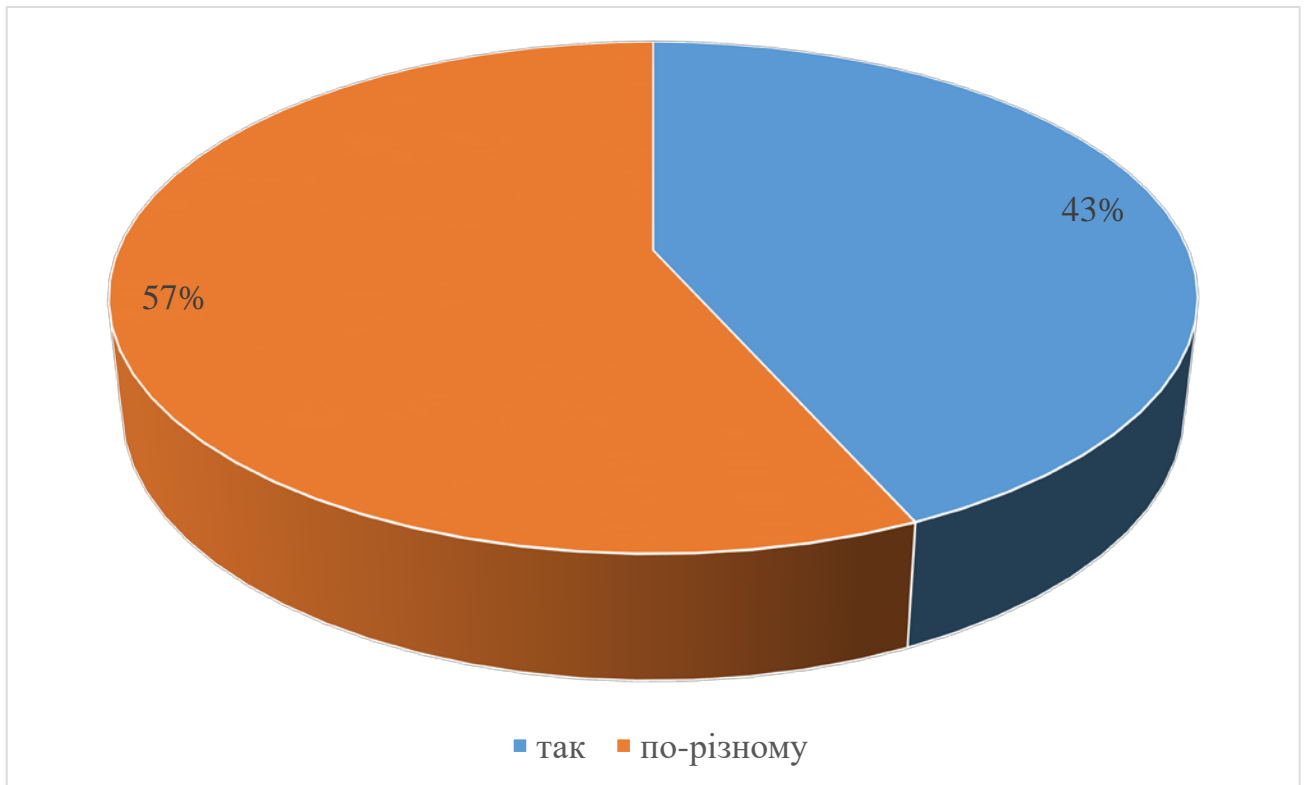
Як Ви оцінюєте іспит з курсу?	Кількість відповідей	Відсоток
нормальний	7	23,33%
складний	15	50,00%
дуже складний	4	13,33%
та все було елементарно!	3	10,00%
легкий	1	3,33%



В цьому році ця дисципліна викладалася виключно онлайн. Як, на Вашу думку, це вплинуло на якість освіти дисципліни?	Кількість відповідей	Відсоток
якість не змінилася	12	40,00%
не знаю	5	16,67%
якість погіршилась	4	13,33%
якість підвищилася	9	30,00%



Чи допомагали Вам лекції при розв'язанні задач?	Кількість відповідей	Відсоток
так	13	43,33%
по-різному	17	56,67%



Чи потрібно було включати відео з викладачем під час лекцій та семінарів?	Кількість відповідей	Відсоток
ні, увага має бути на презентації та відео роботи з програмами	9	30,00%
ні, це призвело б до розбитого монітору	2	6,67%
так, емоції викладача були важливими	8	26,67%
так, треба ж було куди плюнути	2	6,67%
мені байдуже	9	30,00%

