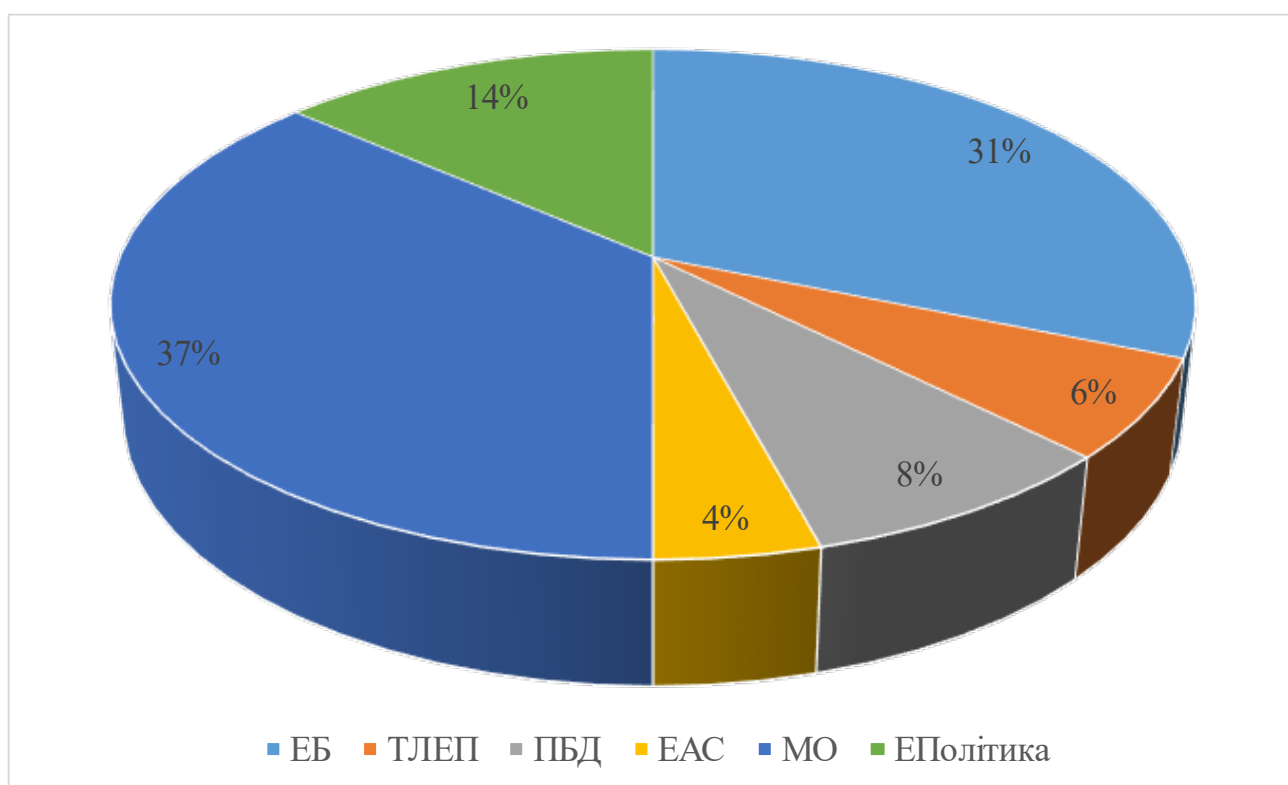


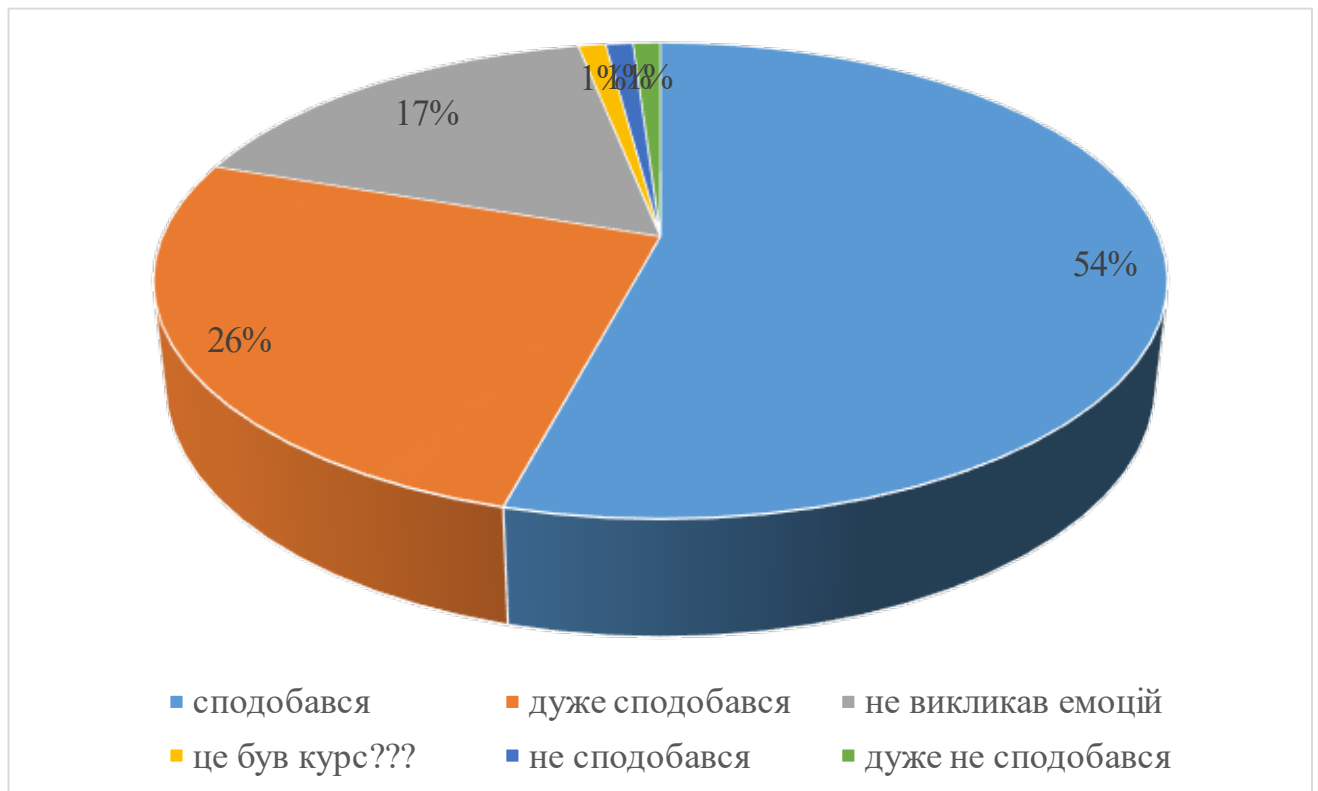
## Результати анкетування Економетрика - 2023/2024

За результатами анонімного опитування студентів після закінчення курсу «Економетрика», у якому взяли участь 96 осіб, були отримані наступні результати (сума відсотків може не співпадати зі 100% внаслідок округлень).

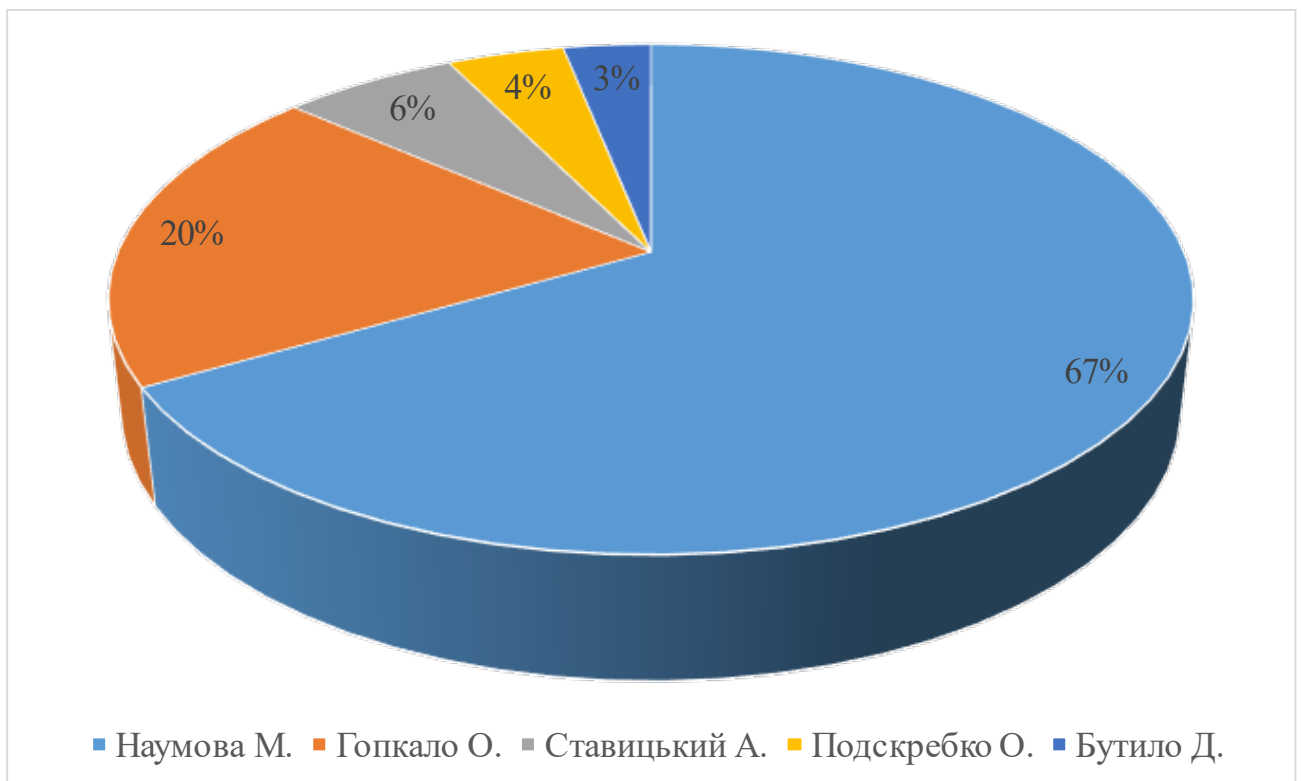
Ваша група	Кількість відповідей	Відсоток
ЕБ	30	31,25%
ТЛЕП	6	6,25%
ПБД	8	8,33%
ЕАС	4	4,17%
МО	35	36,46%
ЕПолітика	13	13,54%



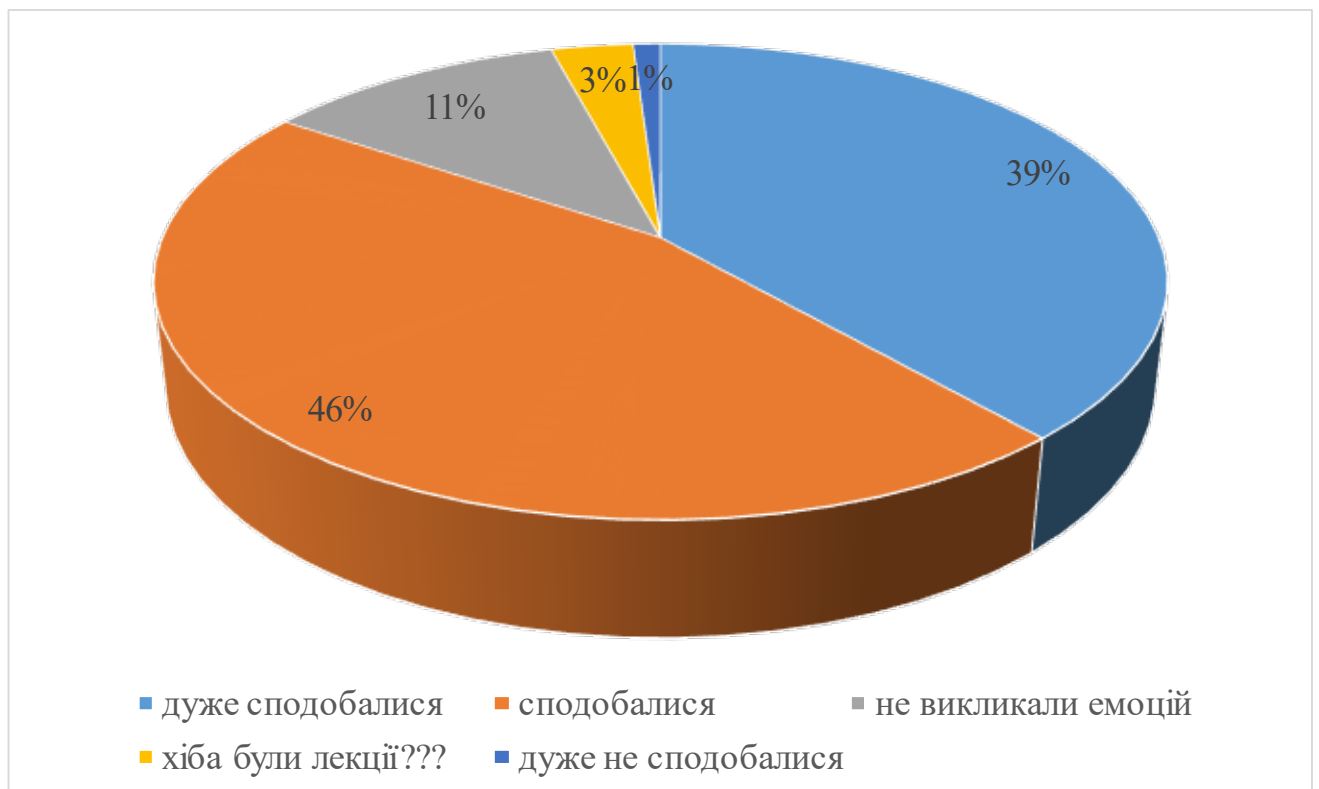
Як Вам в цілому сподобався курс?	Кількість відповідей	Відсоток
сподобався	52	54,17%
дуже сподобався	25	26,04%
не викликав емоцій	16	16,67%
це був курс???	1	1,04%
не сподобався	1	1,04%
дуже не сподобався	1	1,04%



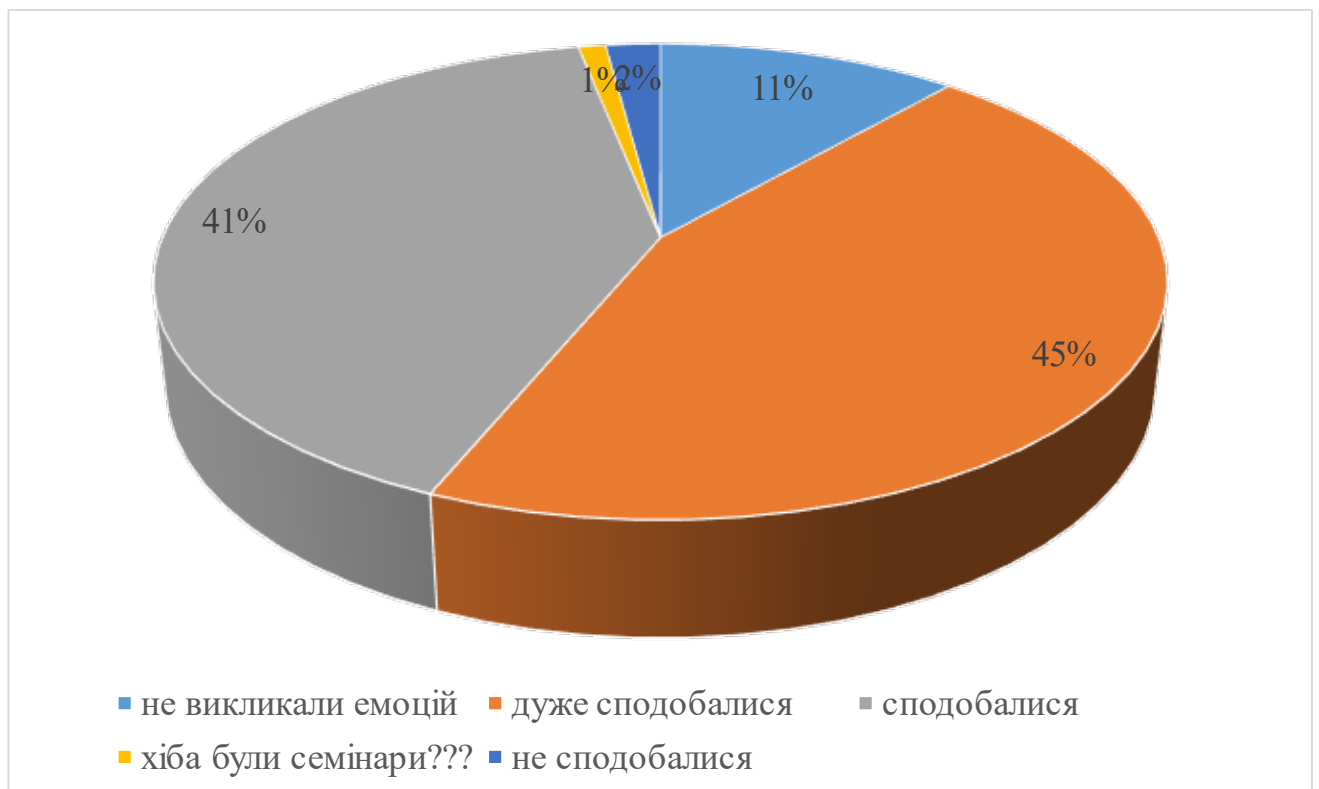
<b>Хто проводив семінари з курсу?</b>	<b>Кількість відповідей</b>	<b>Відсоток</b>
Наумова М.	64	66,67%
Гопкало О.	19	19,79%
Ставицький А.	6	6,25%
Подскребко О.	4	4,17%
Бутило Д.	3	3,13%



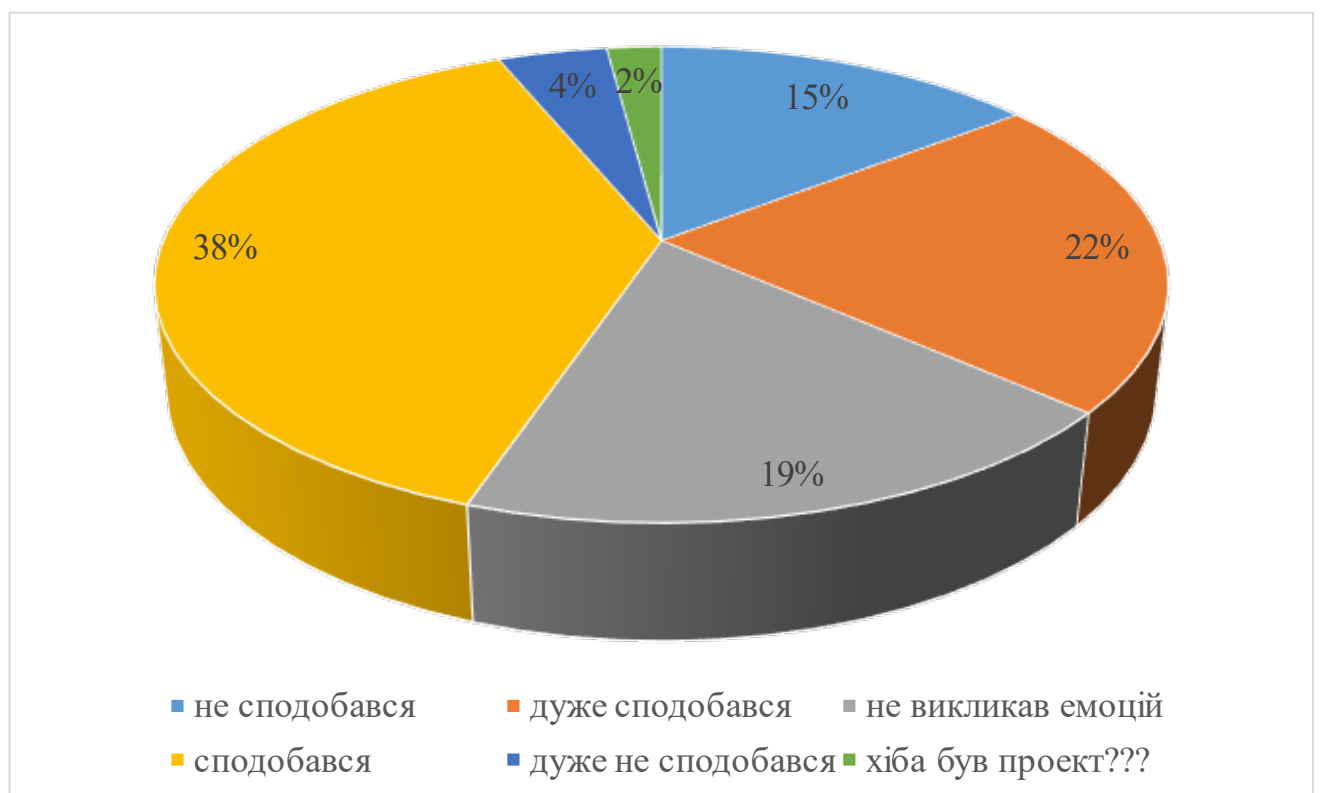
<b>Як Вам сподобалися лекції курсу?</b>	<b>Кількість відповідей</b>	<b>Відсоток</b>
дуже сподобалися	37	38,54%
сподобалися	44	45,83%
не викликали емоцій	11	11,46%
хіба були лекції???	3	3,13%
дуже не сподобалися	1	1,04%



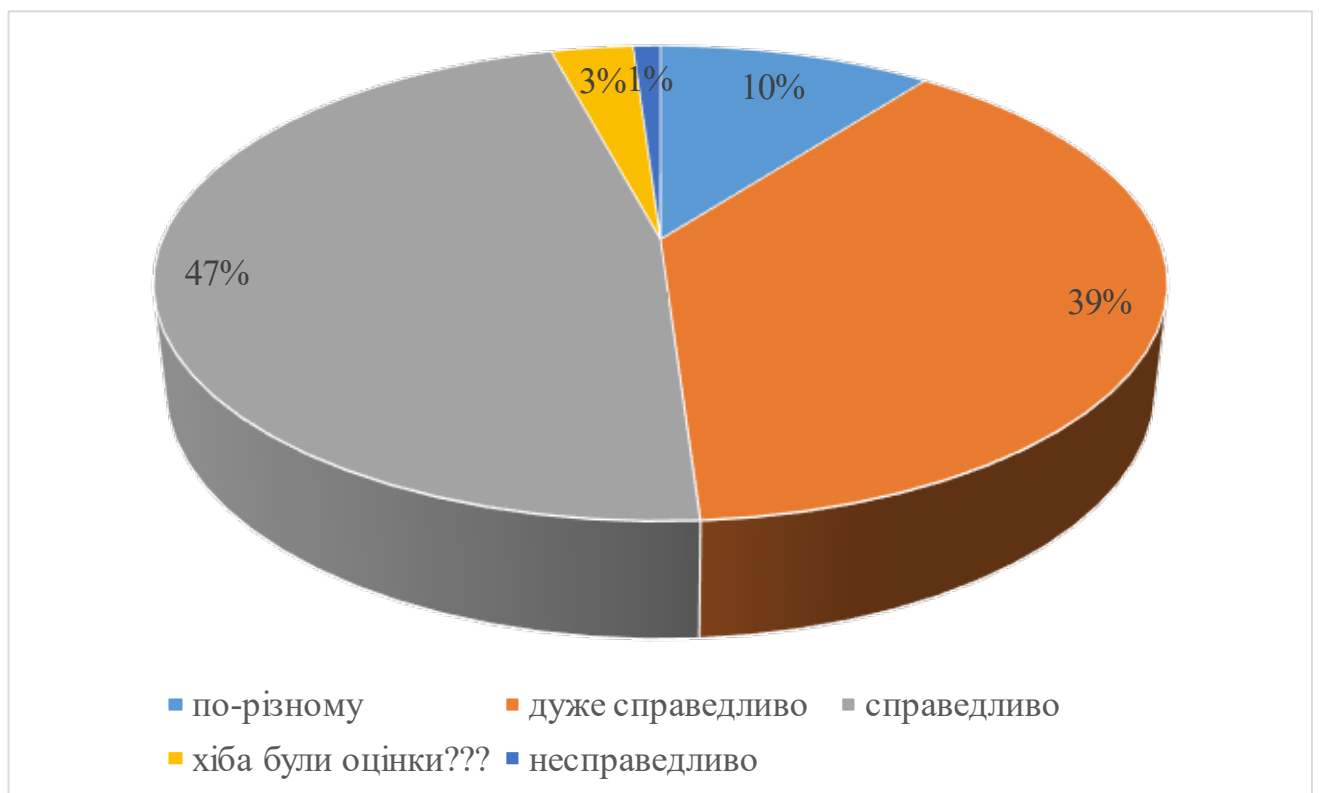
<b>Як Вам сподобалися семінари курсу?</b>	<b>Кількість відповідей</b>	<b>Відсоток</b>
не викликали емоцій	11	11,46%
дуже сподобалися	43	44,79%
сподобалися	39	40,63%
хіба були семінари???	1	1,04%
не сподобалися	2	2,08%



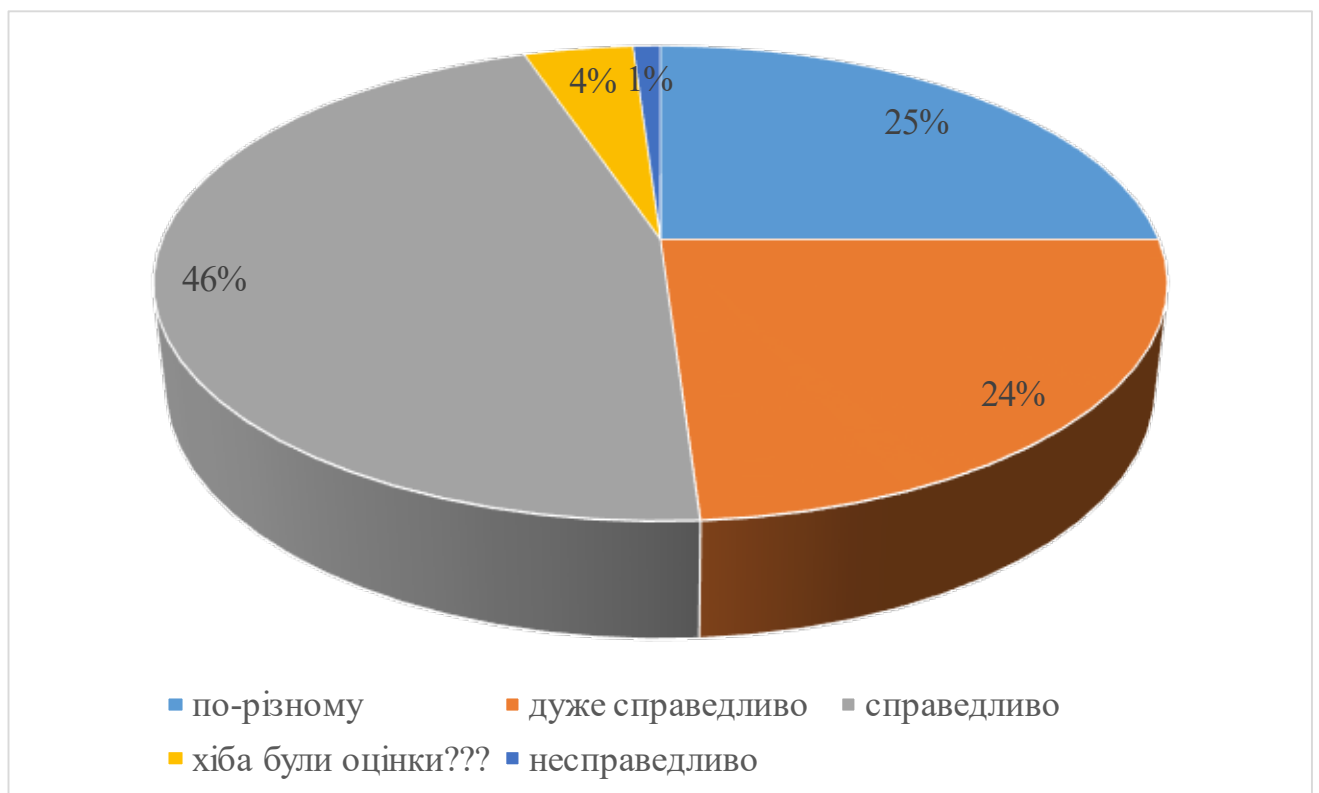
Як Вам в цілому сподобався самостійний проект з курсу?	Кількість відповідей	Відсоток
не сподобався	14	14,58%
дуже сподобався	21	21,88%
не викликав емоцій	18	18,75%
сподобався	37	38,54%
дуже не сподобався	4	4,17%
хіба був проект???	2	2,08%



<b>Наскільки справедливо виставлялися оцінки протягом курсу особисто Вам?</b>	<b>Кількість відповідей</b>	<b>Відсоток</b>
по-різному	10	10,42%
дуже справедливо	37	38,54%
справедливо	45	46,88%
хіба були оцінки???	3	3,13%
несправедливо	1	1,04%

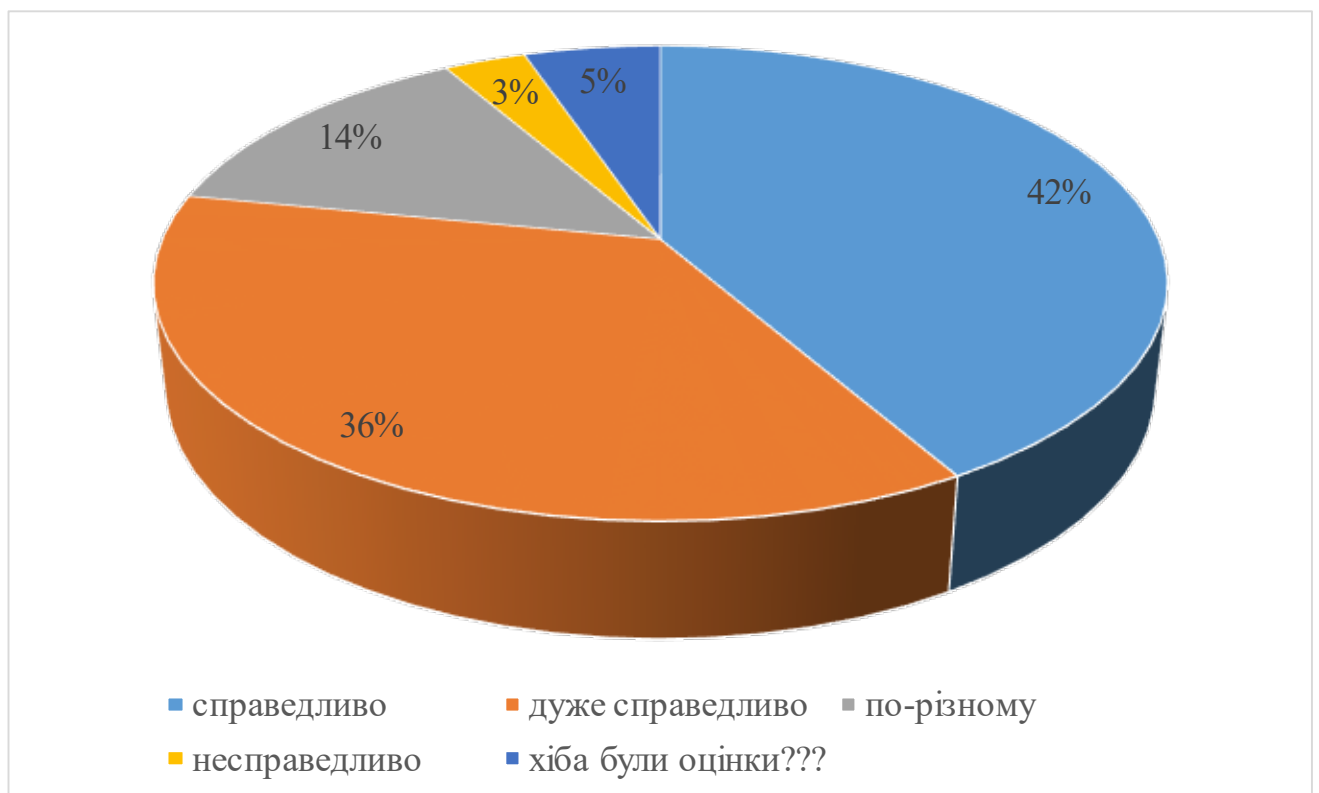


<b>Наскільки справедливо виставлялися оцінки протягом курсу іншим студентам групи?</b>	<b>Кількість відповідей</b>	<b>Відсоток</b>
по-різному	24	25,00%
дуже справедливо	23	23,96%
справедливо	44	45,83%
хіба були оцінки???	4	4,17%
несправедливо	1	1,04%

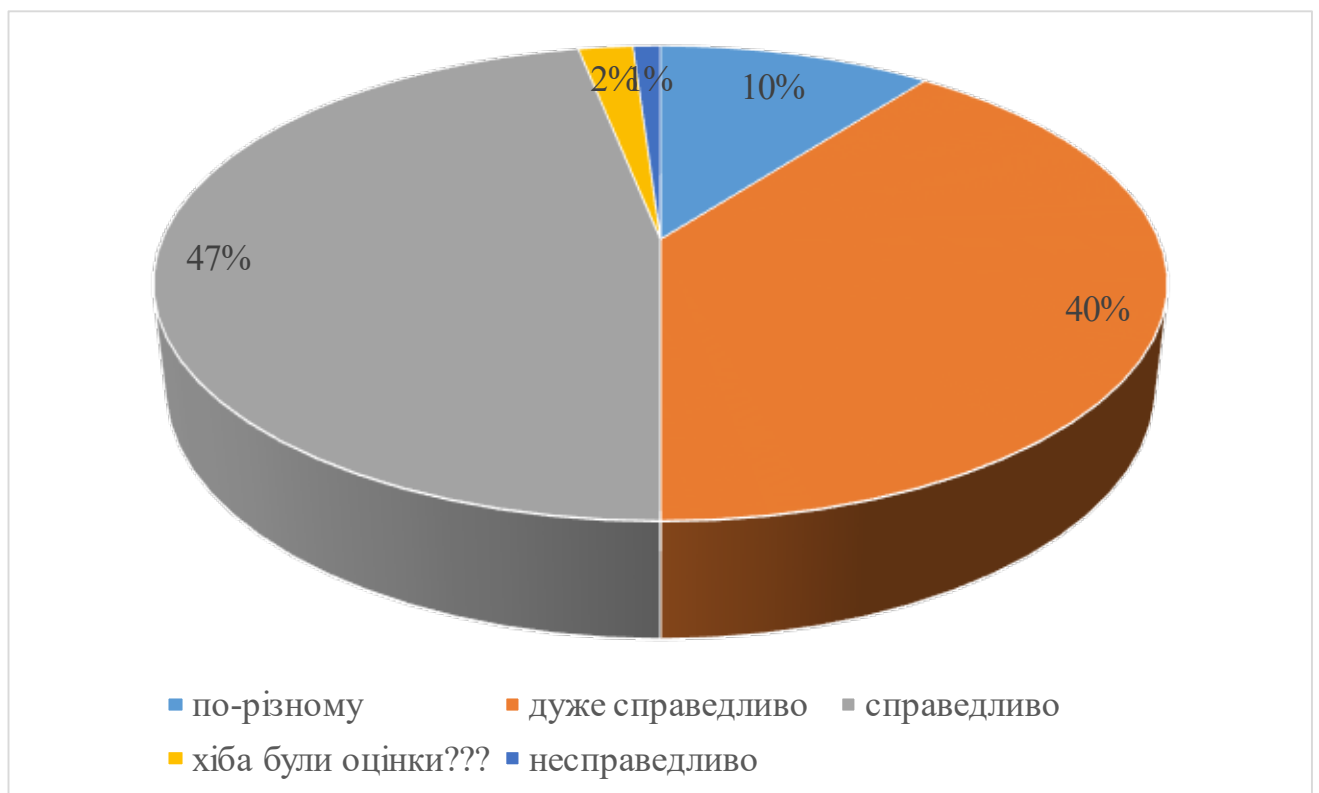




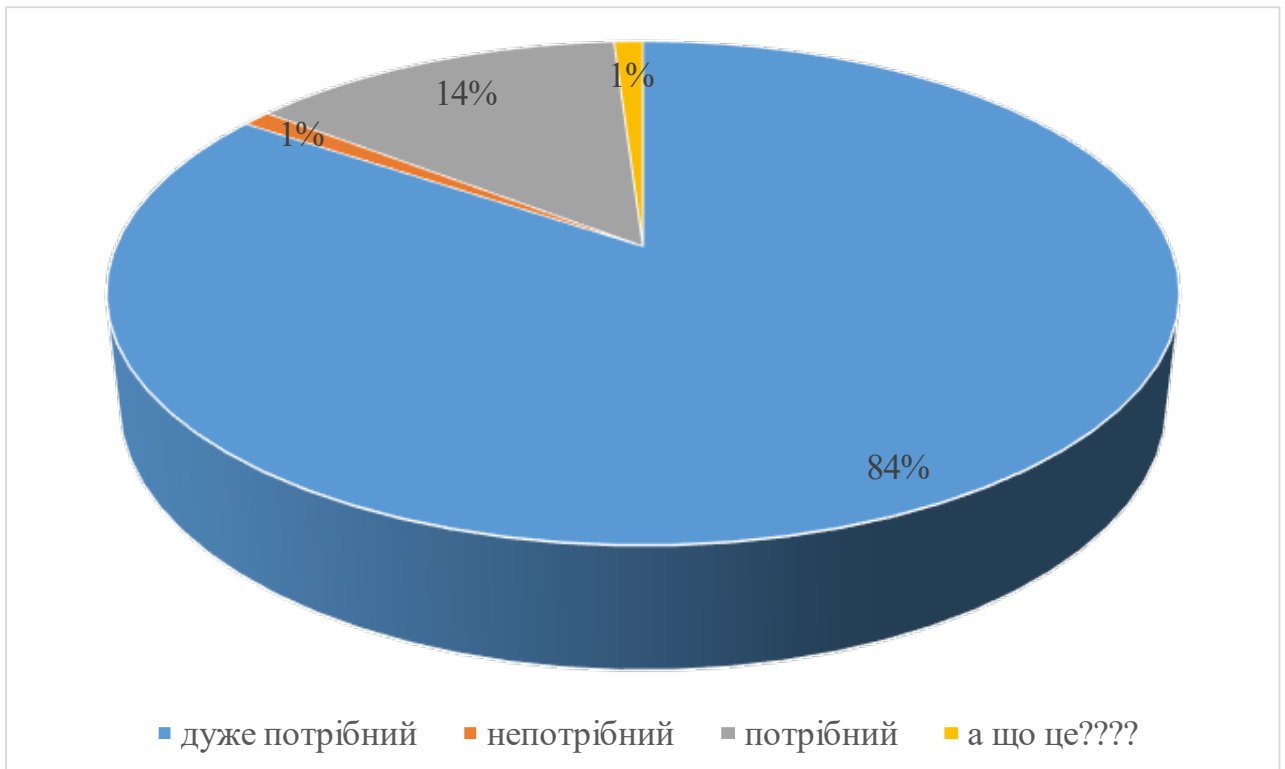
<b>Наскільки справедливо виставлялися оцінки протягом курсу лектором?</b>	<b>Кількість відповідей</b>	<b>Відсоток</b>
справедливо	40	41,67%
дуже справедливо	35	36,46%
по-різному	13	13,54%
несправедливо	3	3,13%
хіба були оцінки???	5	5,21%



<b>Наскільки справедливо виставлялися оцінки протягом курсу семінаристом?</b>	<b>Кількість відповідей</b>	<b>Відсоток</b>
по-різному	10	10,42%
дуже справедливо	38	39,58%
справедливо	45	46,88%
хіба були оцінки???	2	2,08%
несправедливо	1	1,04%



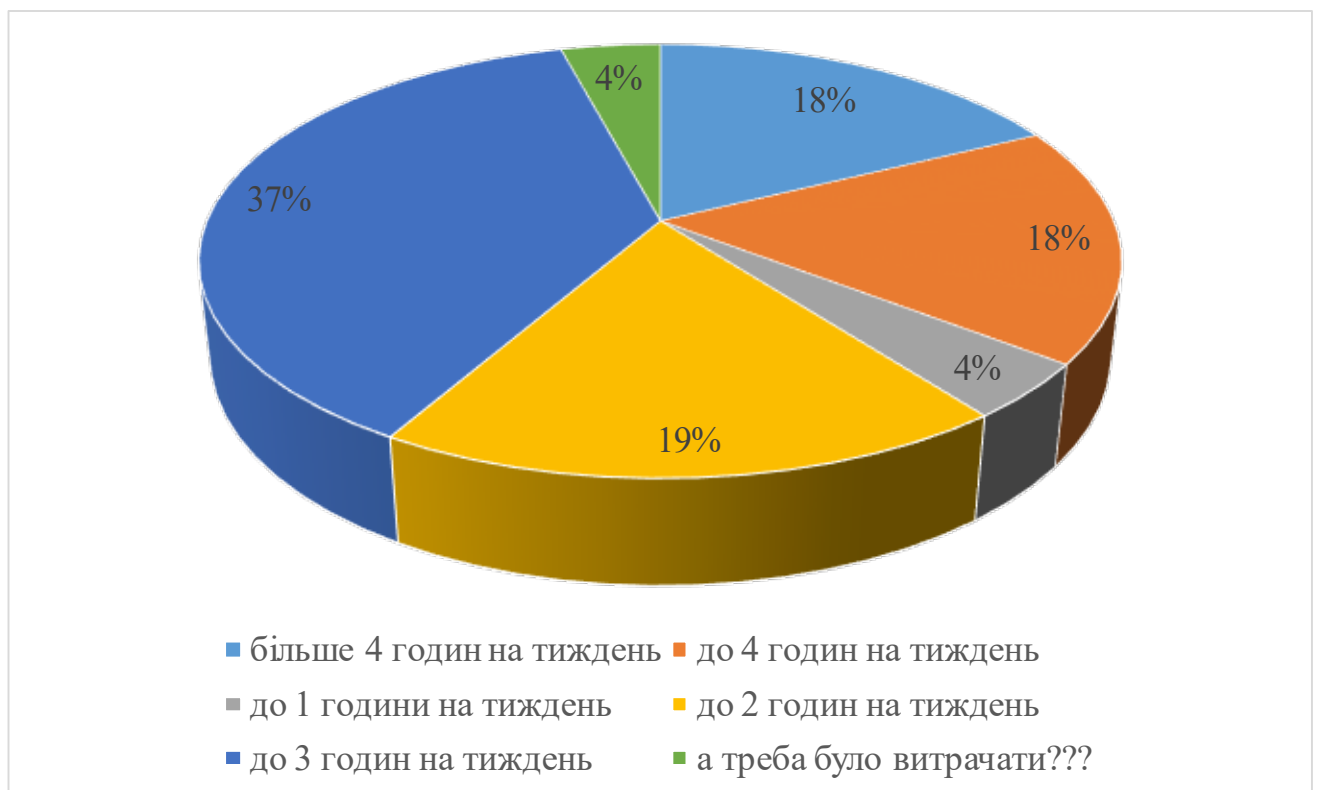
<b>Чи потрібний електронний журнал з курсу?</b>	<b>Кількість відповідей</b>	<b>Відсоток</b>
дуже потрібний	81	84,38%
непотрібний	1	1,04%
потрібний	13	13,54%
а що це????	1	1,04%



<b>Чи потрібно обмежувати доступ до електронного журналу з курсу?</b>	<b>Кількість відповідей</b>	<b>Відсоток</b>
мої оцінки можуть дивитися всі	68	70,83%
мої оцінки можуть дивитися тільки одногрупники	18	18,75%
хіба є доступ до журналу???	2	2,08%
мої оцінки можу дивитися тільки я	4	4,17%
не знаю	4	4,17%



Скільки в середньому Ви витрачали часу протягом тижня на курс "Економетрика"?	Кількість відповідей	Відсоток
більше 4 годин на тиждень	17	17,71%
до 4 годин на тиждень	17	17,71%
до 1 години на тиждень	4	4,17%
до 2 годин на тиждень	18	18,75%
до 3 годин на тиждень	36	37,50%
а треба було витрачати???	4	4,17%



<b>Готуючи домашні завдання з курсу, Ви</b>	<b>Кількість відповідей</b>	<b>Відсоток</b>
розв'язували їх самостійно	36	37,50%
намагалися розв'язувати їх самостійно, але користувалися порадами інших студентів	58	60,42%
ігнорували їх	1	1,04%
брали готові розв'язки у студентів та видавали їх за свої	1	1,04%



<b>Виконуючи самостійний проект, Ви</b>	<b>Кількість відповідей</b>	<b>Відсоток</b>
розв'язували його самостійно	45	46,88%
намагалися розв'язувати його самостійно, але користувалися порадами інших студентів	47	48,96%
ігнорували його	1	1,04%
брали готові розв'язки у студентів та видавали їх за свої	3	3,13%

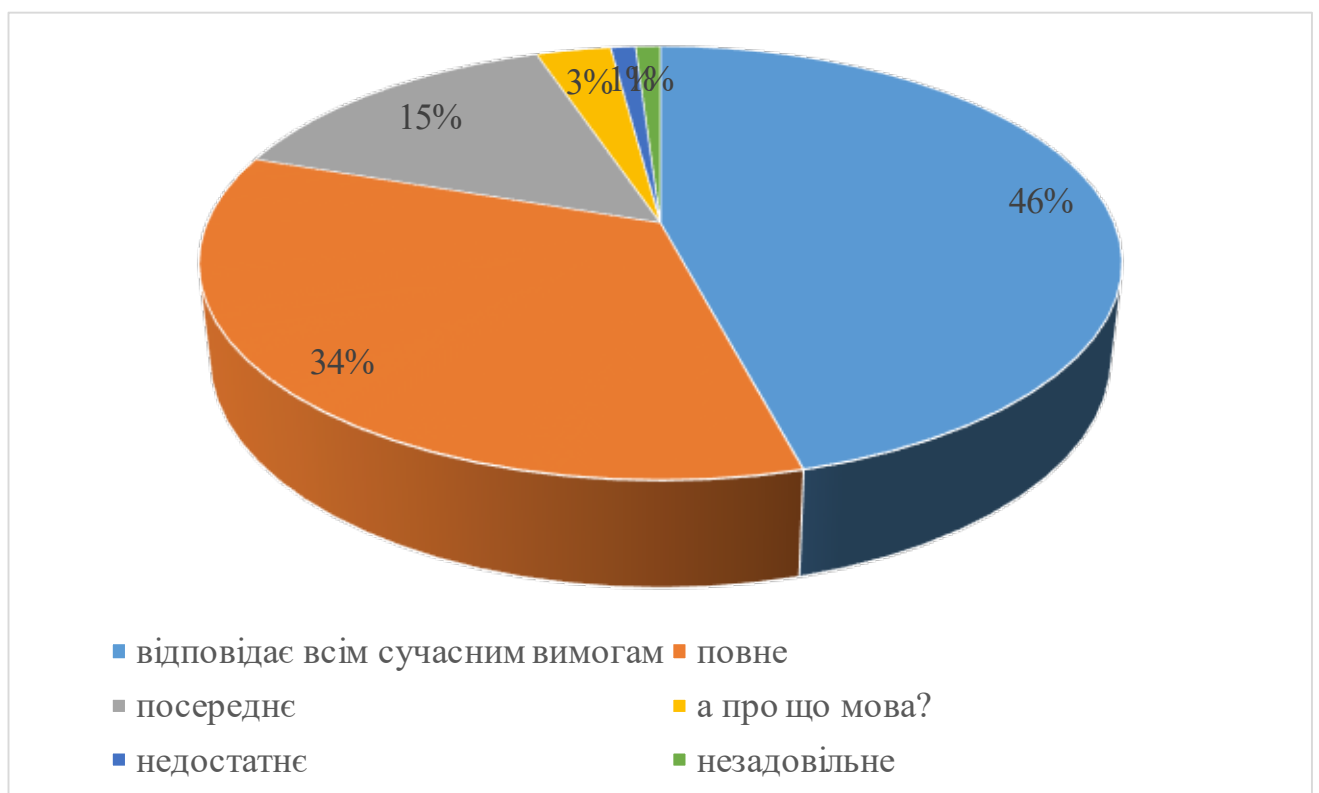


<b>Якою мірою протягом семестру Ви могли отримати консультації викладачів з дисципліни?</b>	<b>Кількість відповідей</b>	<b>Відсоток</b>
викладачі проводили будь-які консультації	59	61,46%
консультацій не було	6	6,25%
а можна було приходити на консультації?	8	8,33%
викладачі відповідали лише на деякі питання	10	10,42%
я боявся (боялася) задавати питання викладачам	13	13,54%

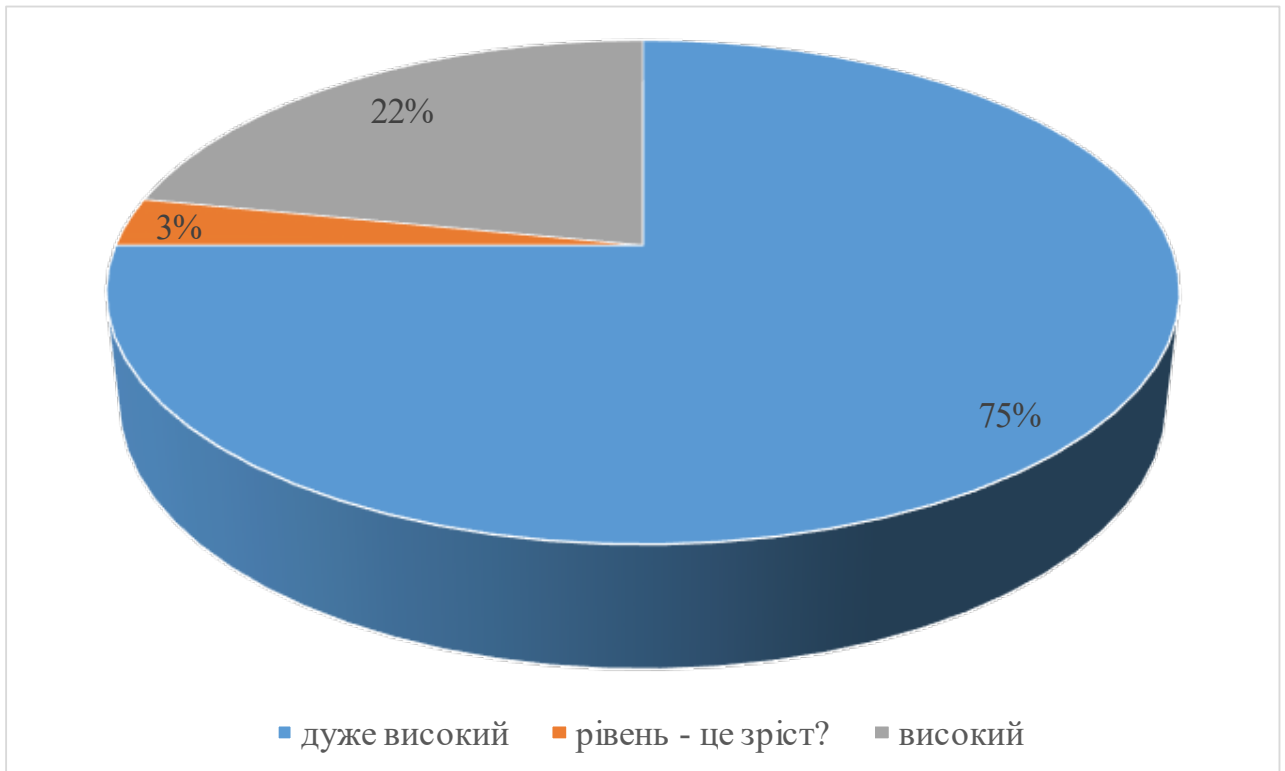




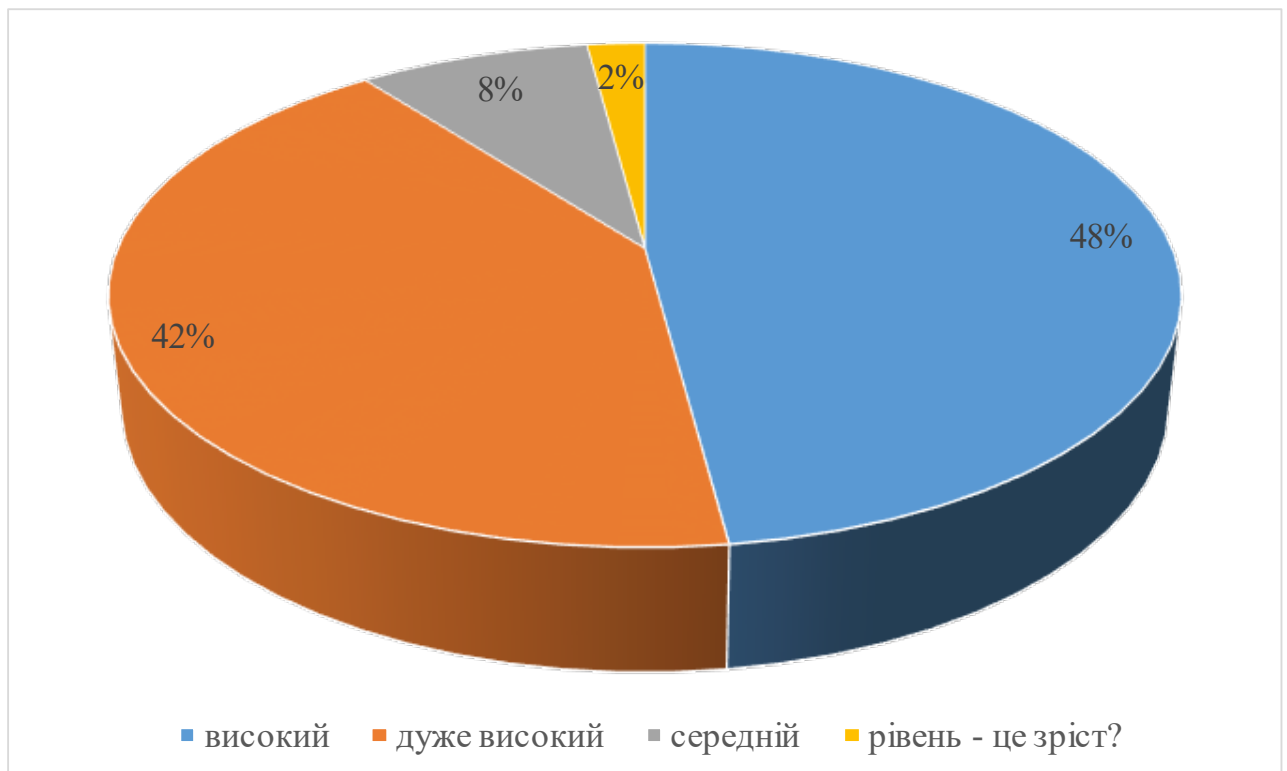
Оцініть інформаційне забезпечення курсу	Кількість відповідей	Відсоток
відповідає всім сучасним вимогам	44	45,83%
повне	33	34,38%
посереднє	14	14,58%
а про що мова?	3	3,13%
недостатнє	1	1,04%
незадовільне	1	1,04%



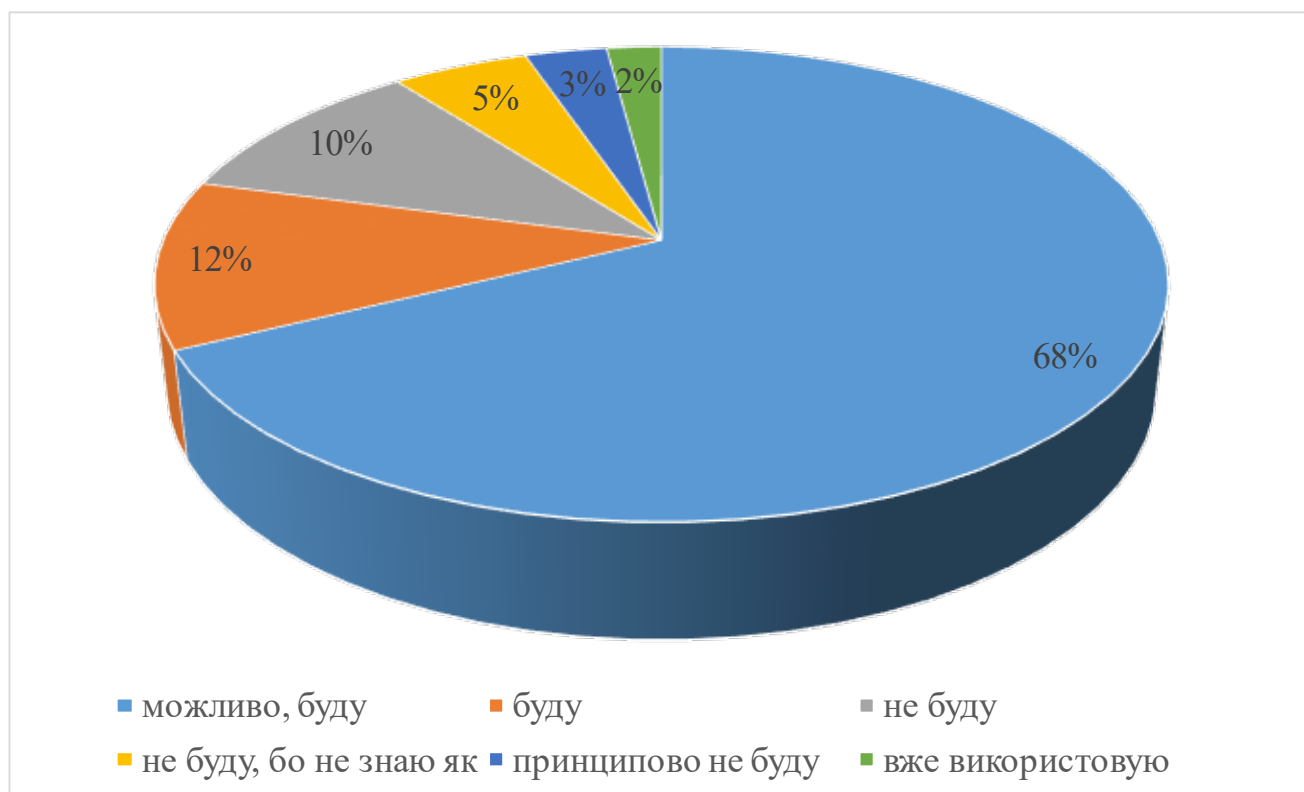
<b>Оцініть професійний рівень лектора з курсу</b>	<b>Кількість відповідей</b>	<b>Відсоток</b>
дуже високий	72	75,00%
рівень - це зріст?	3	3,13%
високий	21	21,88%



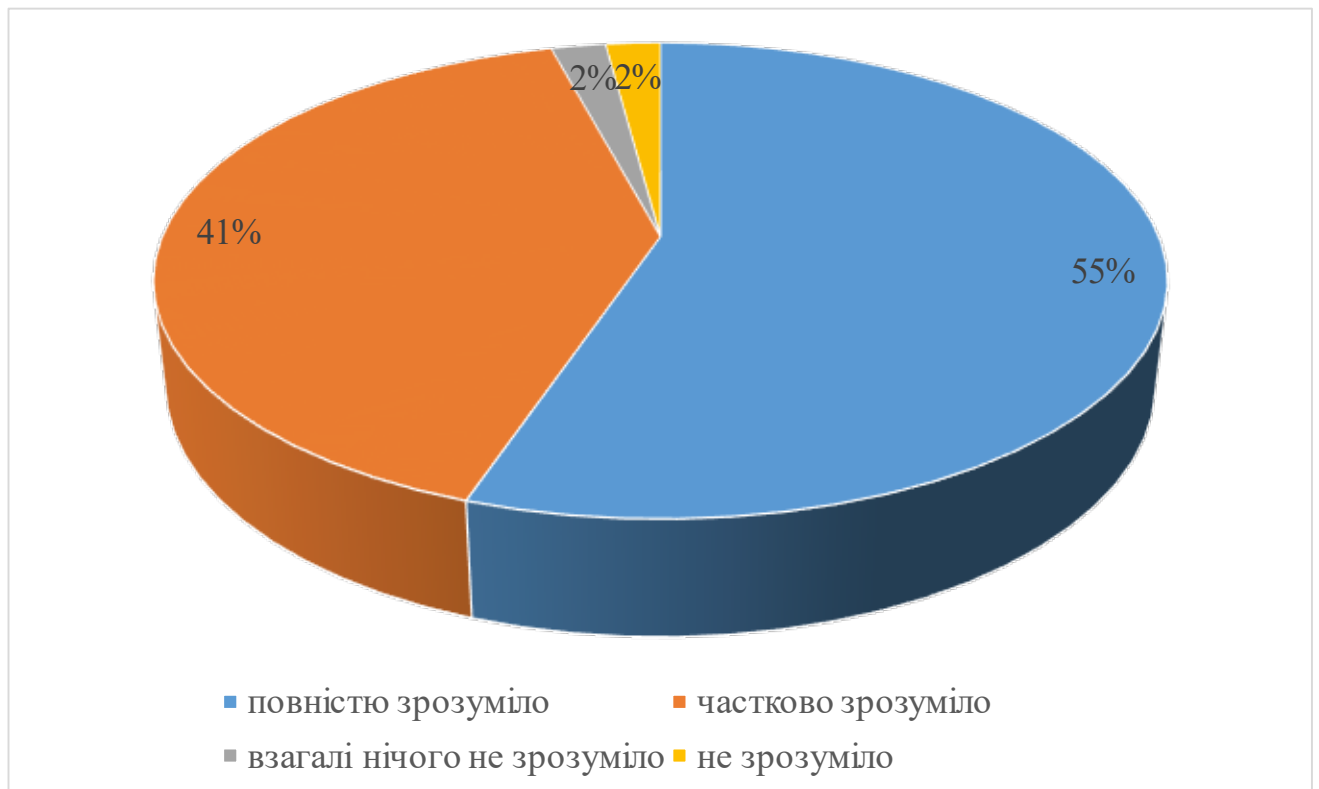
<b>Оцініть професійний рівень семінариста з курсу</b>	<b>Кількість відповідей</b>	<b>Відсоток</b>
високий	46	47,92%
дуже високий	40	41,67%
середній	8	8,33%
рівень - це зріст?	2	2,08%



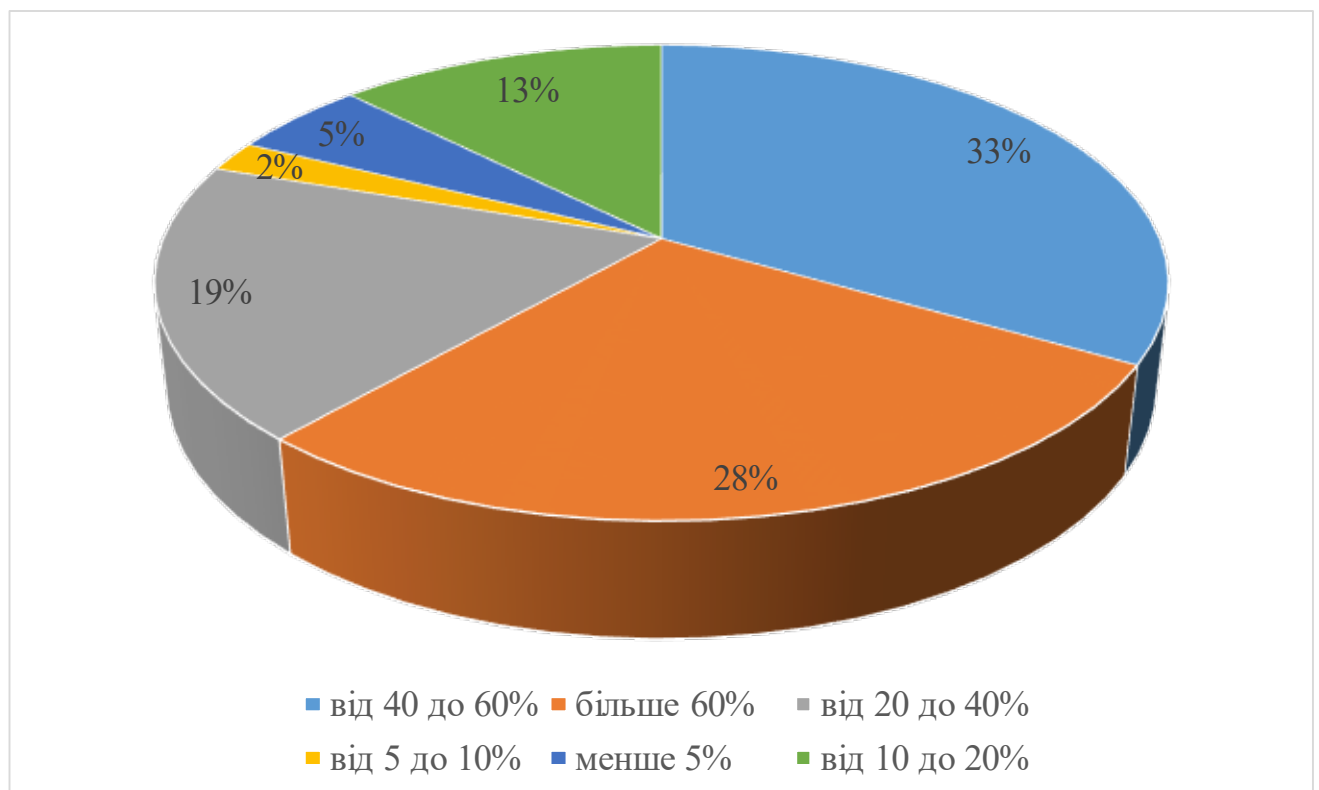
<b>Чи будете Ви використовувати отримані знання при написанні дипломної/курсової роботи чи в своїх дослідженнях?</b>	<b>Кількість відповідей</b>	<b>Відсоток</b>
можливо, буду	65	67,71%
буду	11	11,46%
не буду	10	10,42%
не буду, бо не знаю як	5	5,21%
принципово не буду	3	3,13%
вже використовую	2	2,08%



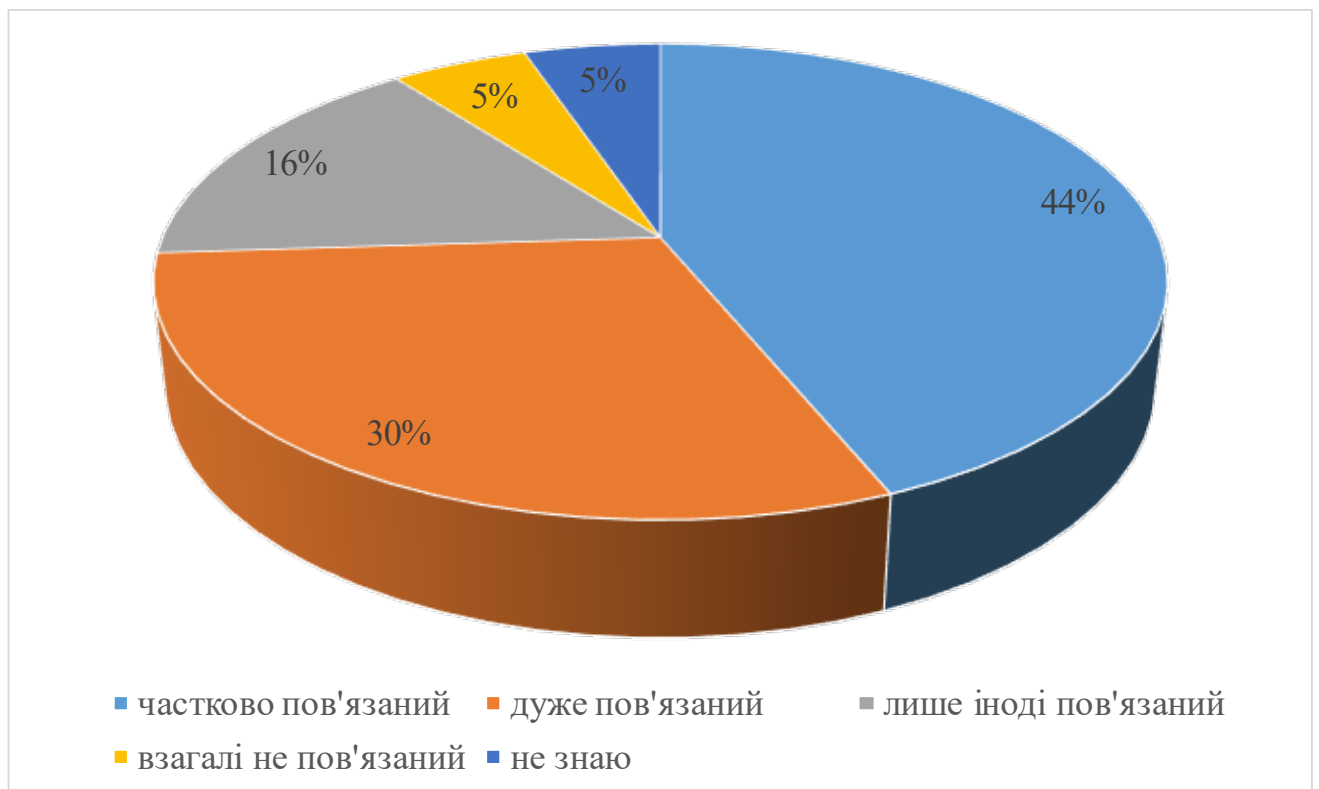
<b>Мені було зрозуміло, що від мене вимагається під час курсу,</b>	<b>Кількість відповідей</b>	<b>Відсоток</b>
повністю зрозуміло	53	55,21%
частково зрозуміло	39	40,63%
взагалі нічого не зрозуміло	2	2,08%
не зрозуміло	2	2,08%



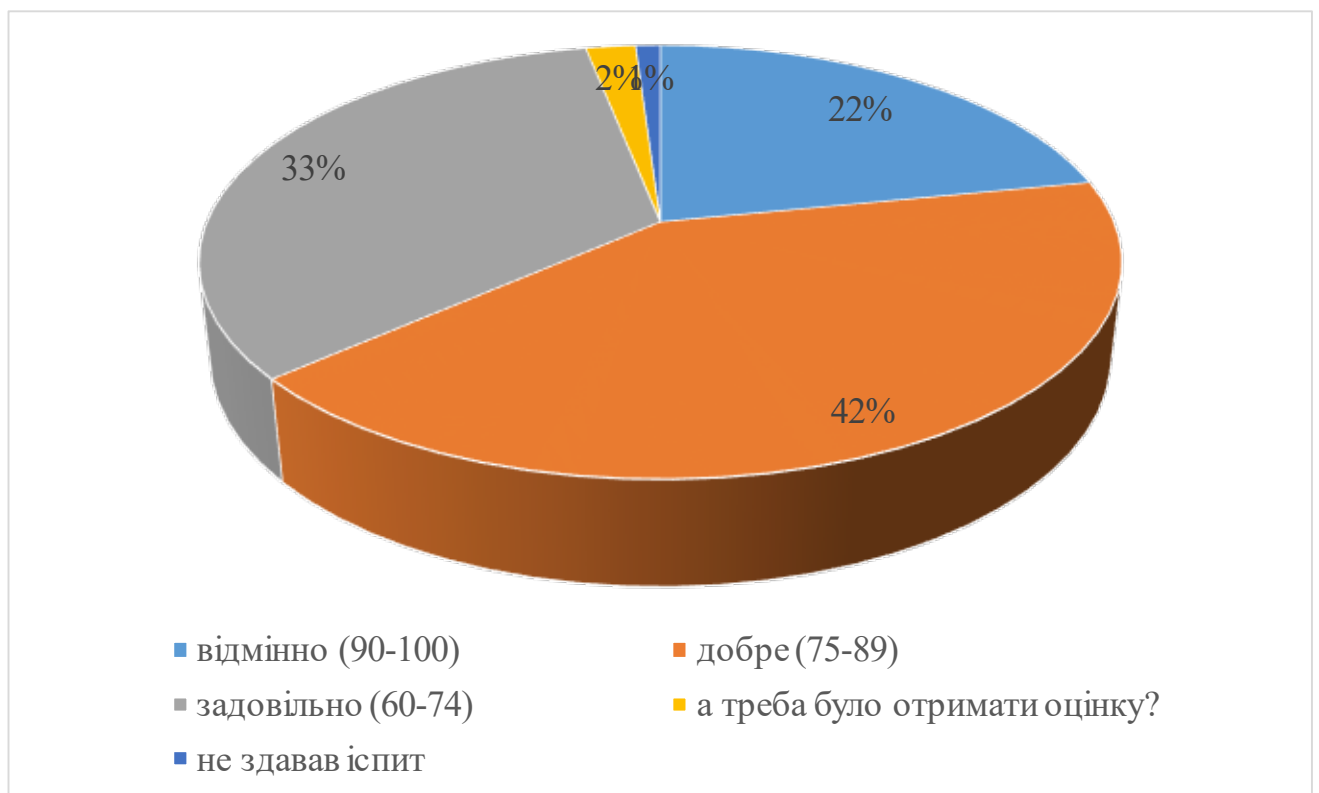
<b>Який відсоток знань залишився у Вас на Вашу думку після прослуховування курсу?</b>	<b>Кількість відповідей</b>	<b>Відсоток</b>
від 40 до 60%	32	33,33%
більше 60%	27	28,13%
від 20 до 40%	18	18,75%
від 5 до 10%	2	2,08%
менше 5%	5	5,21%
від 10 до 20%	12	12,50%



<b>Зміст курсу пов'язаний з реальною бізнес-активністю</b>	<b>Кількість відповідей</b>	<b>Відсоток</b>
частково пов'язаний	42	43,75%
дуже пов'язаний	29	30,21%
лише іноді пов'язаний	15	15,63%
взагалі не пов'язаний	5	5,21%
не знаю	5	5,21%

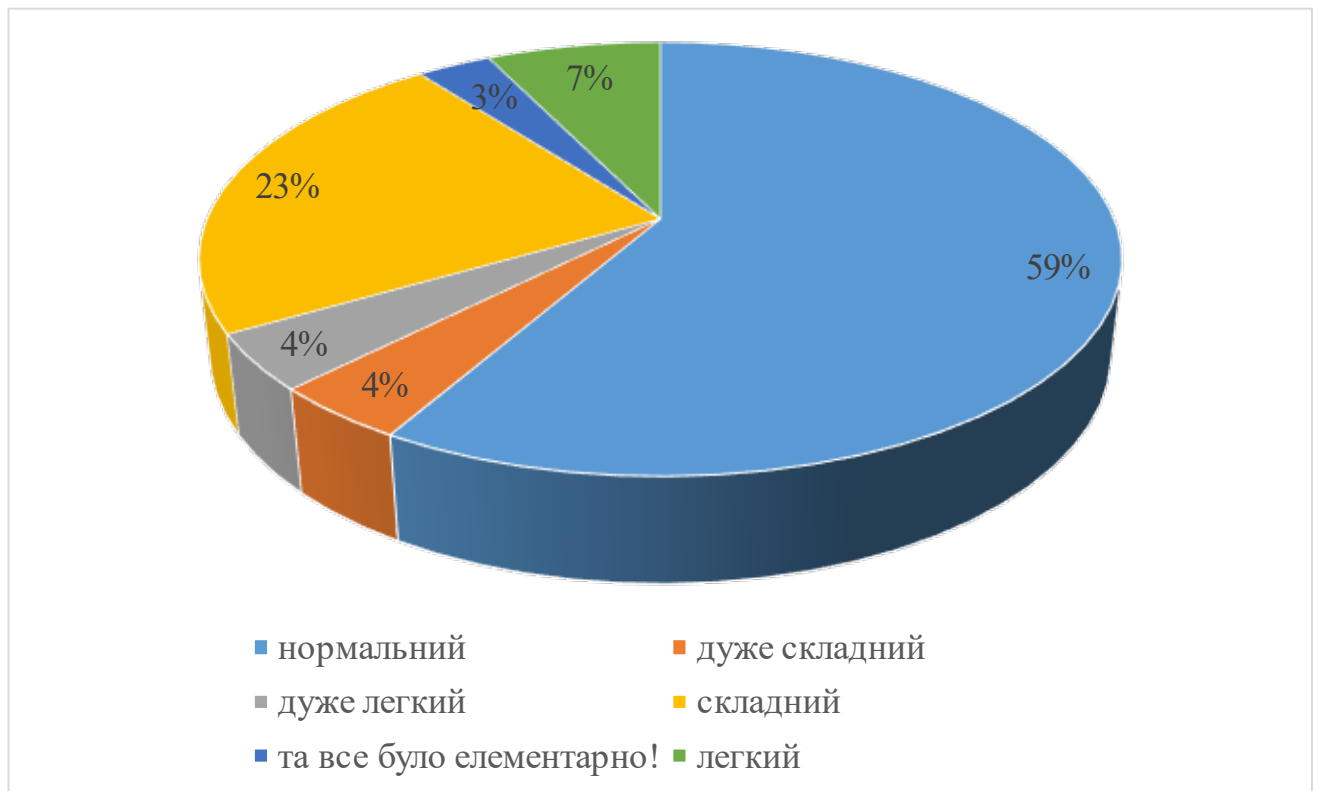


Яку оцінку Ви отримали оцінку за курс?	Кількість відповідей	Відсоток
відмінно (90-100)	21	21,88%
добре (75-89)	40	41,67%
задовільно (60-74)	32	33,33%
а треба було отримати оцінку?	2	2,08%
не здавав іспит	1	1,04%

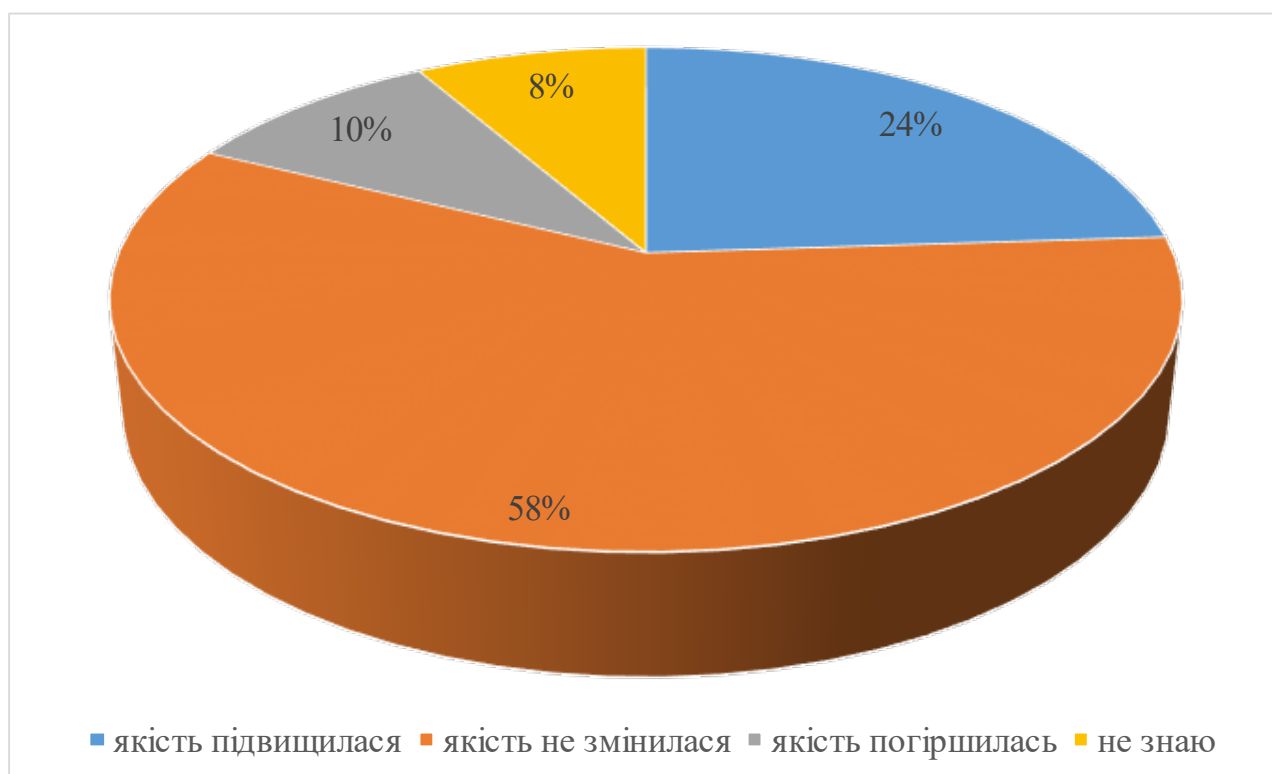




Як Ви оцінюєте іспит/залік з курсу?	Кількість відповідей	Відсоток
нормальний	56	58,33%
дуже складний	4	4,17%
дуже легкий	4	4,17%
складний	22	22,92%
та все було елементарно!	3	3,13%
легкий	7	7,29%



<b>Як формат викладання (онлайн/офлайн) вплинув на якість освіти дисципліни?</b>	<b>Кількість відповідей</b>	<b>Відсоток</b>
якість підвищилася	23	23,96%
якість не змінилася	56	58,33%
якість погіршилась	9	9,38%
не знаю	8	8,33%



<b>Як Вам викладалася дисципліна?</b>	<b>Кількість відповідей</b>	<b>Відсоток</b>
Лекції оффлайн, семінари онлайн	65	67,71%
Лекції онлайн, семінари онлайн	22	22,92%
Лекції онлайн, семінари оффлайн	5	5,21%
Лекції оффлайн, семінари оффлайн	4	4,17%

