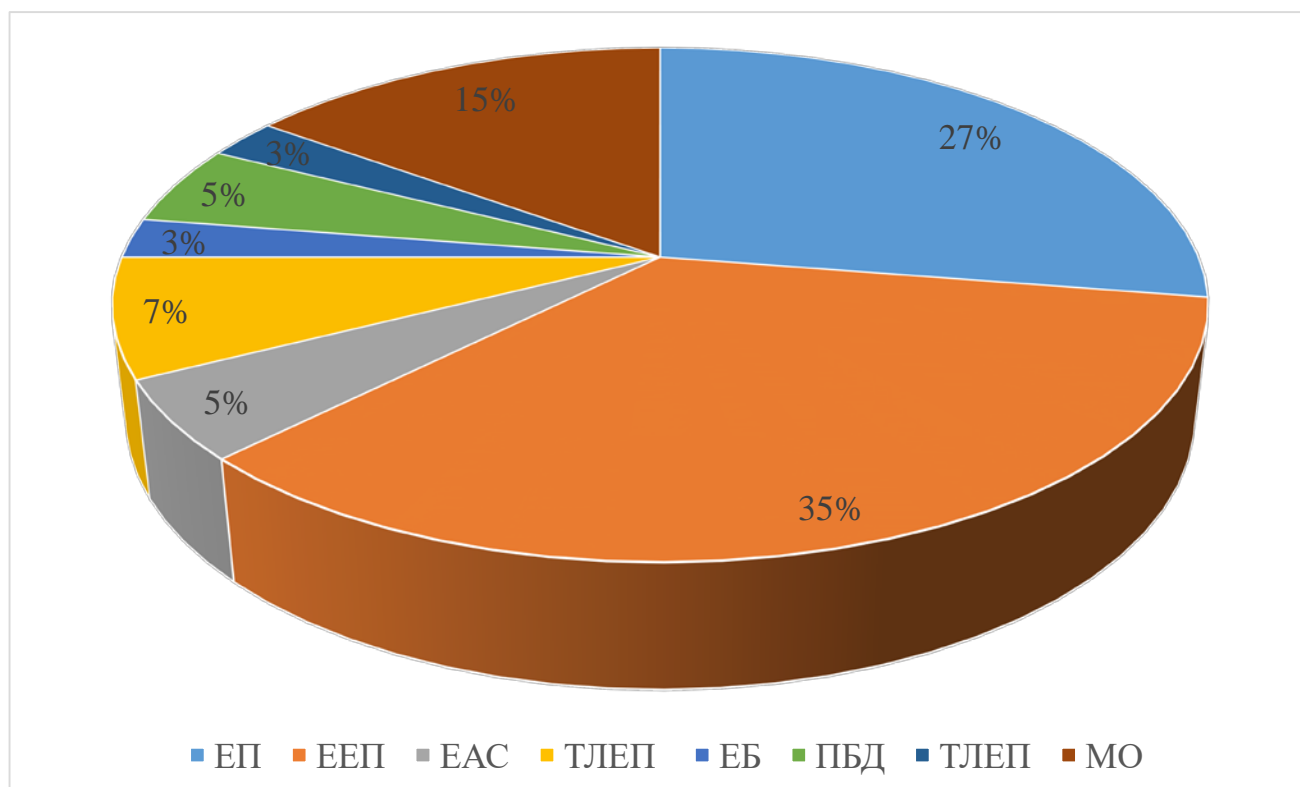


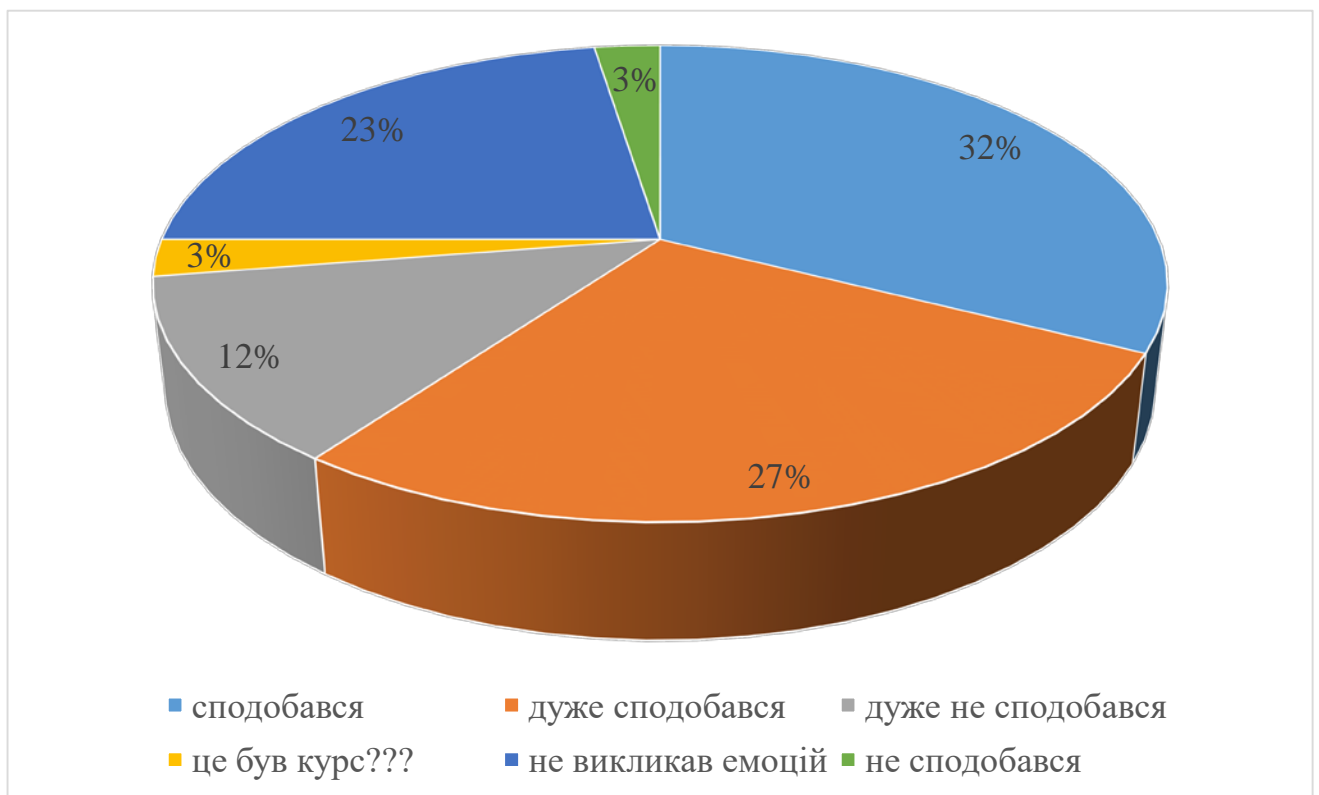
Результати анкетування Економетрика - 2022-2023

За результатами анонімного опитування студентів після закінчення курсу «Економетрика», у якому взяли участь 40 осіб (20.20%), були отримані наступні результати (сума відсотків може не співпадати зі 100% внаслідок округлень).

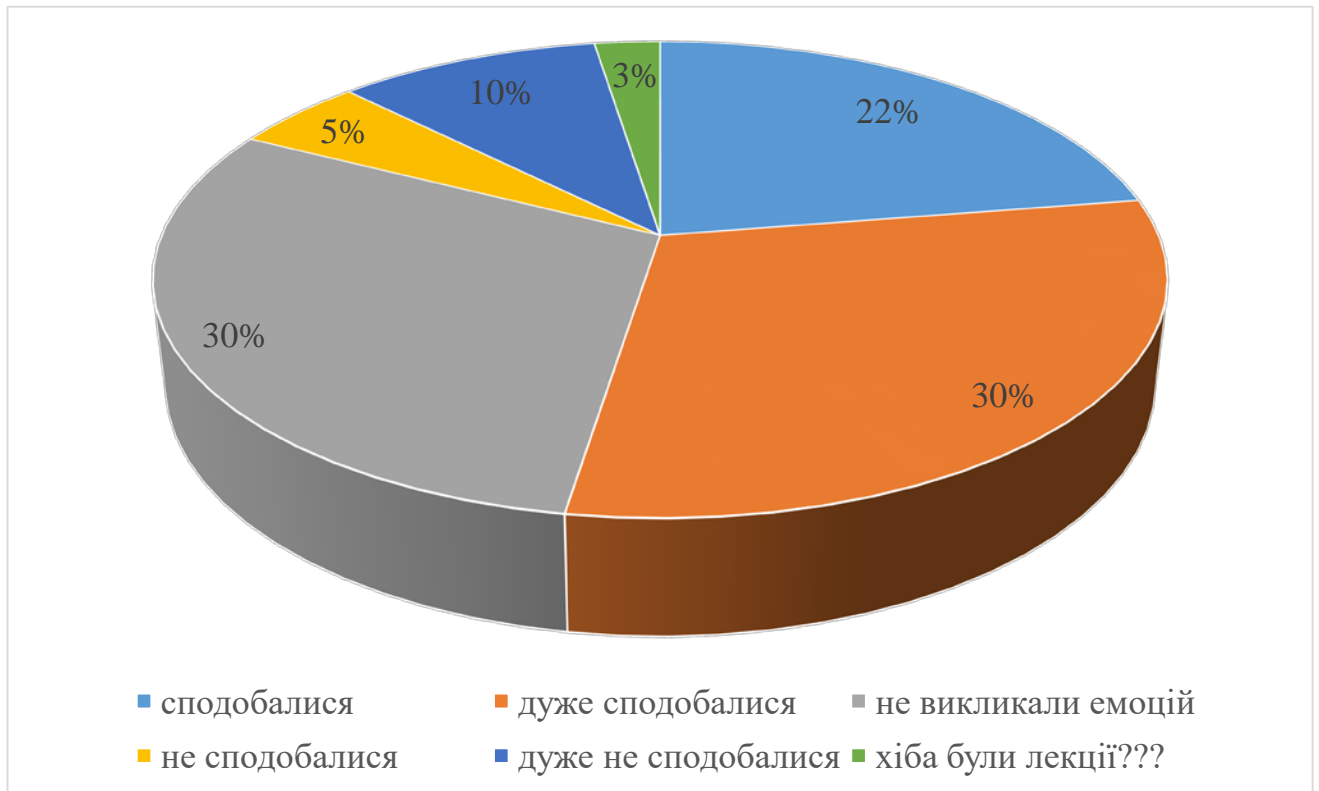
Ваша група	Кількість відповідей	Відсоток
ЕП	11	27.50%
ЕЕП	14	35.00%
ЕАС	2	5.00%
ТЛЕП	3	7.50%
ЕБ	1	2.50%
ПБД	2	5.00%
ТЛЕП	1	2.50%
МО	6	15.00%



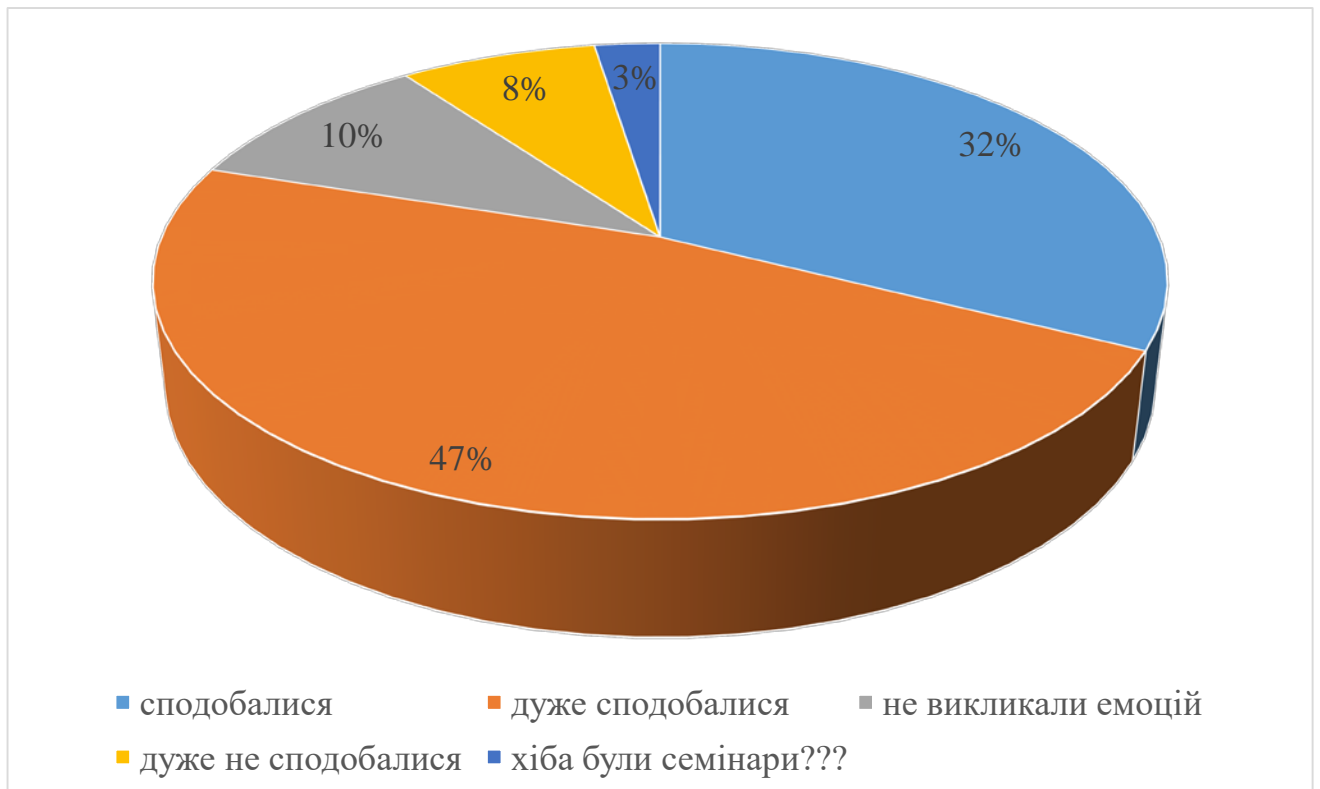
Як Вам в цілому сподобався курс?	Кількість відповідей	Відсоток
сподобався	13	32.50%
дуже сподобався	11	27.50%
дуже не сподобався	5	12.50%
це був курс???	1	2.50%
не викликав емоцій	9	22.50%
не сподобався	1	2.50%



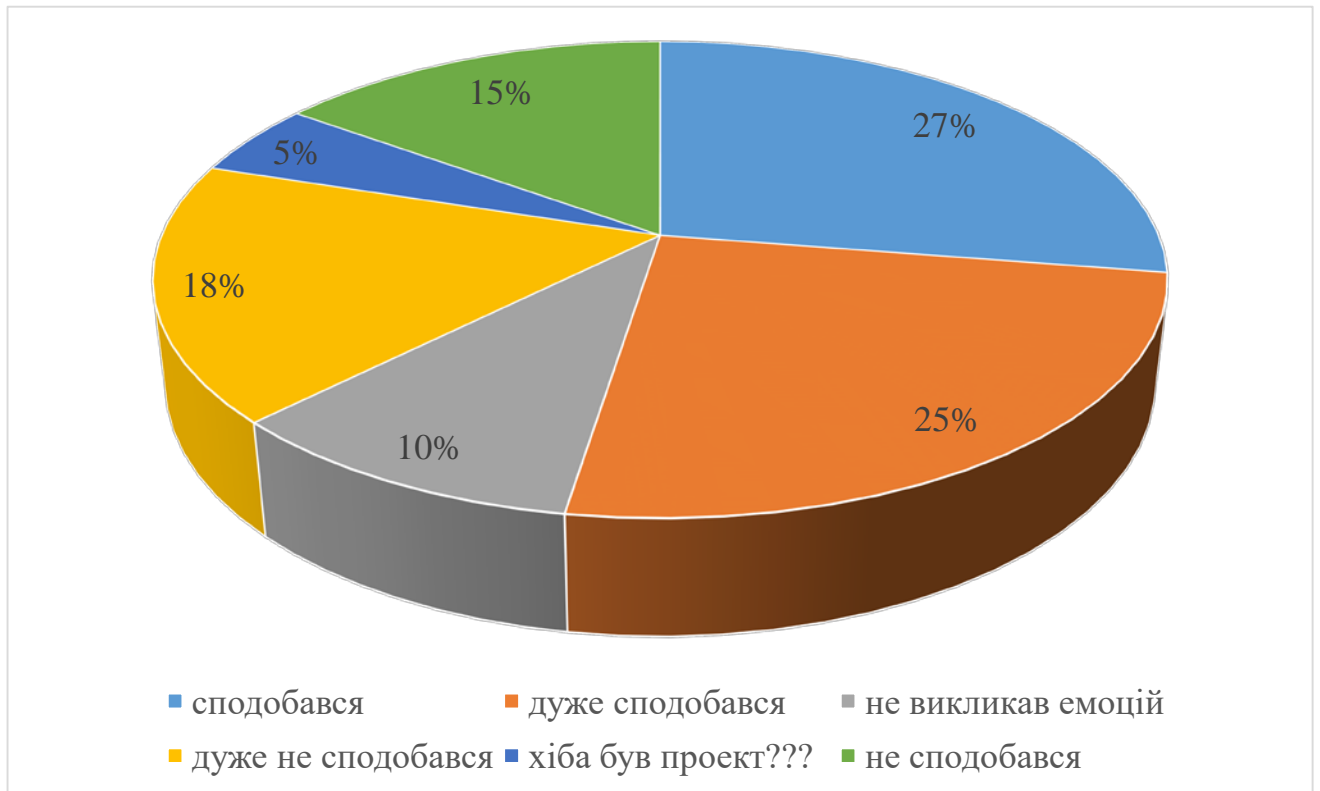
Як Вам сподобалися лекції курсу?	Кількість відповідей	Відсоток
сподобалися	9	22.50%
дуже сподобалися	12	30.00%
не викликали емоцій	12	30.00%
не сподобалися	2	5.00%
дуже не сподобалися	4	10.00%
хіба були лекції???	1	2.50%



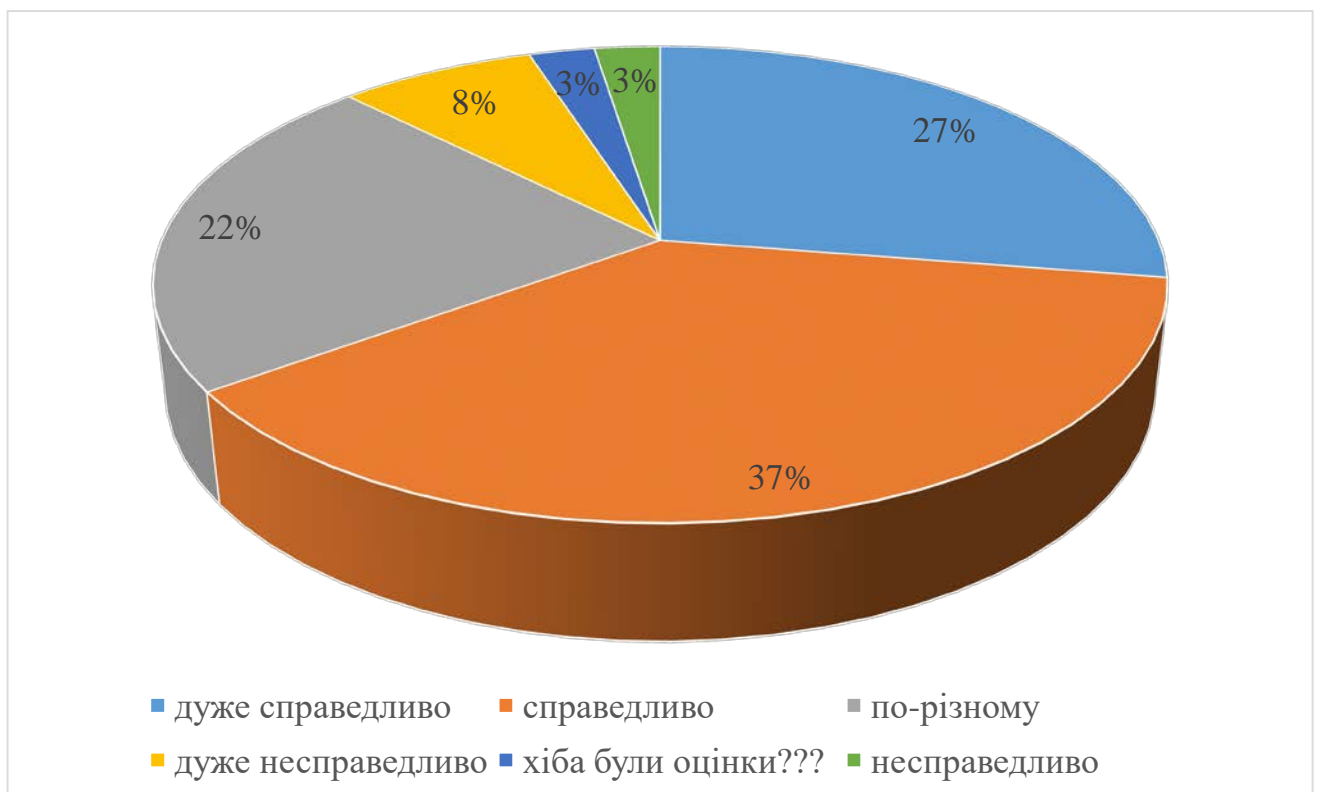
Як Вам сподобалися семінари курсу?	Кількість відповідей	Відсоток
сподобалися	13	32.50%
дуже сподобалися	19	47.50%
не викликали емоцій	4	10.00%
дуже не сподобалися	3	7.50%
хіба були семінари???	1	2.50%



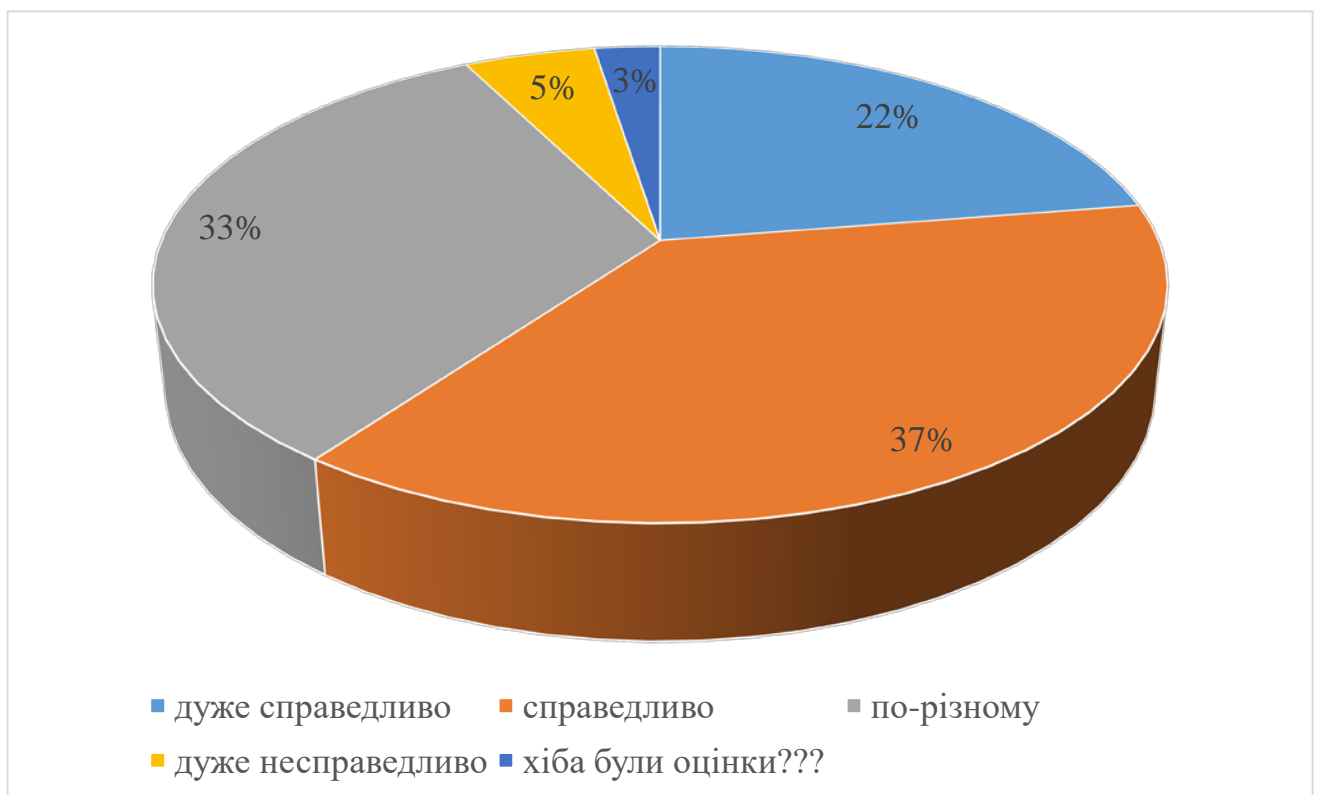
Як Вам в цілому сподобався самостійний проект з курсу?	Кількість відповідей	Відсоток
сподобався	11	27.50%
дуже сподобався	10	25.00%
не викликав емоцій	4	10.00%
дуже не сподобався	7	17.50%
хіба був проект???	2	5.00%
не сподобався	6	15.00%



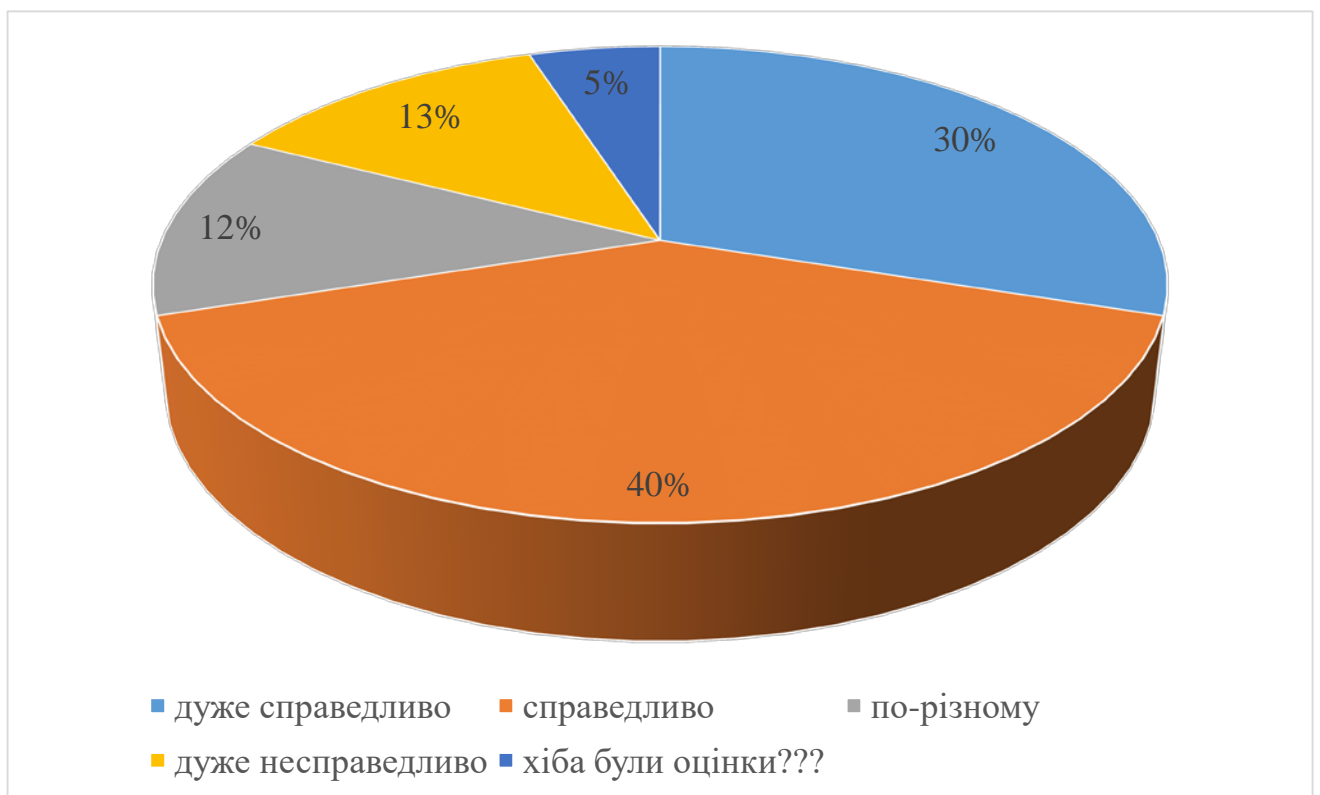
Наскільки справедливо виставлялися оцінки протягом курсу особисто Вам?	Кількість відповідей	Відсоток
дуже справедливо	11	27.50%
справедливо	15	37.50%
по-різному	9	22.50%
дуже несправедливо	3	7.50%
хіба були оцінки???	1	2.50%
несправедливо	1	2.50%



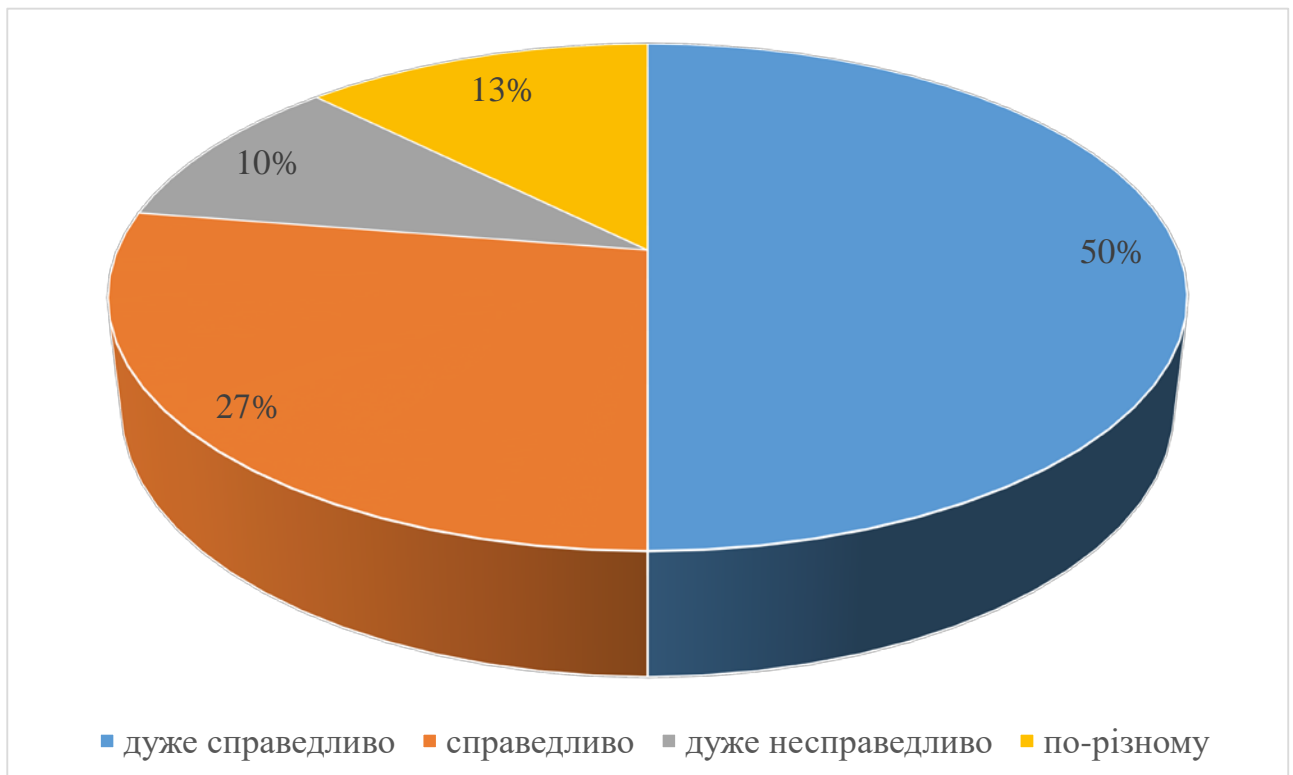
Наскільки справедливо виставлялися оцінки протягом курсу іншим студентам групи?	Кількість відповідей	Відсоток
дуже справедливо	9	22.50%
справедливо	15	37.50%
по-різному	13	32.50%
дуже несправедливо	2	5.00%
хіба були оцінки???	1	2.50%



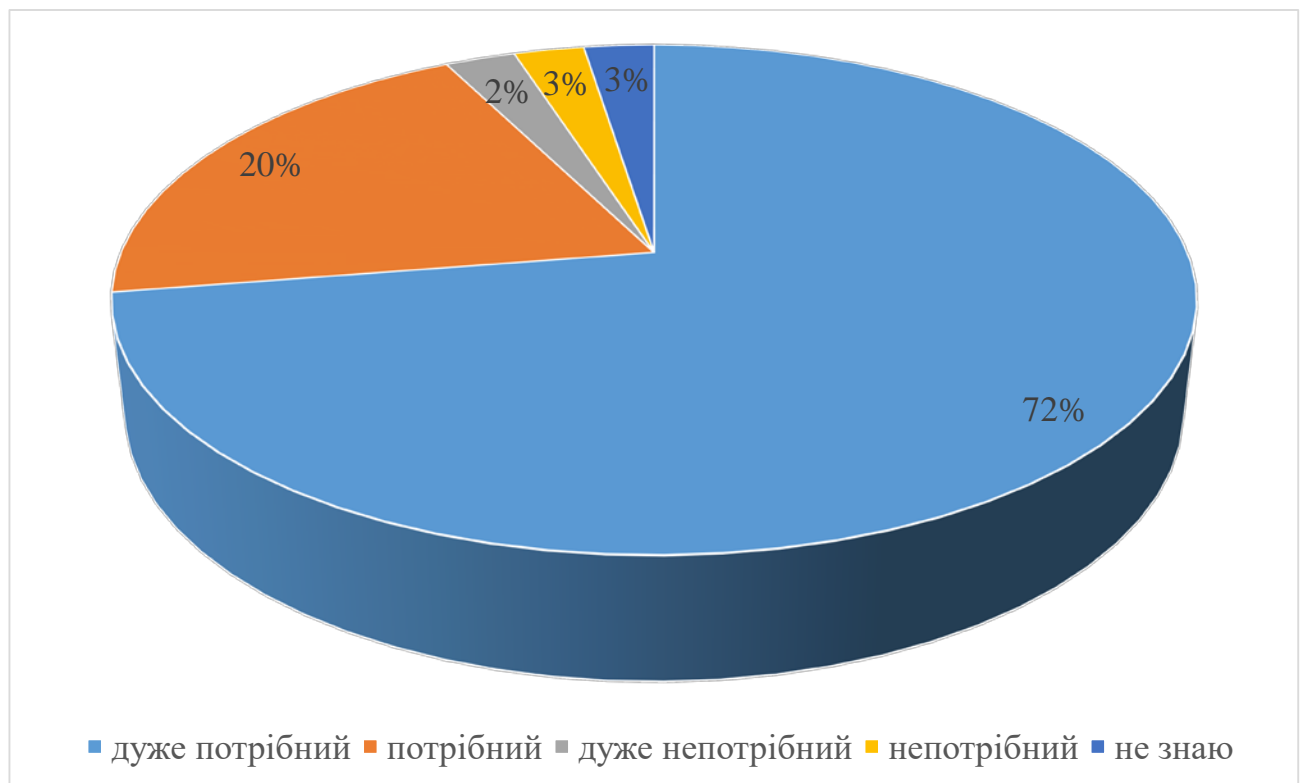
Наскільки справедливо виставлялися оцінки протягом курсу лектором?	Кількість відповідей	Відсоток
дуже справедливо	12	30.00%
справедливо	16	40.00%
по-різному	5	12.50%
дуже несправедливо	5	12.50%
хіба були оцінки???	2	5.00%



Наскільки справедливо виставлялися оцінки протягом курсу семінаристом?	Кількість відповідей	Відсоток
дуже справедливо	20	50.00%
справедливо	11	27.50%
дуже несправедливо	4	10.00%
по-різному	5	12.50%



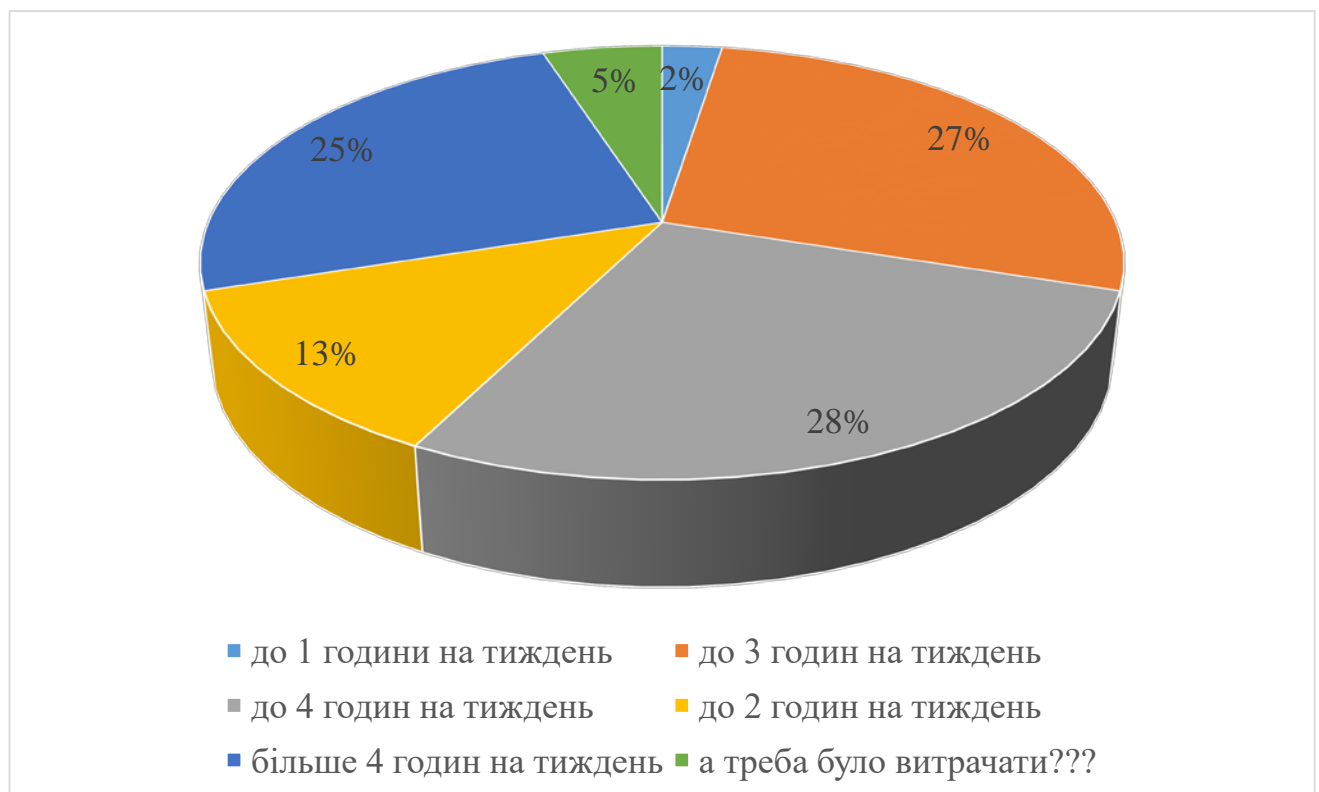
Чи потрібний електронний журнал з курсу?	Кількість відповідей	Відсоток
дуже потрібний	29	72.50%
потрібний	8	20.00%
дуже непотрібний	1	2.50%
непотрібний	1	2.50%
не знаю	1	2.50%



Чи потрібно обмежувати доступ до електронного журналу з курсу?	Кількість відповідей	Відсоток
мої оцінки можуть дивитися всі	26	65.00%
мої оцінки можуть дивитися тільки одногрупники	5	12.50%
мої оцінки можу дивитися тільки я	5	12.50%
не знаю	3	7.50%
хіба є доступ до журналу???	1	2.50%



Скільки в середньому Ви витрачали часу протягом тижня на курс "Економетрика"?	Кількість відповідей	Відсоток
до 1 години на тиждень	1	2.50%
до 3 годин на тиждень	11	27.50%
до 4 годин на тиждень	11	27.50%
до 2 годин на тиждень	5	12.50%
більше 4 годин на тиждень	10	25.00%
а треба було витратити???	2	5.00%



Готуючи домашні завдання з курсу, Ви	Кількість відповідей	Відсоток
намагалися розв'язувати їх самостійно, але користувалися порадами інших студентів	15	37.50%
розв'язували їх самостійно	22	55.00%
брали готові розв'язки у студентів та видавали їх за свої	2	5.00%
займалися з репетиторами	1	2.50%



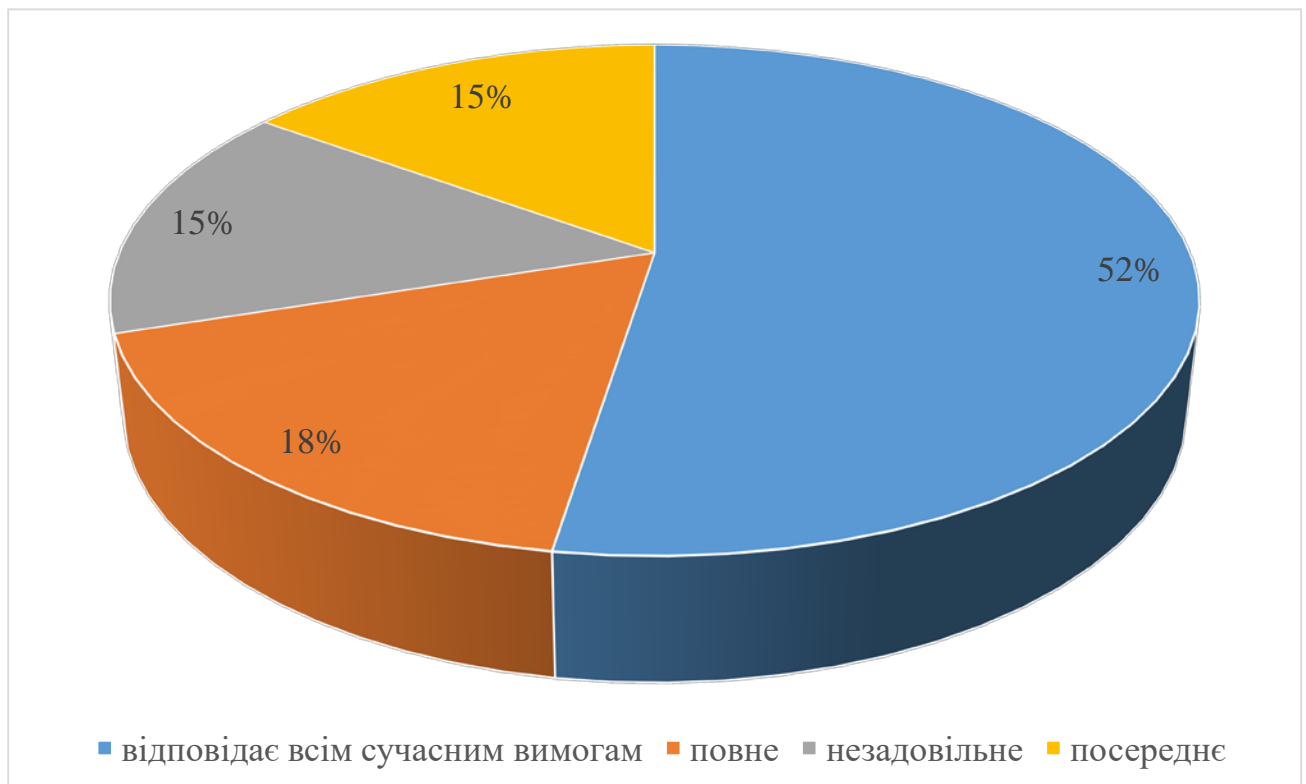
Виконуючи самостійний проект, Ви	Кількість відповідей	Відсоток
намагалися розв'язувати його самостійно, але користувалися порадами інших студентів	9	22.50%
розв'язували його самостійно	25	62.50%
не здавали його	4	10.00%
займалися з репетиторами	1	2.50%
брали готові розв'язки у студентів та видавали їх за свої	1	2.50%



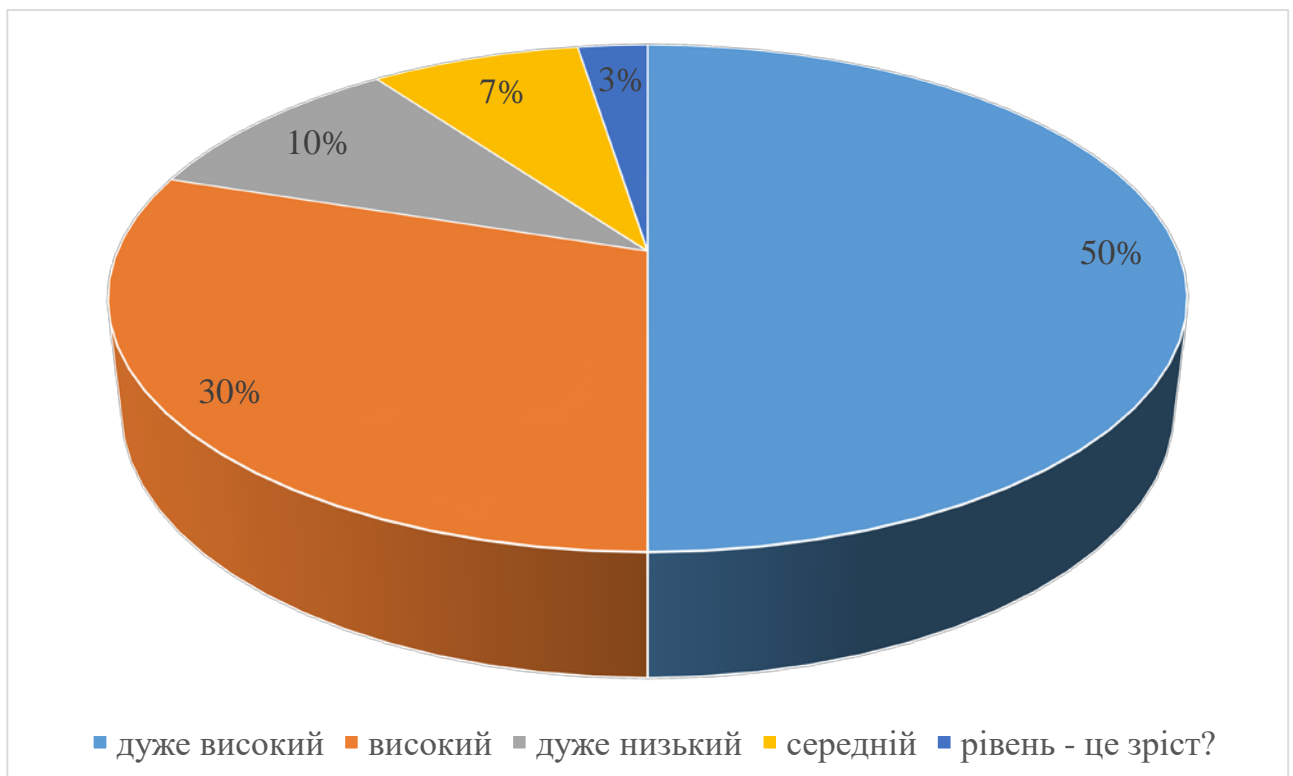
Якою мірою протягом семестру Ви могли отримати консультації викладачів з дисципліни?	Кількість відповідей	Відсоток
викладачі проводили будь-які консультації	24	60.00%
я боявся (боялася) задавати питання викладачам	1	2.50%
а можна було приходити на консультації?	2	5.00%
викладачі відповідали лише на деякі питання	8	20.00%
консультацій не було	4	10.00%
викладачі не могли відповісти на питання	1	2.50%



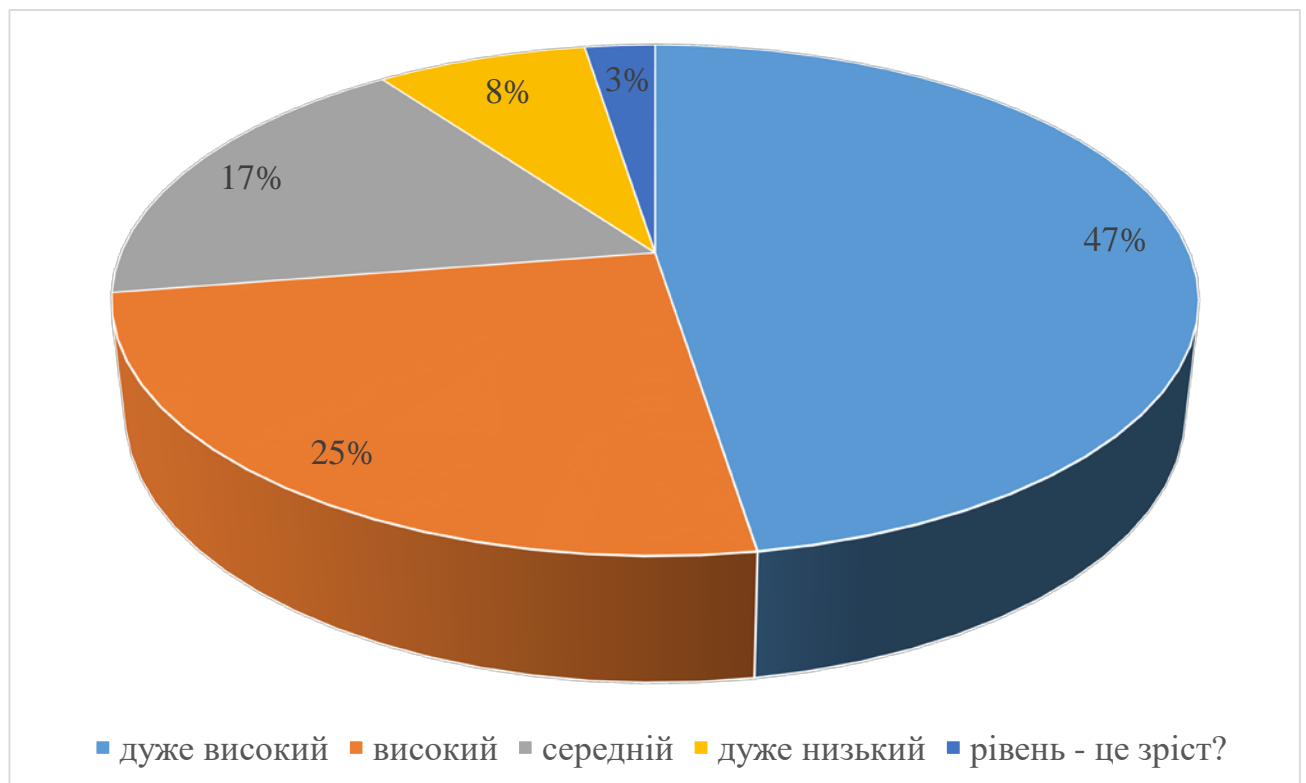
Оцініть інформаційне забезпечення курсу	Кількість відповідей	Відсоток
відповідає всім сучасним вимогам	21	52.50%
повне	7	17.50%
незадовільне	6	15.00%
посереднє	6	15.00%



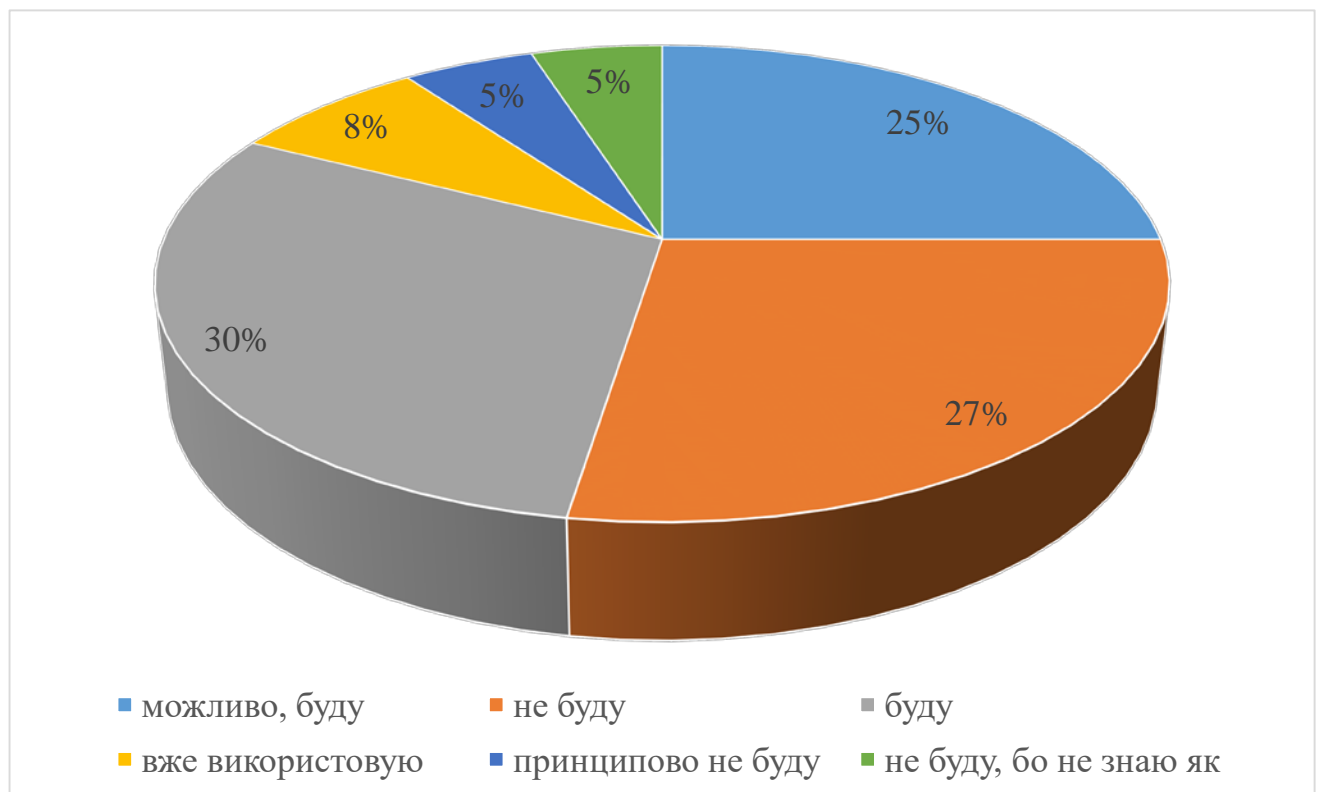
Оцініть професійний рівень лектора з курсу	Кількість відповідей	Відсоток
дуже високий	20	50.00%
високий	12	30.00%
дуже низький	4	10.00%
середній	3	7.50%
рівень - це зріст?	1	2.50%



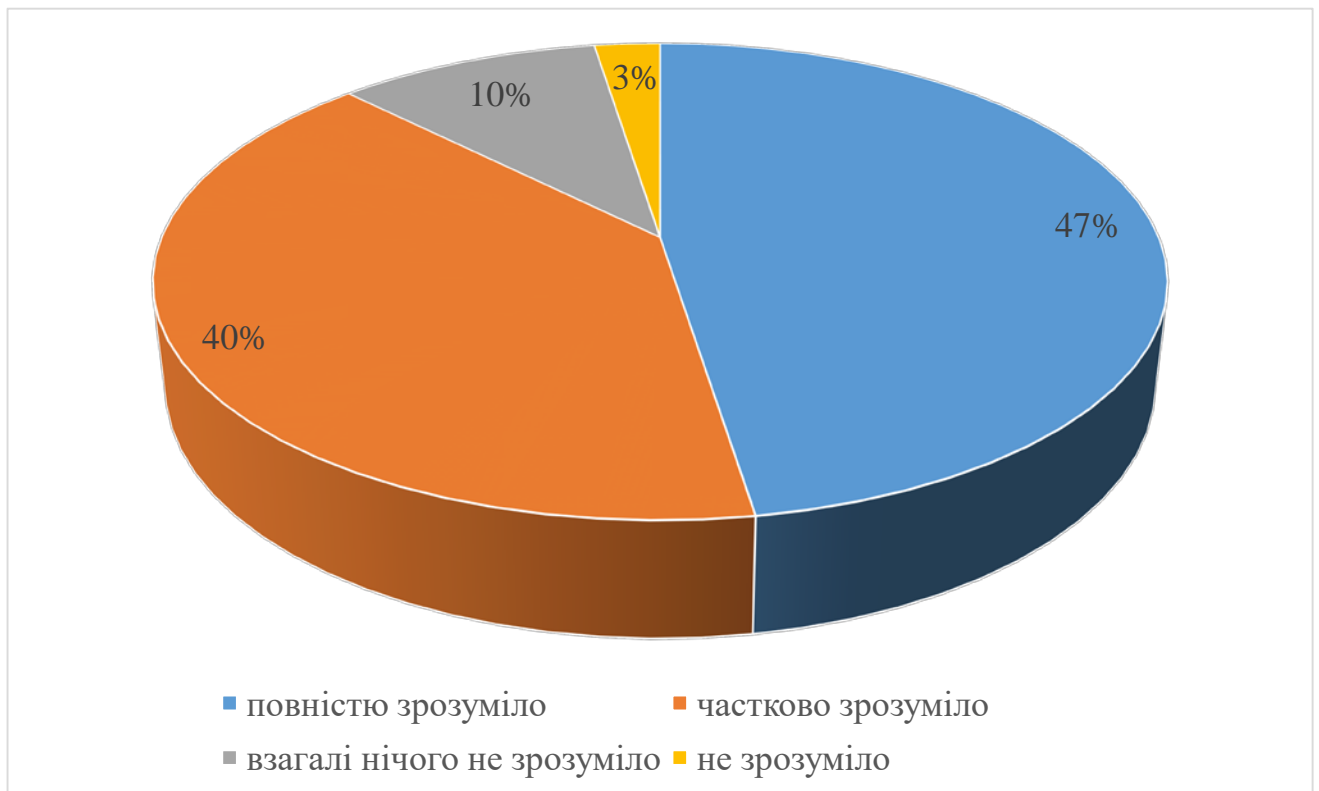
Оцініть професійний рівень семінариста з курсу	Кількість відповідей	Відсоток
дуже високий	19	47.50%
високий	10	25.00%
середній	7	17.50%
дуже низький	3	7.50%
рівень - це зріст?	1	2.50%



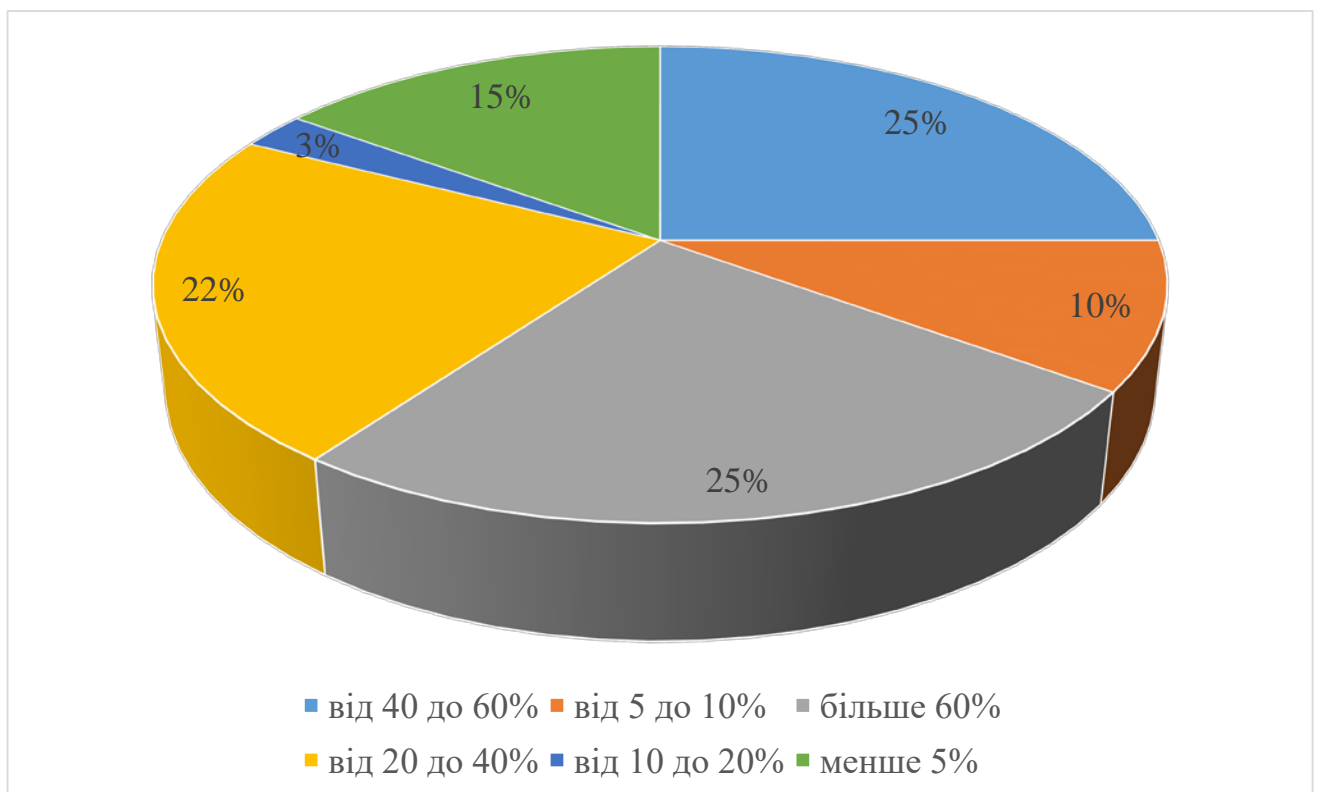
Чи будете Ви використовувати отримані знання при написанні дипломної/курсової роботи чи в своїх дослідженнях?	Кількість відповідей	Відсоток
можливо, буду	10	25.00%
не буду	11	27.50%
буду	12	30.00%
вже використовую	3	7.50%
принципово не буду	2	5.00%
не буду, бо не знаю як	2	5.00%



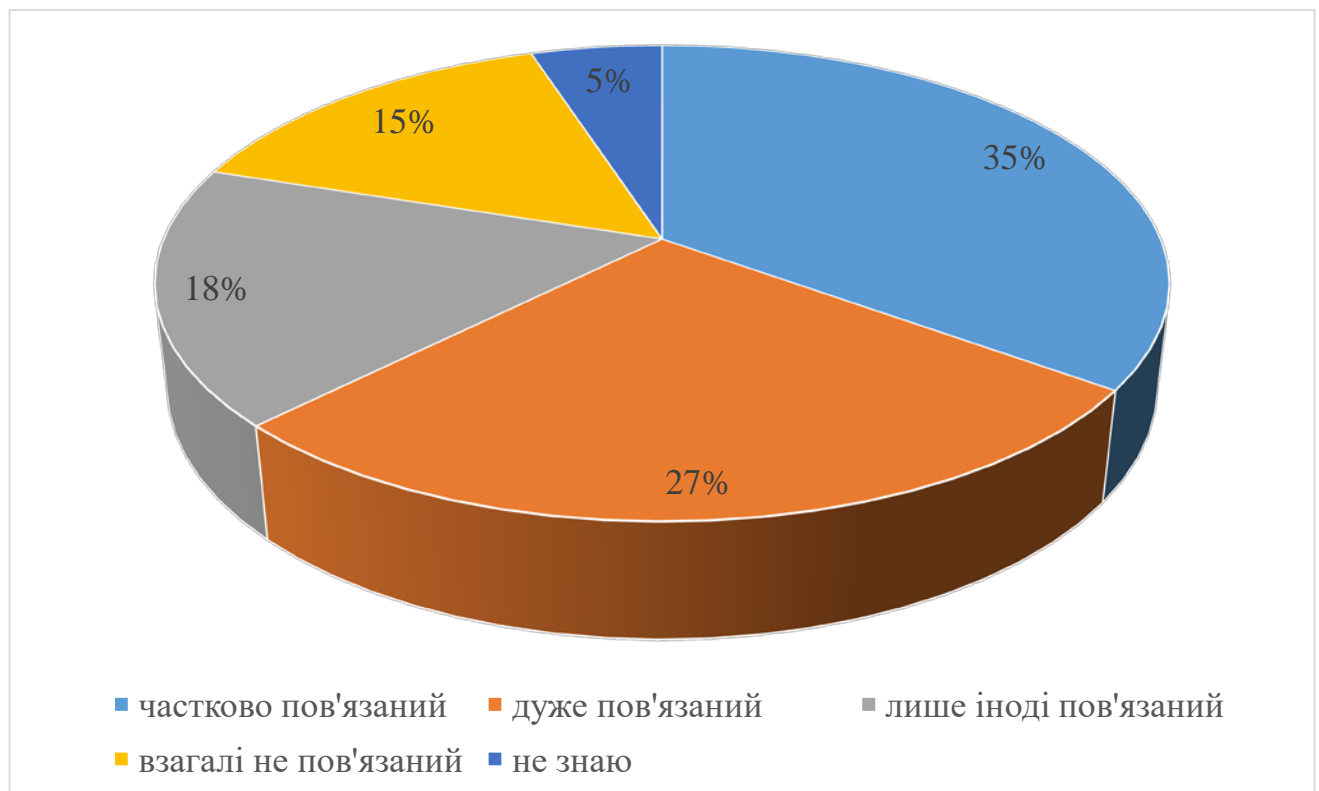
Мені було зрозуміло, що від мене вимагається під час курсу,	Кількість відповідей	Відсоток
повністю зрозуміло	19	47.50%
частково зрозуміло	16	40.00%
взагалі нічого не зрозуміло	4	10.00%
не зрозуміло	1	2.50%



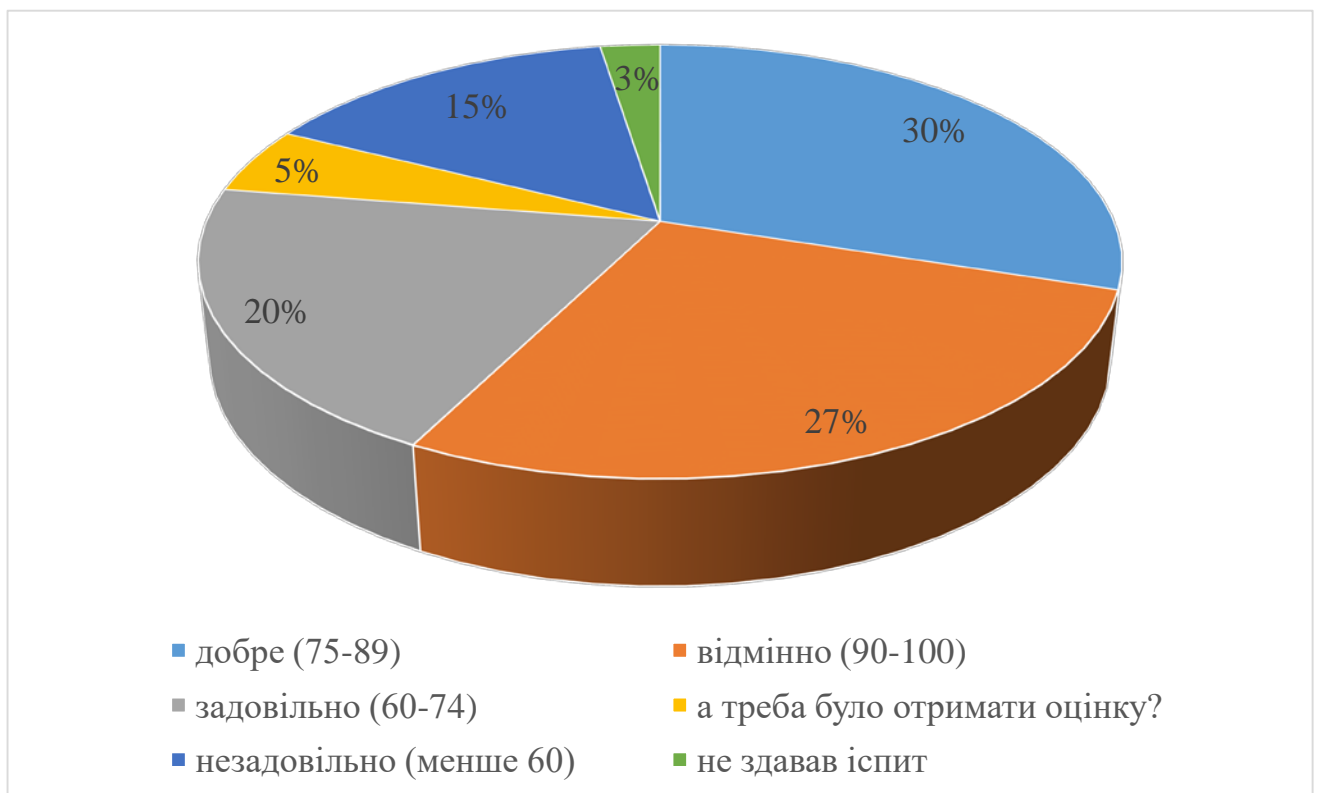
Який відсоток знань залишився у Вас на Вашу думку після прослуховування курсу?	Кількість відповідей	Відсоток
від 40 до 60%	10	25.00%
від 5 до 10%	4	10.00%
більше 60%	10	25.00%
від 20 до 40%	9	22.50%
від 10 до 20%	1	2.50%
менше 5%	6	15.00%



Зміст курсу пов'язаний з реальною бізнес-активністю	Кількість відповідей	Відсоток
частково пов'язаний	14	35.00%
дуже пов'язаний	11	27.50%
лише іноді пов'язаний	7	17.50%
взагалі не пов'язаний	6	15.00%
не знаю	2	5.00%



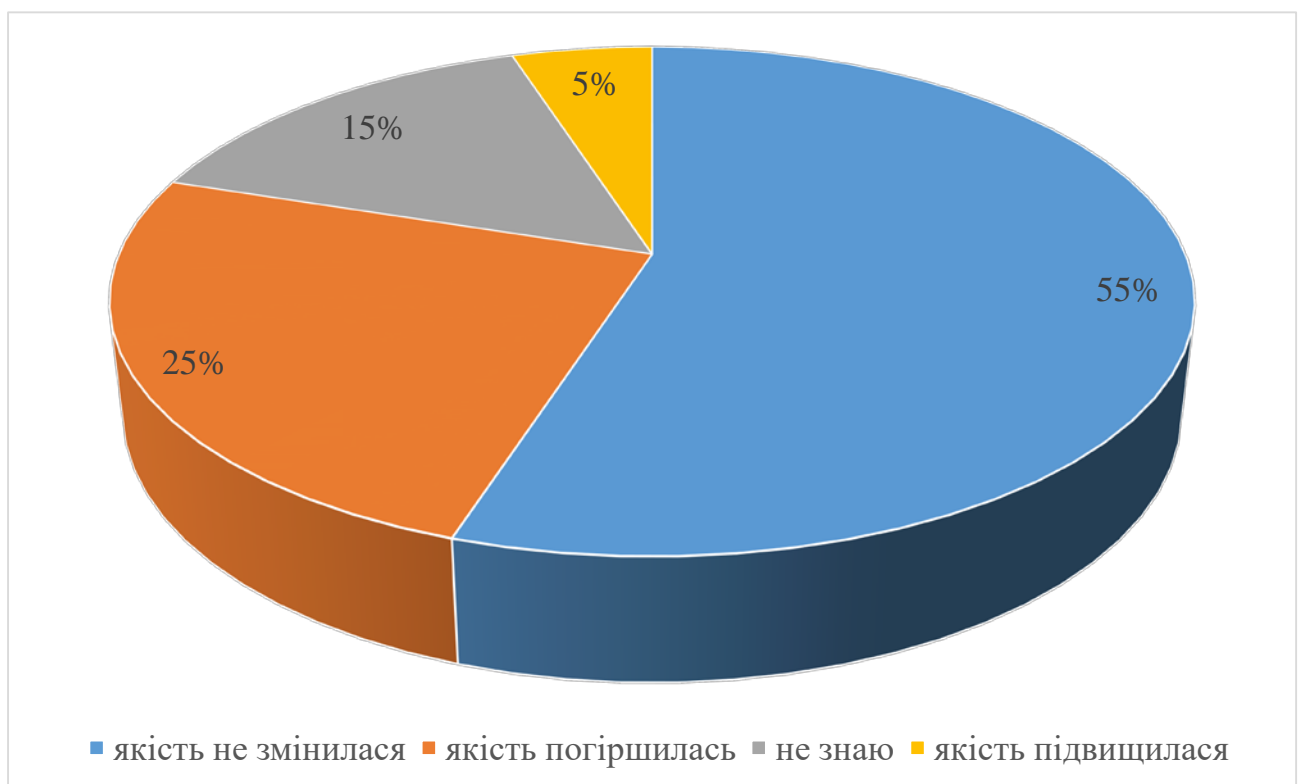
Яку оцінку Ви отримали оцінку за курс?	Кількість відповідей	Відсоток
добре (75-89)	12	30.00%
відмінно (90-100)	11	27.50%
задовільно (60-74)	8	20.00%
а треба було отримати оцінку?	2	5.00%
незадовільно (менше 60)	6	15.00%
не здавав іспит	1	2.50%



Як Ви оцінюєте іспит/залік з курсу?	Кількість відповідей	Відсоток
складний	12	30.00%
дуже легкий	1	2.50%
легкий	1	2.50%
нормальний	19	47.50%
та все було елементарно!	1	2.50%
дуже складний	6	15.00%



В цьому році ця дисципліна викладалася виключно онлайн. Як, на Вашу думку, це вплинуло на якість освіти дисципліни?	Кількість відповідей	Відсоток
якість не змінилася	22	55.00%
якість погіршилась	10	25.00%
не знаю	6	15.00%
якість підвищилася	2	5.00%



Чи потрібно було включати відео з викладачем під час лекцій та семінарів?	Кількість відповідей	Відсоток
ні, увага має бути на презентації	15	37.50%
ні, і так трафік завеликий	9	22.50%
так, емоції викладача були важливими	10	25.00%
мені байдуже	4	10.00%
так, треба ж було куди плюнути	2	5.00%

