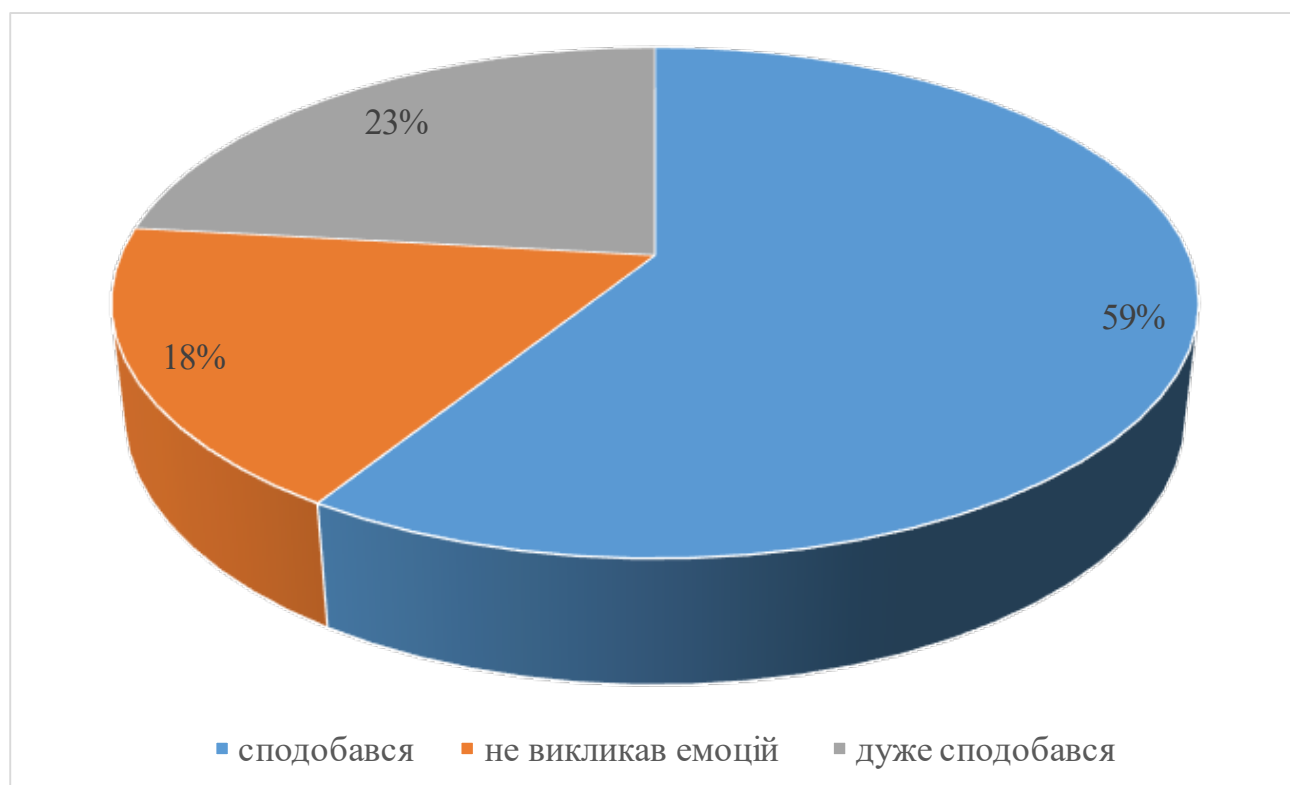


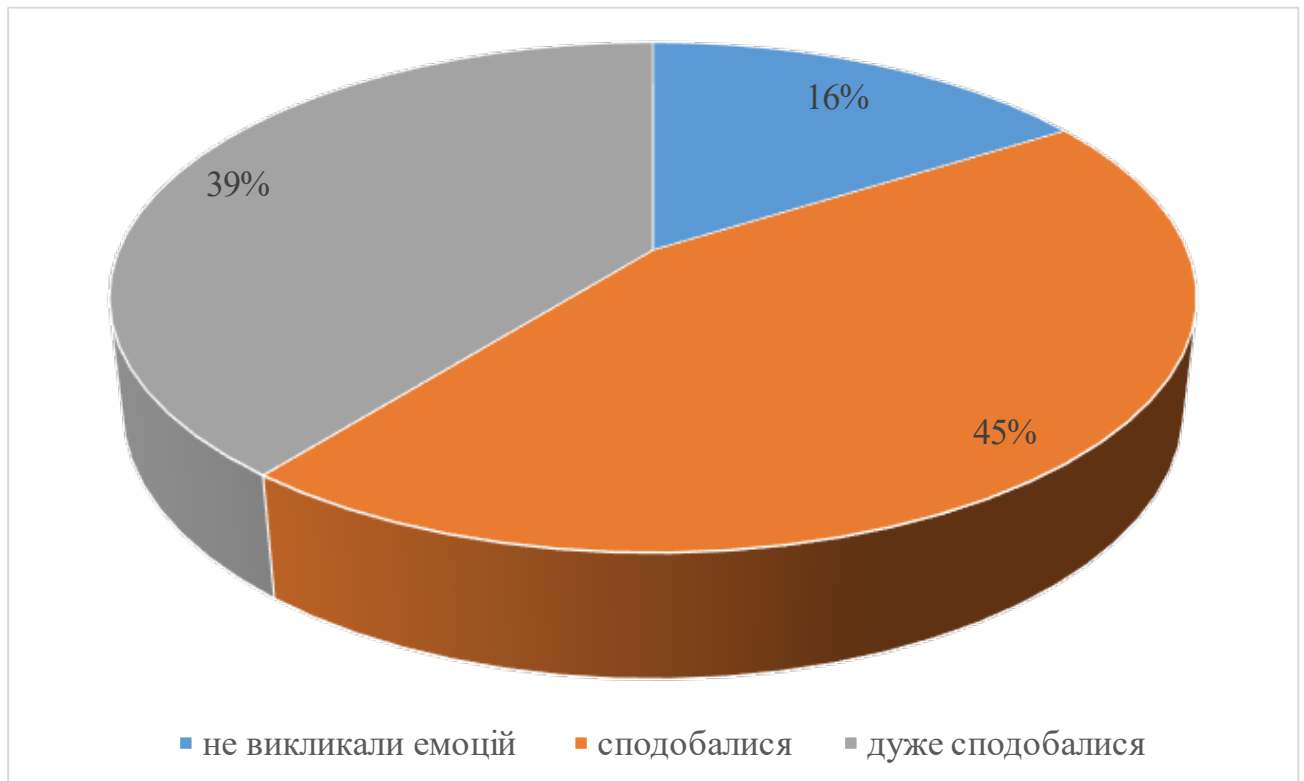
## Результати анкетування Економетрика - 2019/2020

За результатами анонімного опитування студентів після закінчення курсу «Економетрика», у якому взяли участь 56 осіб (72,73%), були отримані наступні результати (сума відсотків може не співпадати зі 100% внаслідок округлень).

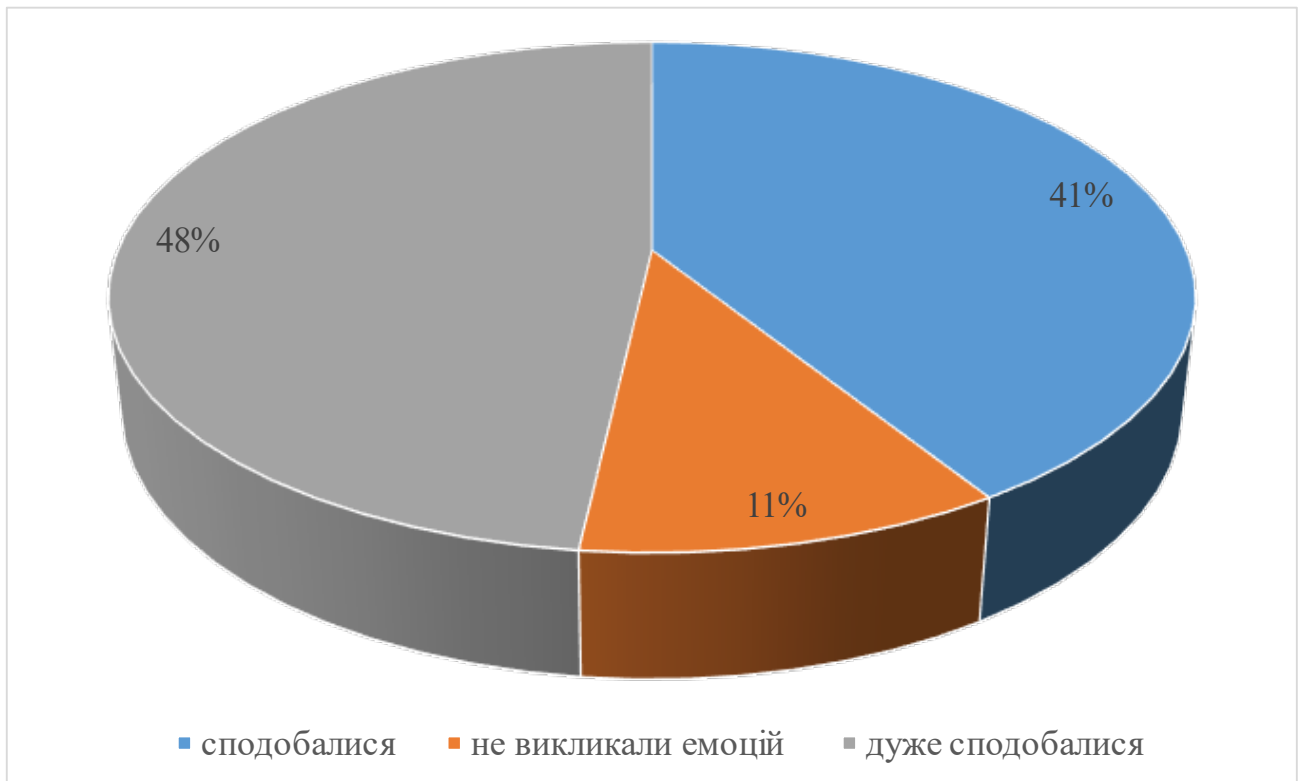
Як Вам в цілому сподобався курс?	Кількість відповідей	Відсоток
сподобався	33	58,93%
не викликав емоцій	10	17,86%
дуже сподобався	13	23,21%



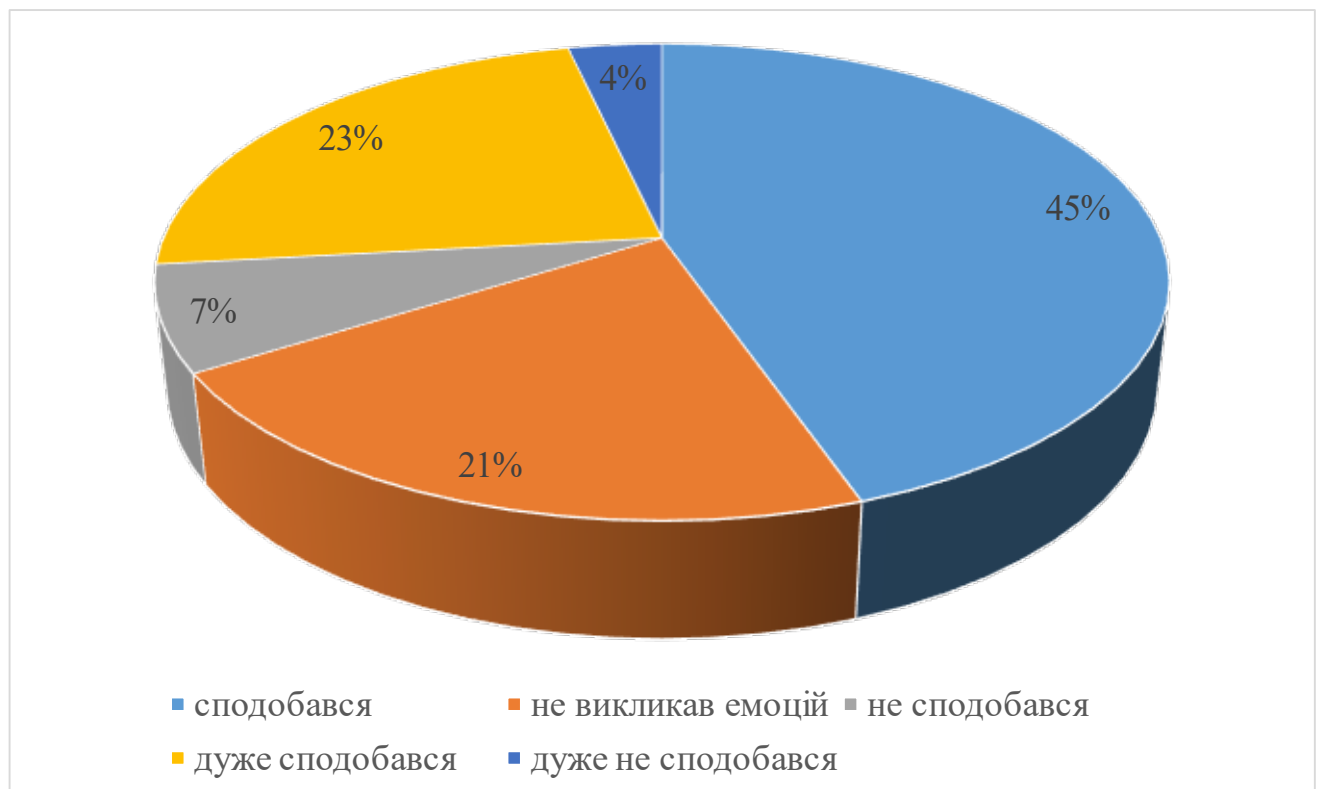
<b>Як Вам сподобалися лекції курсу?</b>	<b>Кількість відповідей</b>	<b>Відсоток</b>
не викликали емоцій	9	16,07%
сподобалися	25	44,64%
дуже сподобалися	22	39,29%



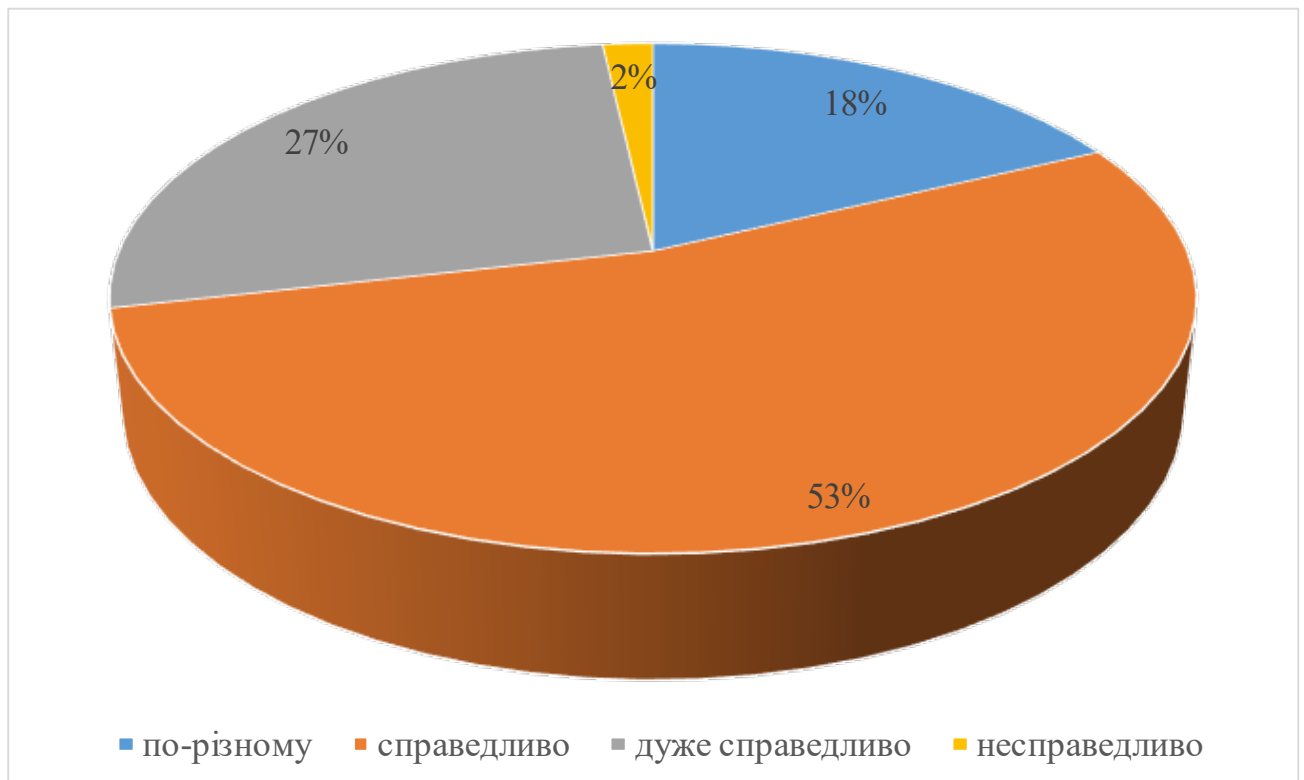
<b>Як Вам сподобалися семінари курсу?</b>	<b>Кількість відповідей</b>	<b>Відсоток</b>
сподобалися	23	41,07%
не викликали емоцій	6	10,71%
дуже сподобалися	27	48,21%



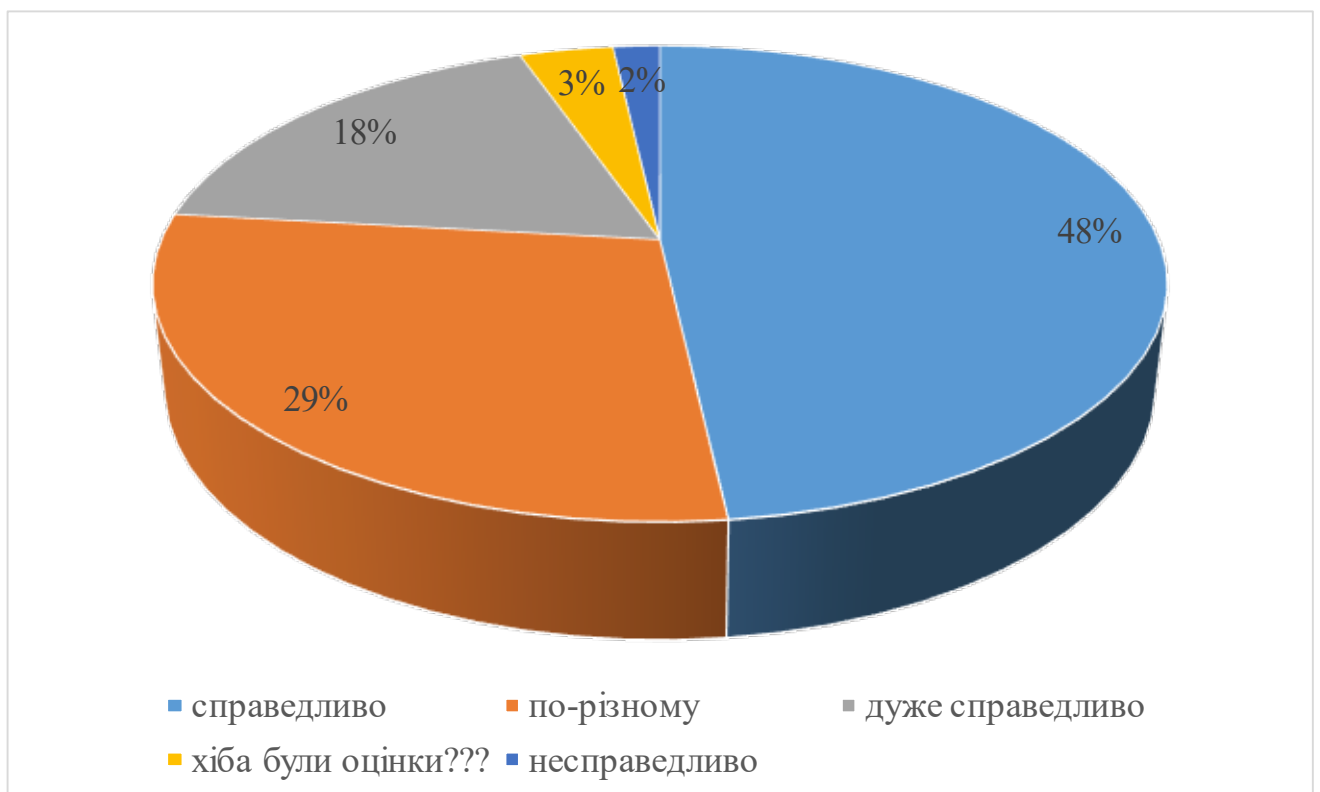
<b>Як Вам в цілому сподобався самостійний проект з курсу?</b>	<b>Кількість відповідей</b>	<b>Відсоток</b>
сподобався	25	44,64%
не викликав емоцій	12	21,43%
не сподобався	4	7,14%
дуже сподобався	13	23,21%
дуже не сподобався	2	3,57%



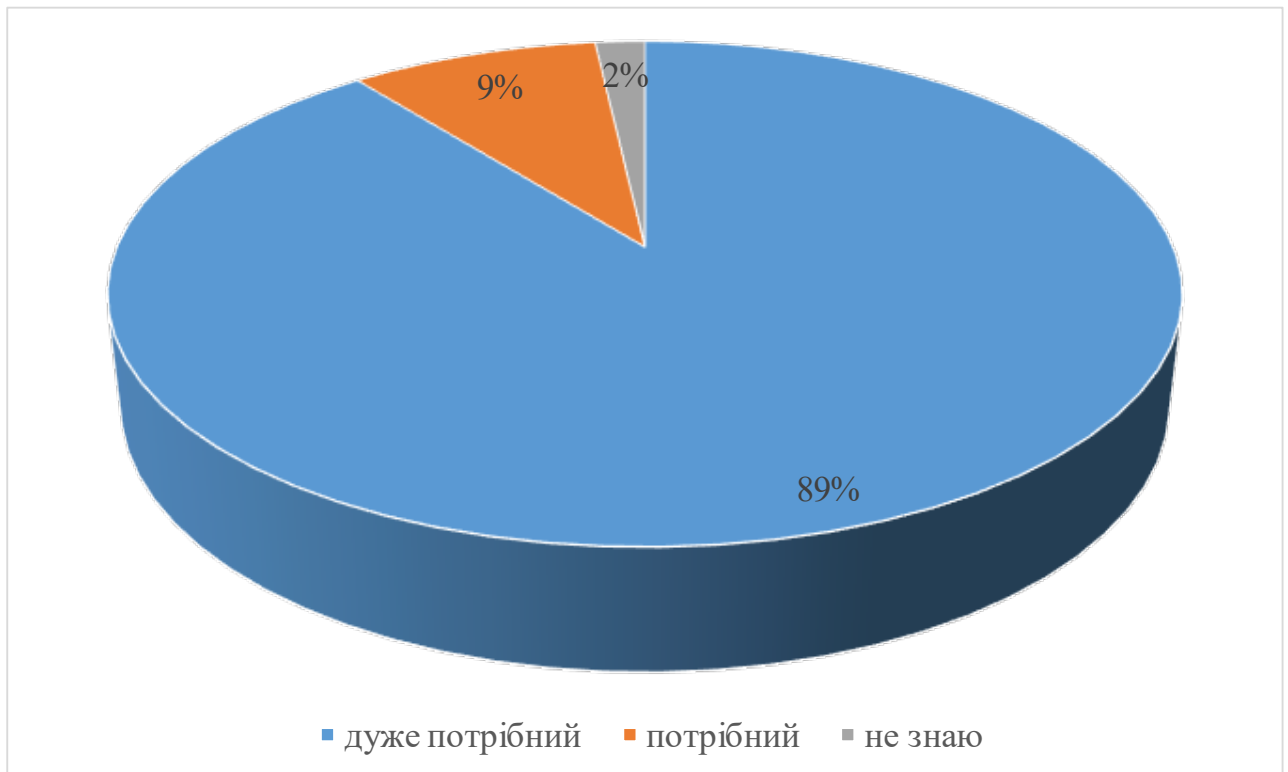
<b>Наскільки справедливо виставлялися оцінки протягом курсу особисто Вам?</b>	<b>Кількість відповідей</b>	<b>Відсоток</b>
по-різному	10	17,86%
справедливо	30	53,57%
дуже справедливо	15	26,79%
несправедливо	1	1,79%



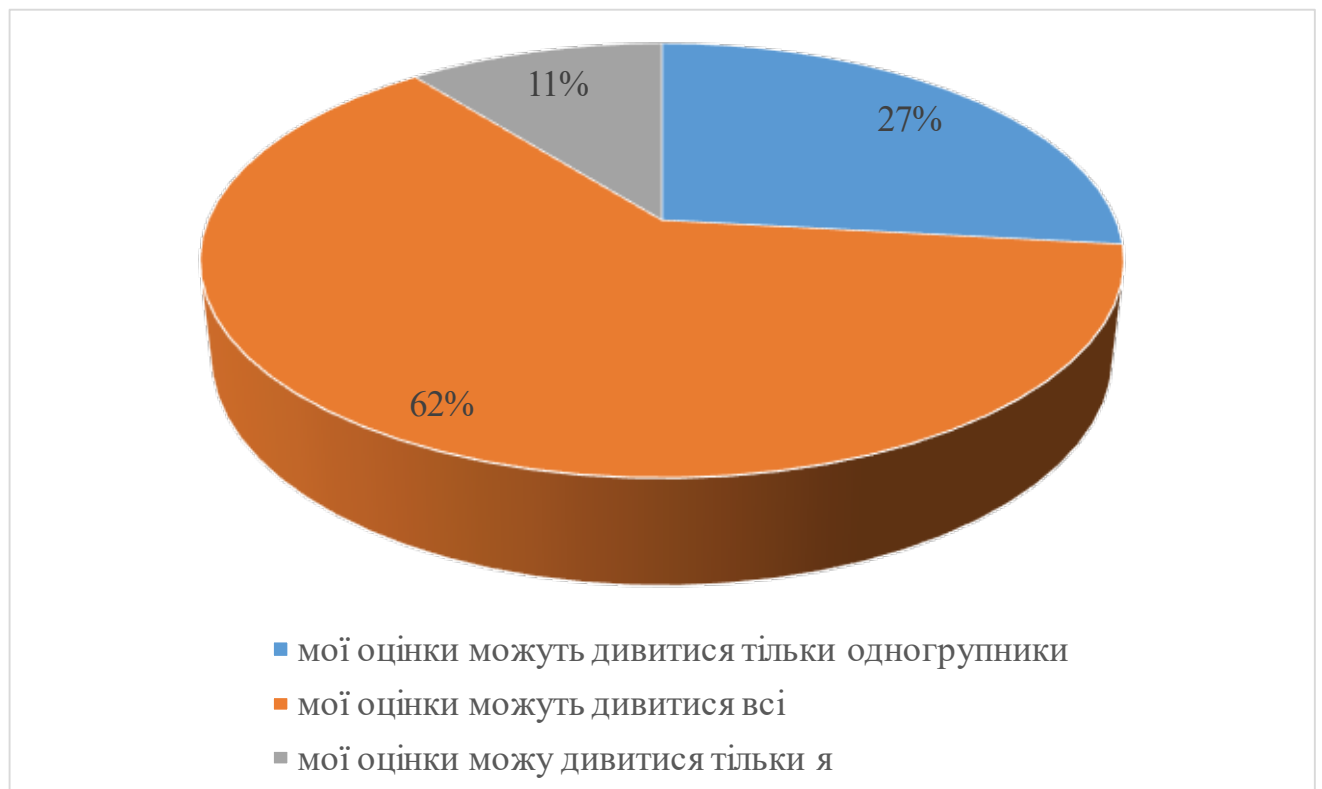
<b>Наскільки справедливо виставлялися оцінки протягом курсу іншим студентам групи?</b>	<b>Кількість відповідей</b>	<b>Відсоток</b>
справедливо	27	48,21%
по-різному	16	28,57%
дуже справедливо	10	17,86%
хіба були оцінки???	2	3,57%
несправедливо	1	1,79%



<b>Чи потрібний електронний журнал з курсу?</b>	<b>Кількість відповідей</b>	<b>Відсоток</b>
дуже потрібний	50	89,29%
потрібний	5	8,93%
не знаю	1	1,79%

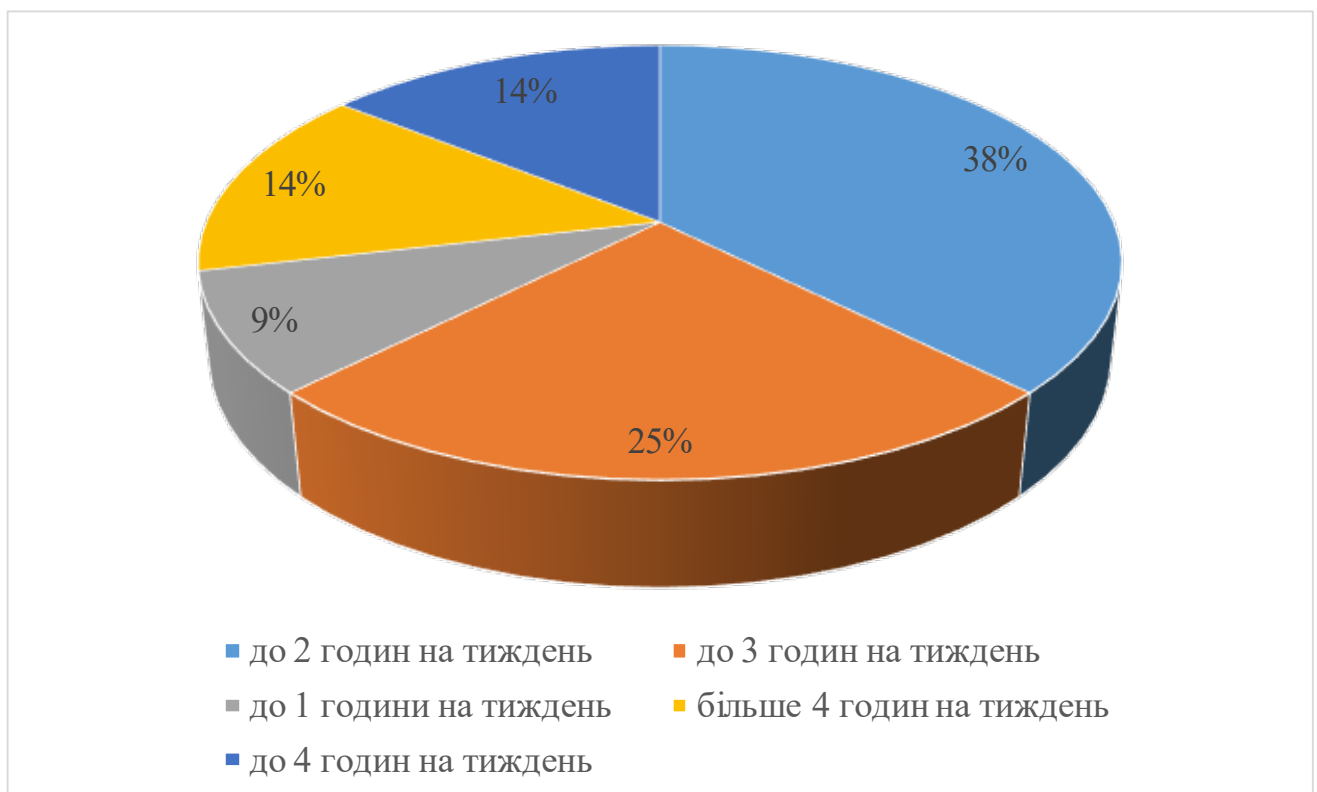


<b>Чи потрібно обмежувати доступ до електронного журналу з курсу?</b>	<b>Кількість відповідей</b>	<b>Відсоток</b>
мої оцінки можуть дивитися тільки одногрупники	15	26,79%
мої оцінки можуть дивитися всі	35	62,50%
мої оцінки можу дивитися тільки я	6	10,71%

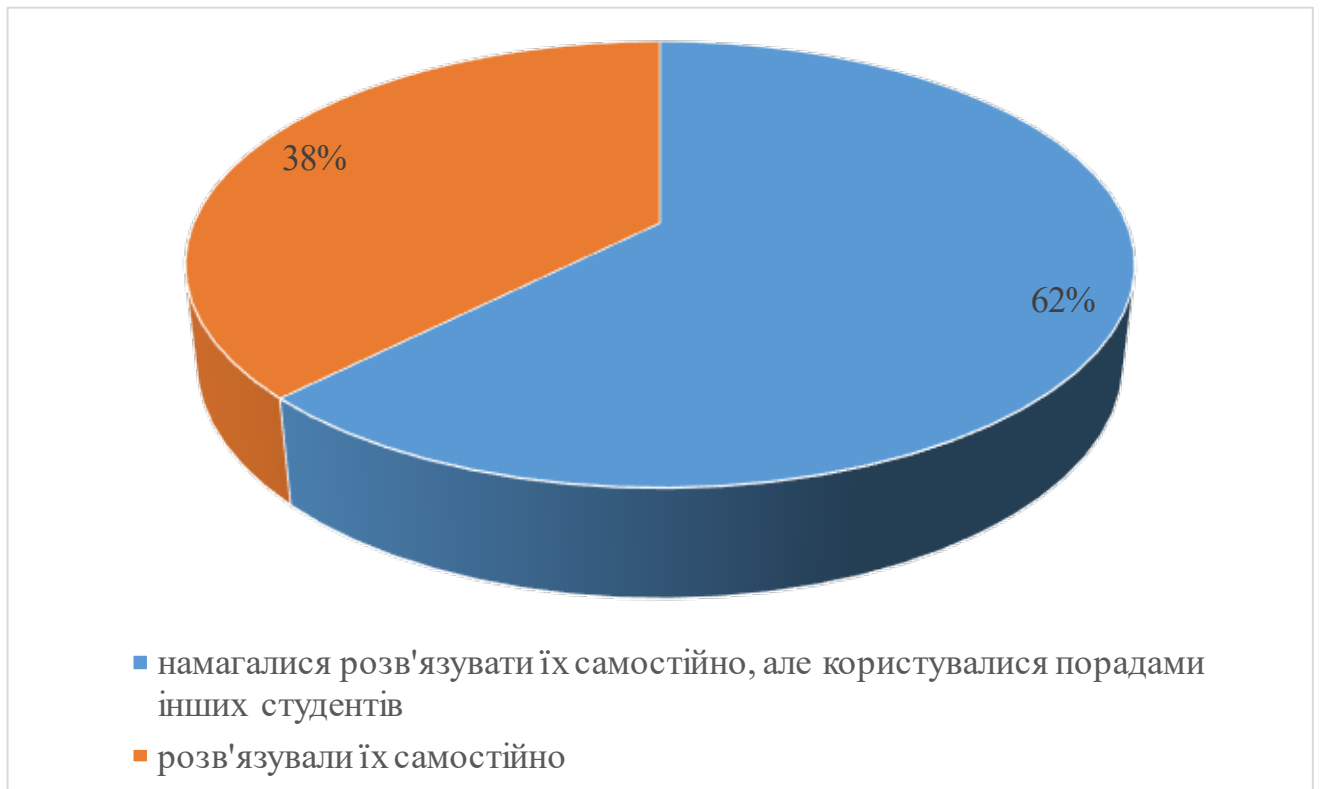




Скільки в середньому Ви витрачали часу протягом тижня на курс "Економетрика"?	Кількість відповідей	Відсоток
до 2 годин на тиждень	21	37,50%
до 3 годин на тиждень	14	25,00%
до 1 години на тиждень	5	8,93%
більше 4 годин на тиждень	8	14,29%
до 4 годин на тиждень	8	14,29%



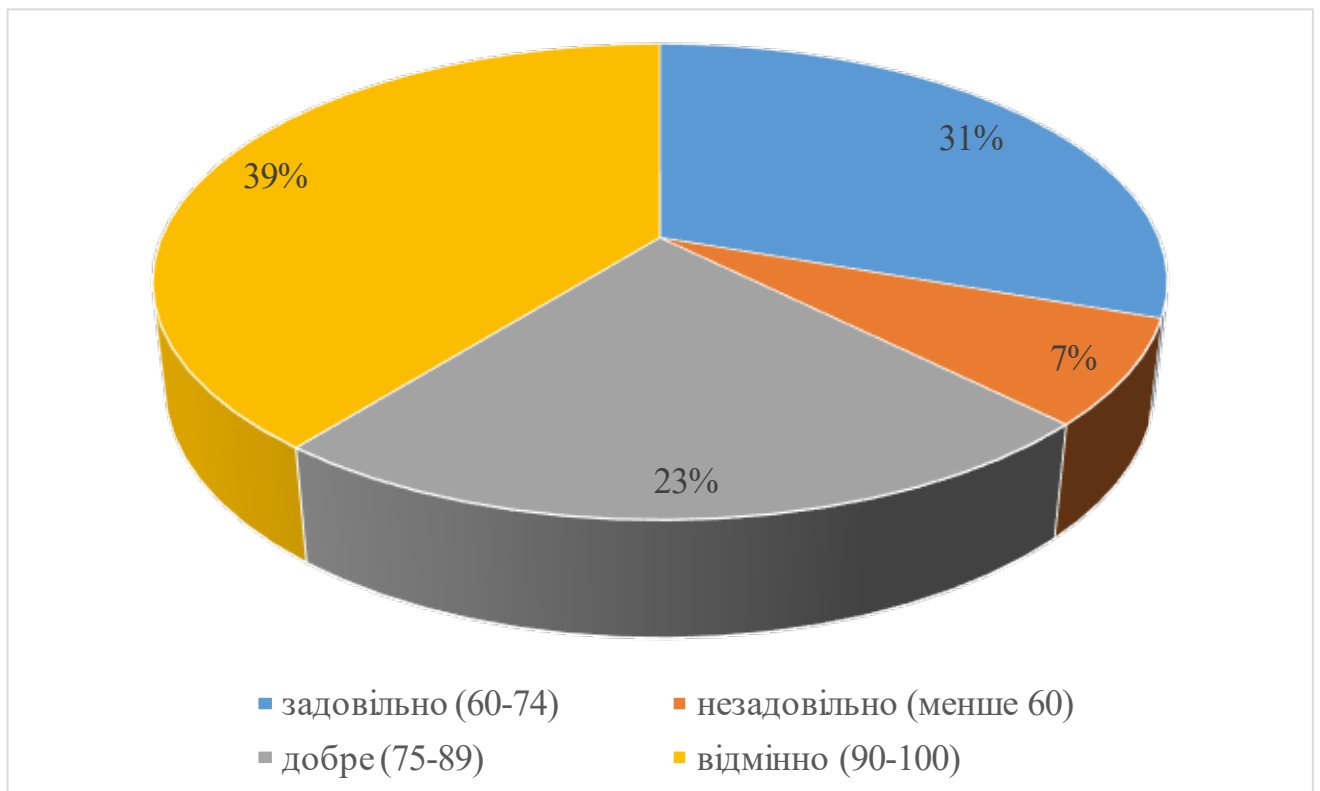
<b>Готуючи домашні завдання з курсу, Ви</b>	<b>Кількість відповідей</b>	<b>Відсоток</b>
намагалися розв'язувати їх самостійно, але користувалися порадами інших студентів	35	62,50%
розв'язували їх самостійно	21	37,50%



<b>Виконуючи самостійний проект, Ви</b>	<b>Кількість відповідей</b>	<b>Відсоток</b>
намагалися розв'язувати його самостійно, але користувалися порадами інших студентів	29	51,79%
розв'язували його самостійно	26	46,43%
брали готові розв'язки у студентів та видавали їх за свої	1	1,79%



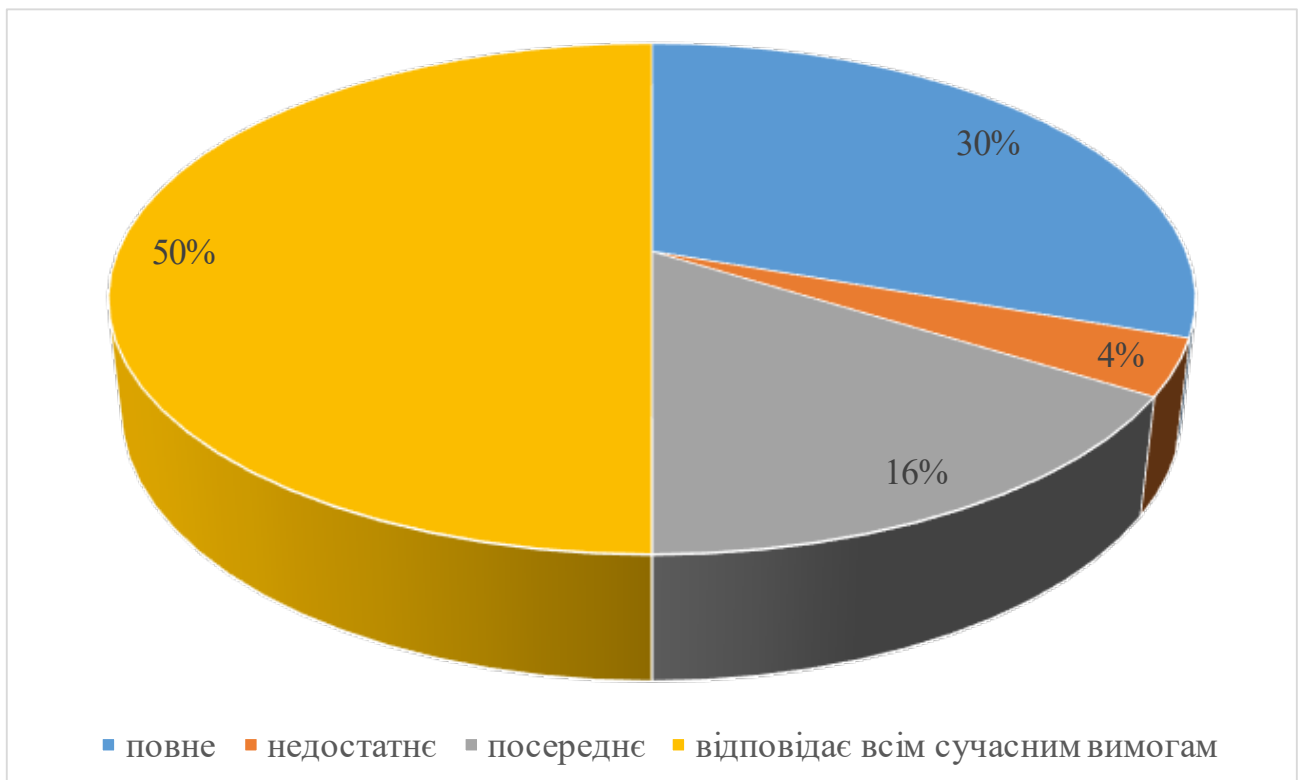
<b>Яку оцінку Ви отримали оцінку за курс?</b>	<b>Кількість відповідей</b>	<b>Відсоток</b>
задовільно (60-74)	17	30,36%
незадовільно (менше 60)	4	7,14%
добре (75-89)	13	23,21%
відмінно (90-100)	22	39,29%



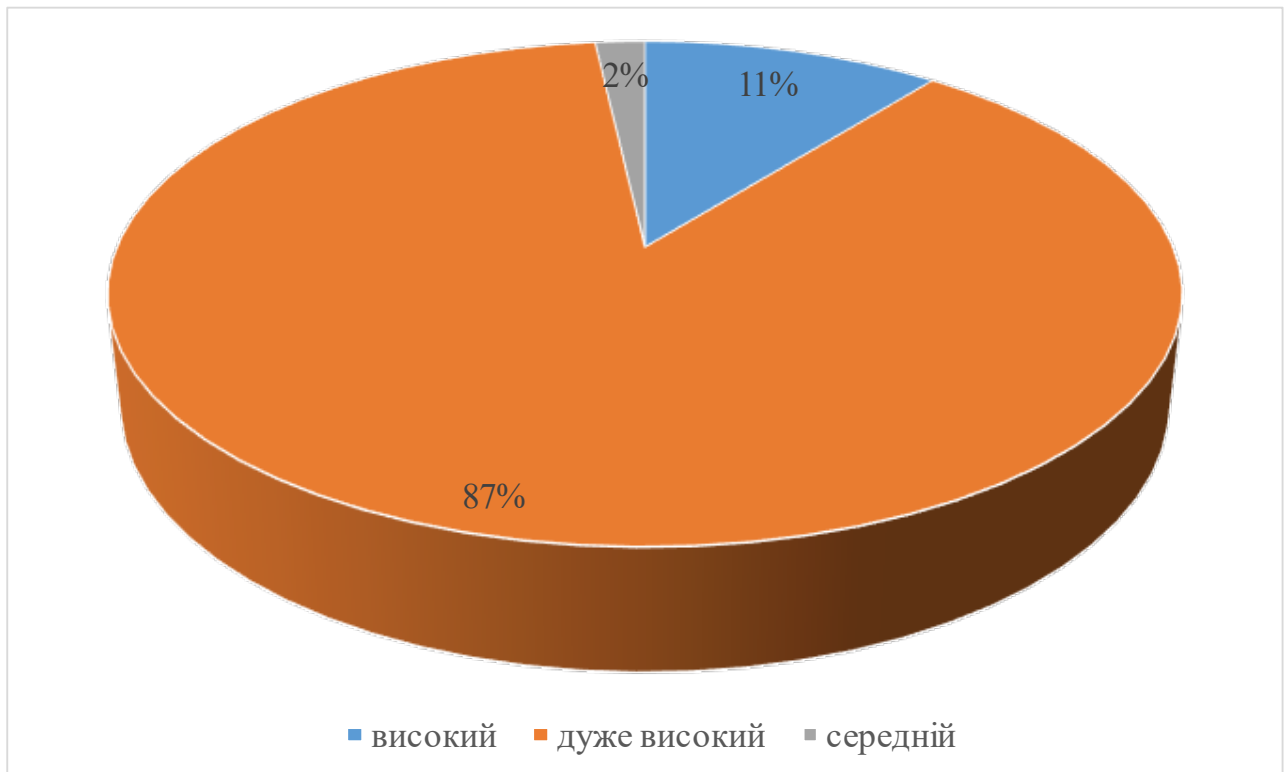
<b>Якою мірою протягом семестру Ви могли отримати консультації викладачів з дисципліни?</b>	<b>Кількість відповідей</b>	<b>Відсоток</b>
викладачі проводили будь-які консультації	37	66,07%
я боявся (боялася) задавати питання викладачам	1	1,79%
викладачі відповідали лише на деякі питання	12	21,43%
а можна було приходити на консультації?	2	3,57%
консультацій не було	4	7,14%



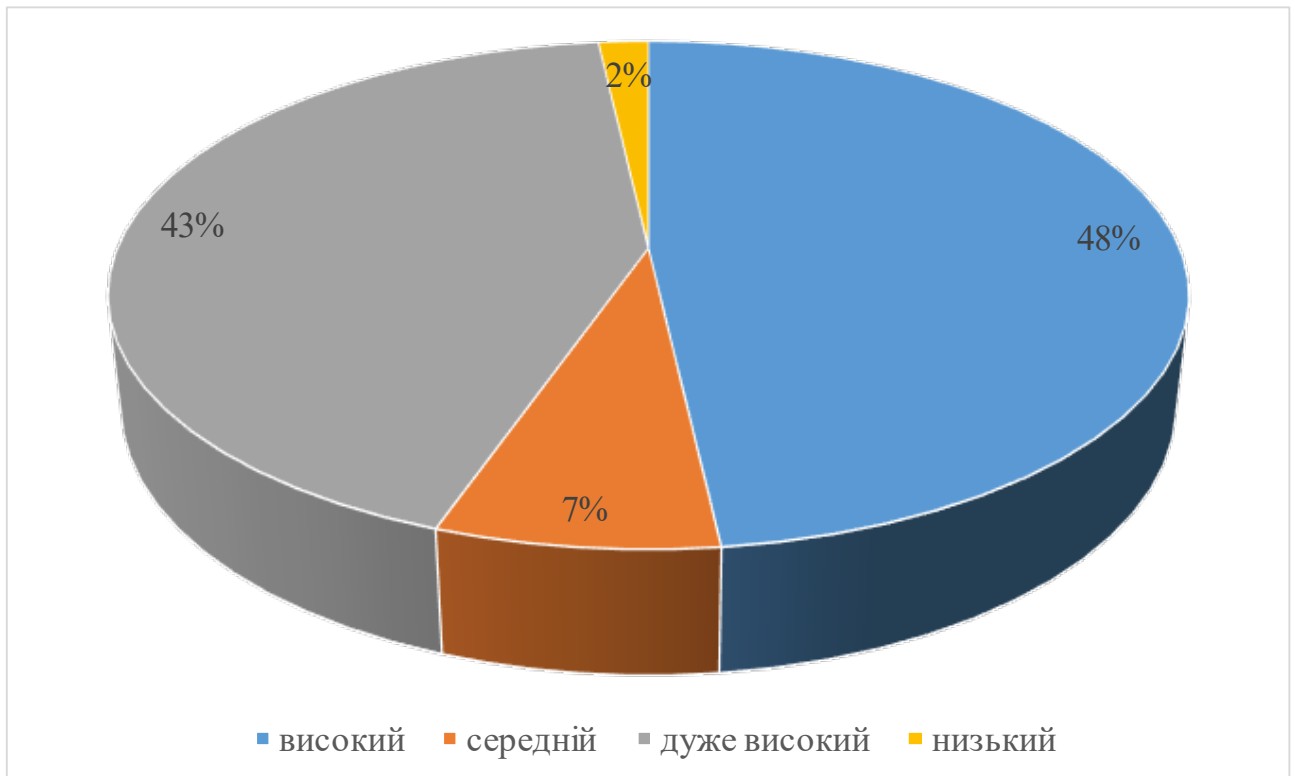
<b>Оцініть інформаційне забезпечення курсу</b>	<b>Кількість відповідей</b>	<b>Відсоток</b>
повне	17	30,36%
недостатнє	2	3,57%
посереднє	9	16,07%
відповідає всім сучасним вимогам	28	50,00%



<b>Оцініть професійний рівень лектора з курсу</b>	<b>Кількість відповідей</b>	<b>Відсоток</b>
високий	6	10,71%
дуже високий	49	87,50%
середній	1	1,79%

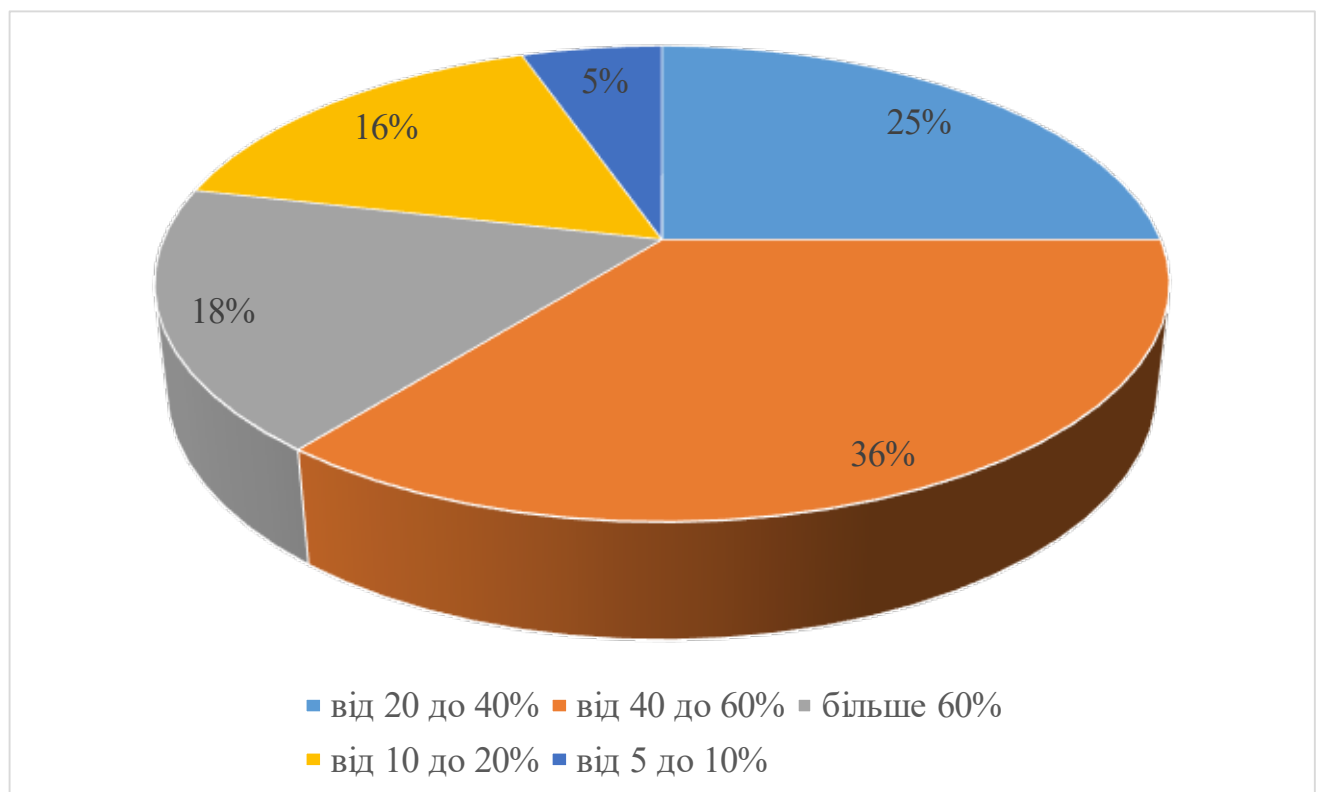


<b>Оцініть професійний рівень семінариста з курсу</b>	<b>Кількість відповідей</b>	<b>Відсоток</b>
високий	27	48,21%
середній	4	7,14%
дуже високий	24	42,86%
низький	1	1,79%

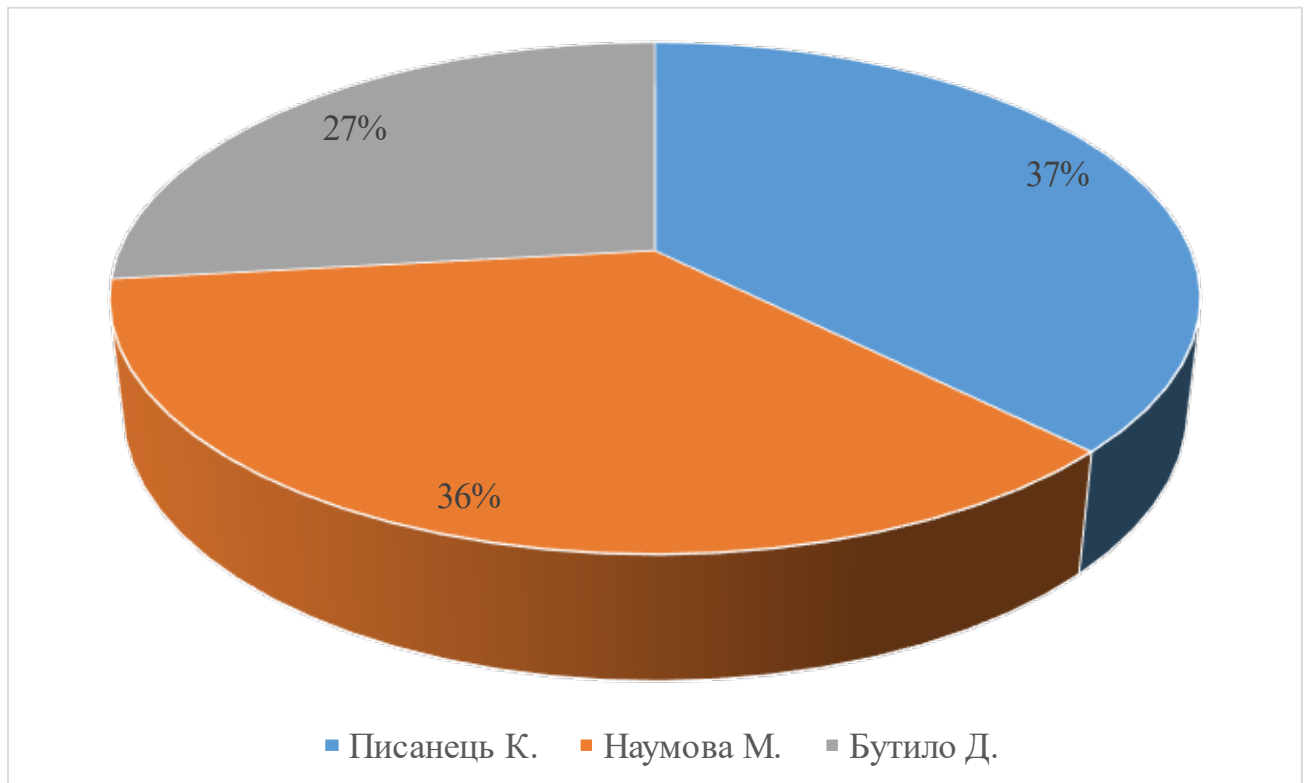




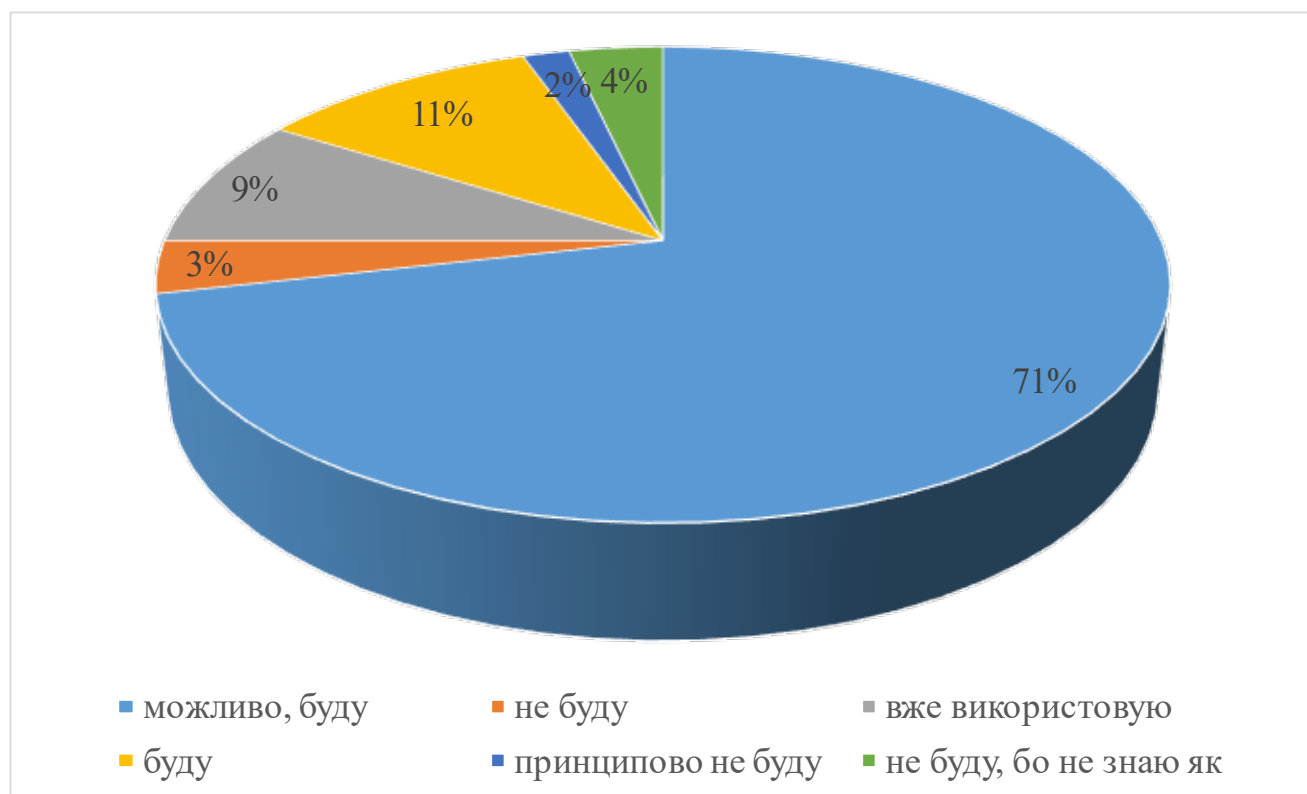
<b>Який відсоток знань залишився у Вас на Вашу думку після прослуховування курсу?</b>	<b>Кількість відповідей</b>	<b>Відсоток</b>
від 20 до 40%	14	25,00%
від 40 до 60%	20	35,71%
більше 60%	10	17,86%
від 10 до 20%	9	16,07%
від 5 до 10%	3	5,36%



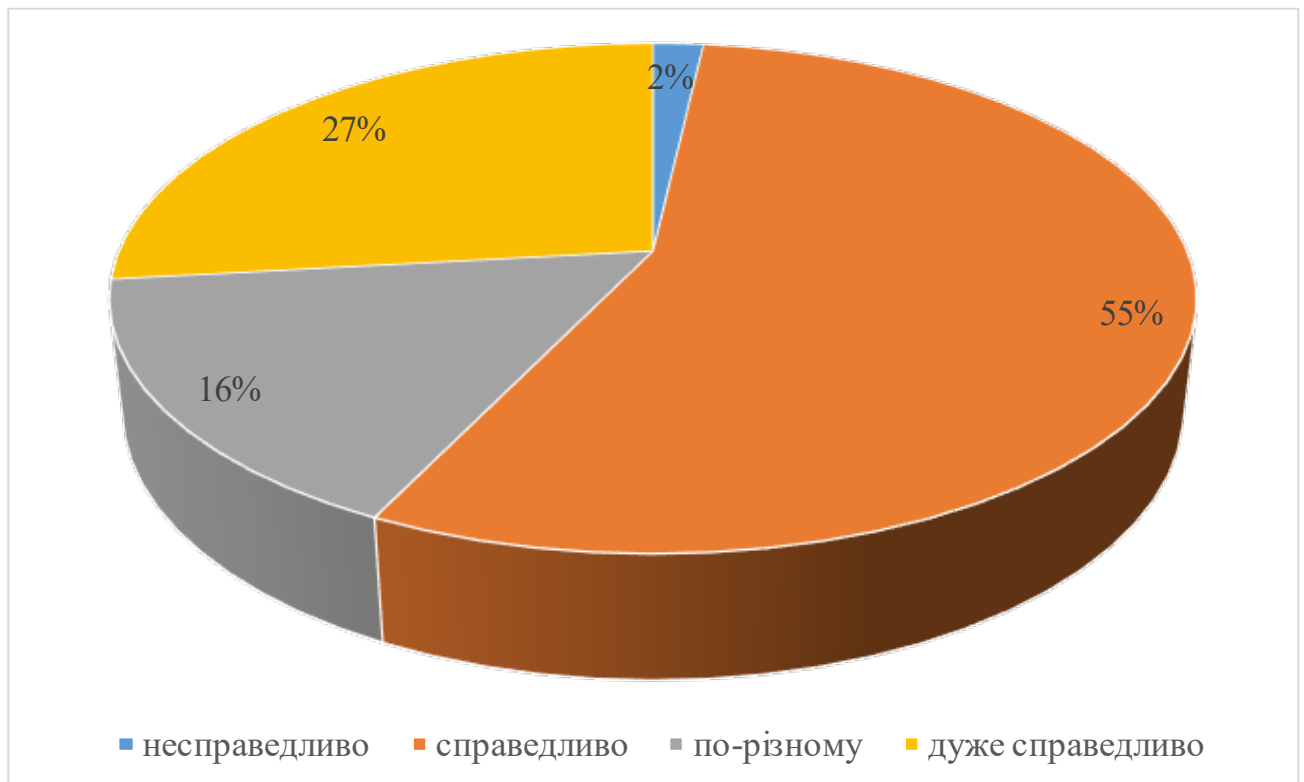
<b>Хто проводив семінари з курсу?</b>	<b>Кількість відповідей</b>	<b>Відсоток</b>
Писанець К.	21	37,50%
Наумова М.	20	35,71%
Бутило Д.	15	26,79%



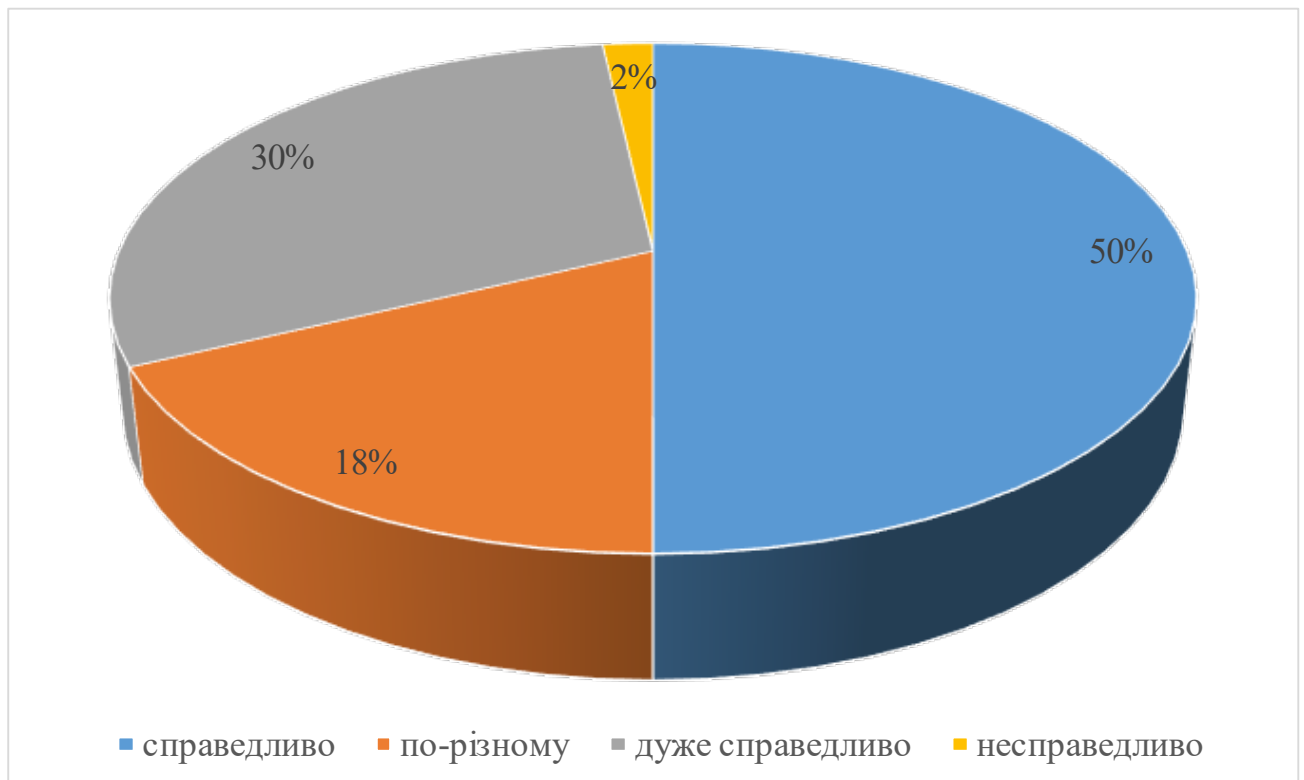
<b>Чи будете Ви використовувати отримані знання при написанні дипломної/курсової роботи чи в своїх дослідженнях?</b>	<b>Кількість відповідей</b>	<b>Відсоток</b>
можливо, буду	40	71,43%
не буду	2	3,57%
вже використовую	5	8,93%
буду	6	10,71%
принципово не буду	1	1,79%
не буду, бо не знаю як	2	3,57%



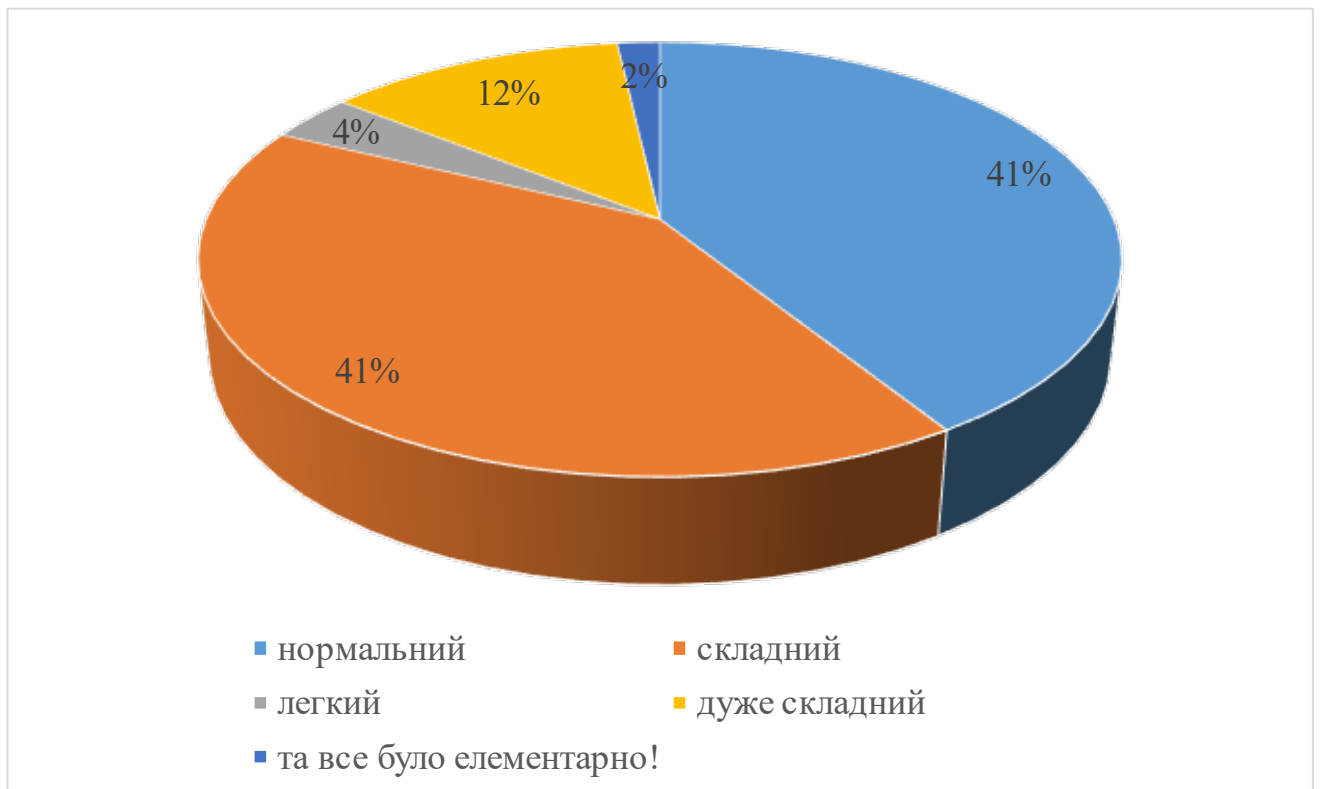
<b>Наскільки справедливо виставлялися оцінки протягом курсу лектором?</b>	<b>Кількість відповідей</b>	<b>Відсоток</b>
несправедливо	1	1,79%
справедливо	31	55,36%
по-різному	9	16,07%
дуже справедливо	15	26,79%



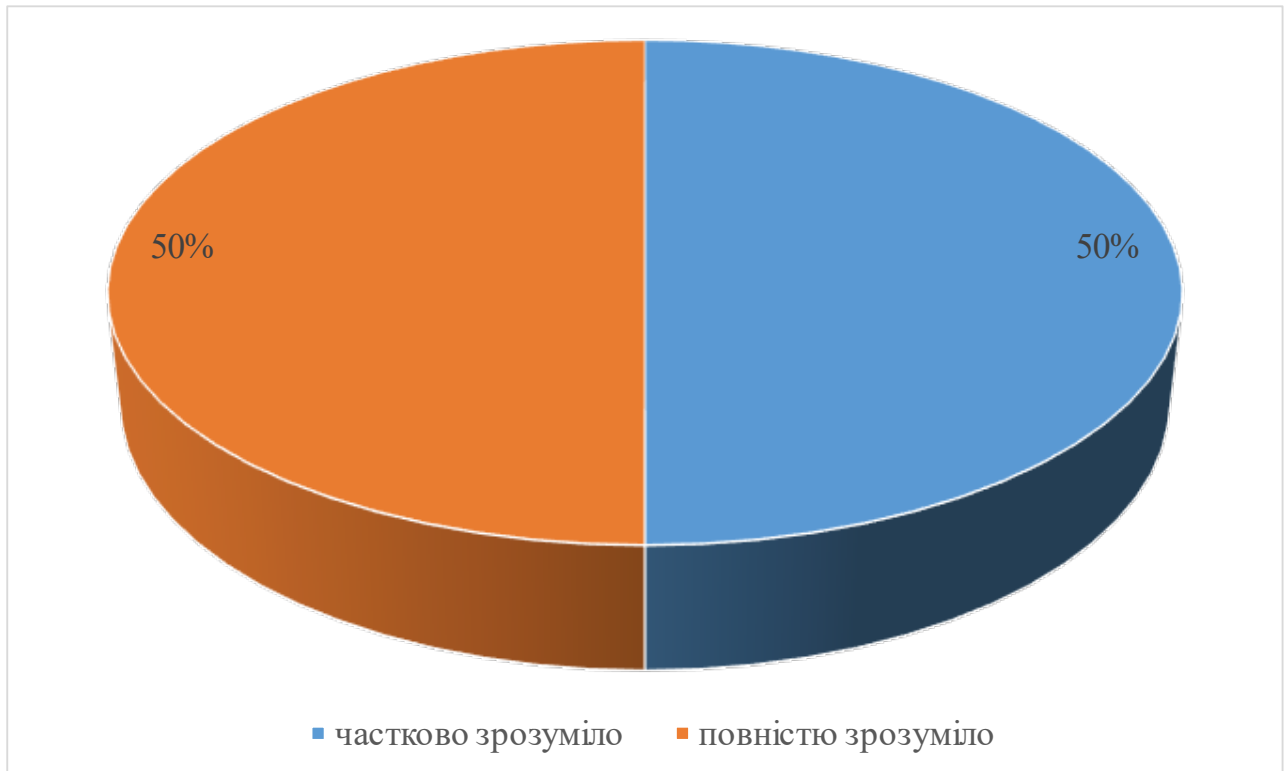
<b>Наскільки справедливо виставлялися оцінки протягом курсу семінаристом?</b>	<b>Кількість відповідей</b>	<b>Відсоток</b>
справедливо	28	50,00%
по-різному	10	17,86%
дуже справедливо	17	30,36%
несправедливо	1	1,79%



Як Ви оцінюєте іспит з курсу?	Кількість відповідей	Відсоток
нормальний	23	41,07%
складний	23	41,07%
легкий	2	3,57%
дуже складний	7	12,50%
та все було елементарно!	1	1,79%



<b>Мені було зрозуміло, що від мене вимагається під час курсу,</b>	<b>Кількість відповідей</b>	<b>Відсоток</b>
частково зрозуміло	28	50,00%
повністю зрозуміло	28	50,00%



<b>Зміст курсу пов'язаний з реальною бізнес-активністю</b>	<b>Кількість відповідей</b>	<b>Відсоток</b>
частково пов'язаний	22	39,29%
дуже пов'язаний	24	42,86%
не знаю	3	5,36%
лише іноді пов'язаний	6	10,71%
взагалі не пов'язаний	1	1,79%

