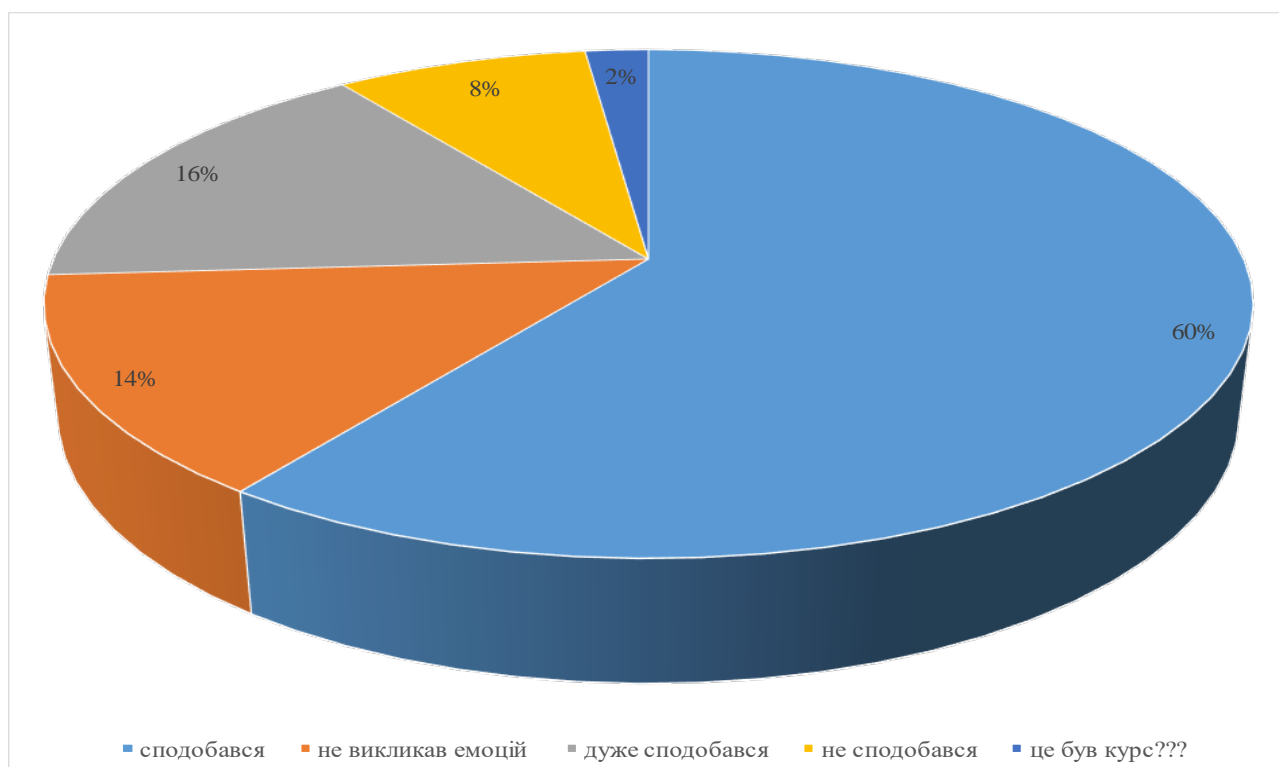


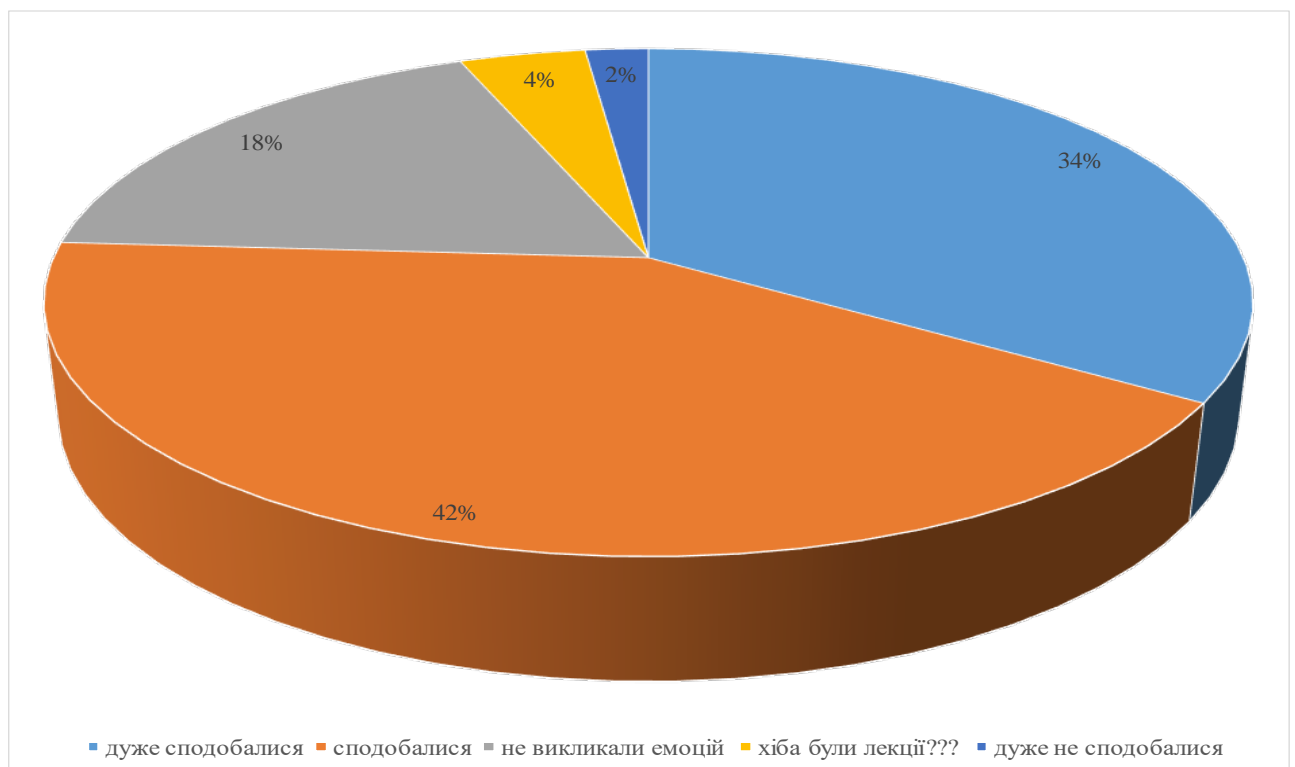
## Результати анкетування Економетрика – 2017 (весна)

За результатами анонімного опитування студентів після закінчення курсу «Економетрика», у якому взяли участь 50 осіб (68,5%), були отримані наступні результати (сума відсотків може не співпадати зі 100% внаслідок округлень).

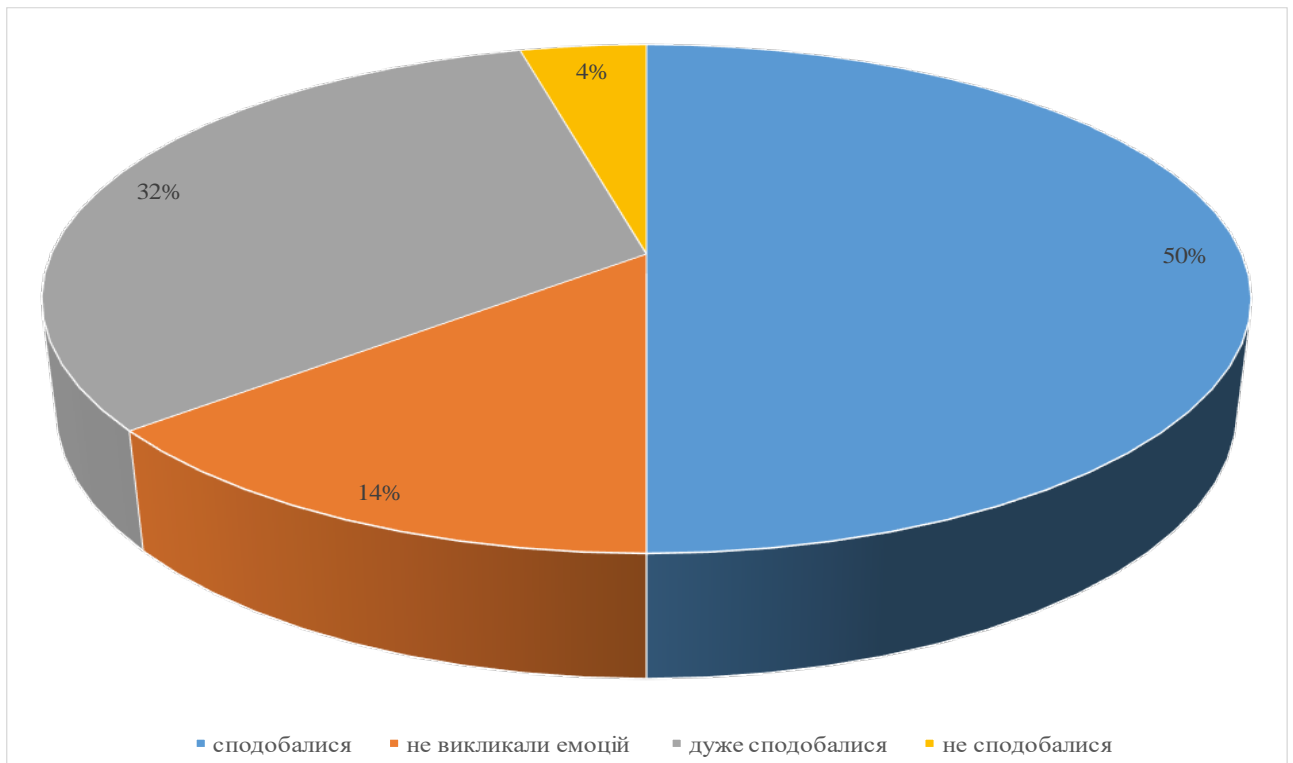
<b>Як Вам в цілому сподобався курс?</b>	<b>Кількість відповідей</b>	<b>Відсоток</b>
сподобався	30	60.00%
не викликав емоцій	7	14.00%
дуже сподобався	8	16.00%
не сподобався	4	8.00%
це був курс???	1	2.00%



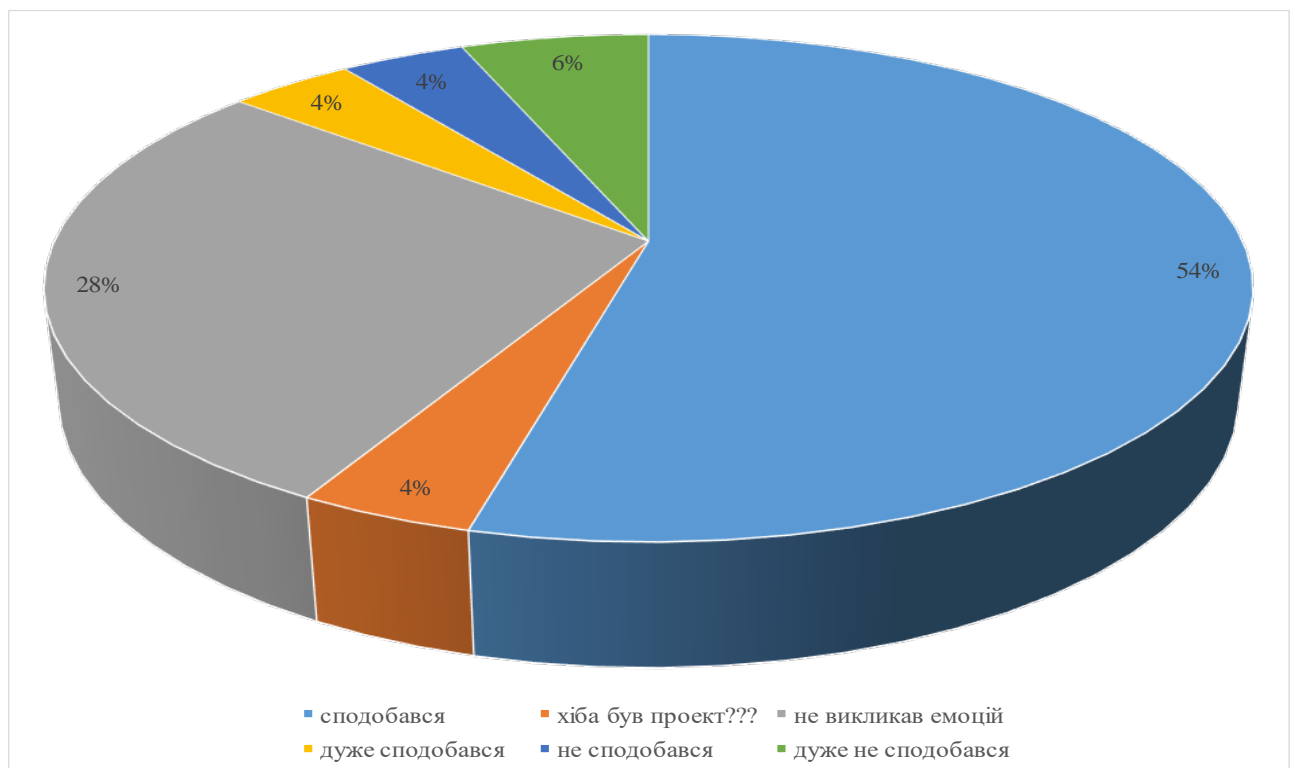
<b>Як Вам сподобалися лекції курсу?</b>	<b>Кількість відповідей</b>	<b>Відсоток</b>
дуже сподобалися	17	34.00%
сподобалися	21	42.00%
не викликали емоцій	9	18.00%
хіба були лекції???	2	4.00%
дуже не сподобалися	1	2.00%



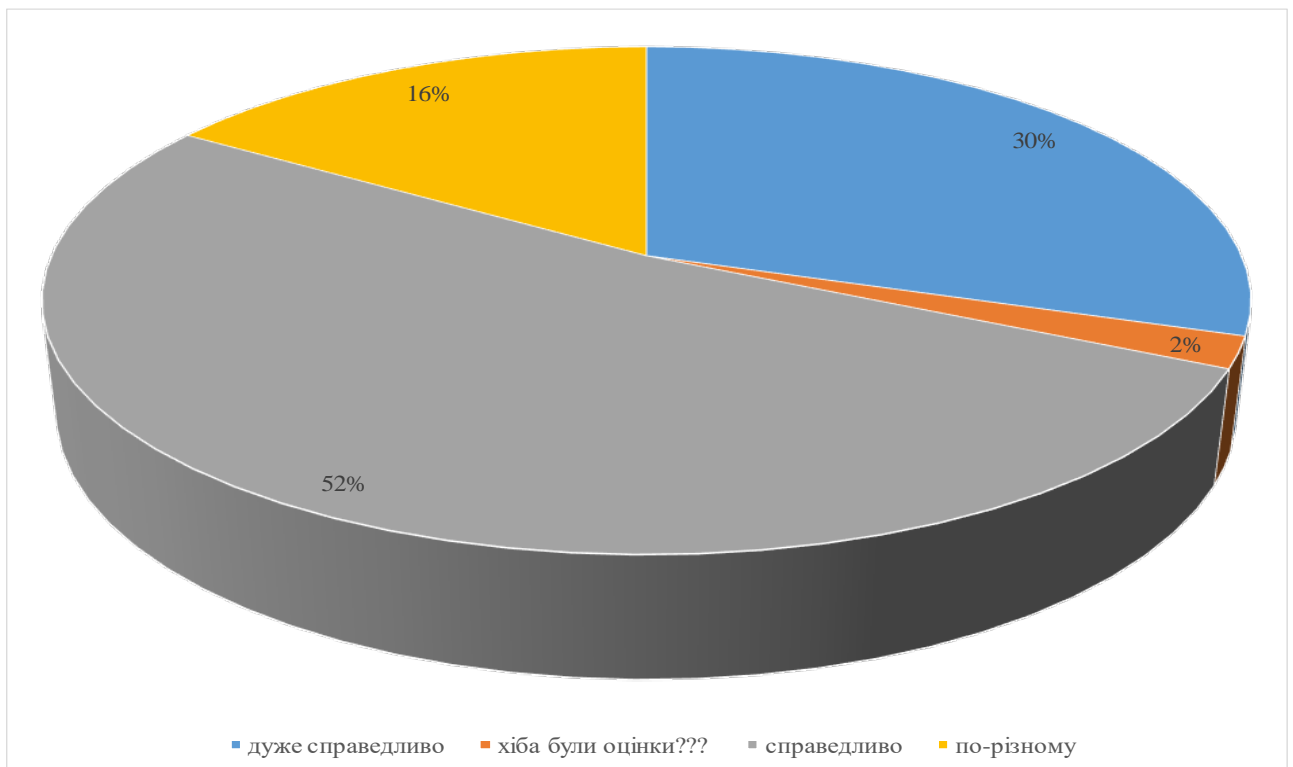
<b>Як Вам сподобалися семінари курсу?</b>	<b>Кількість відповідей</b>	<b>Відсоток</b>
сподобалися	25	50.00%
не викликали емоцій	7	14.00%
дуже сподобалися	16	32.00%
не сподобалися	2	4.00%



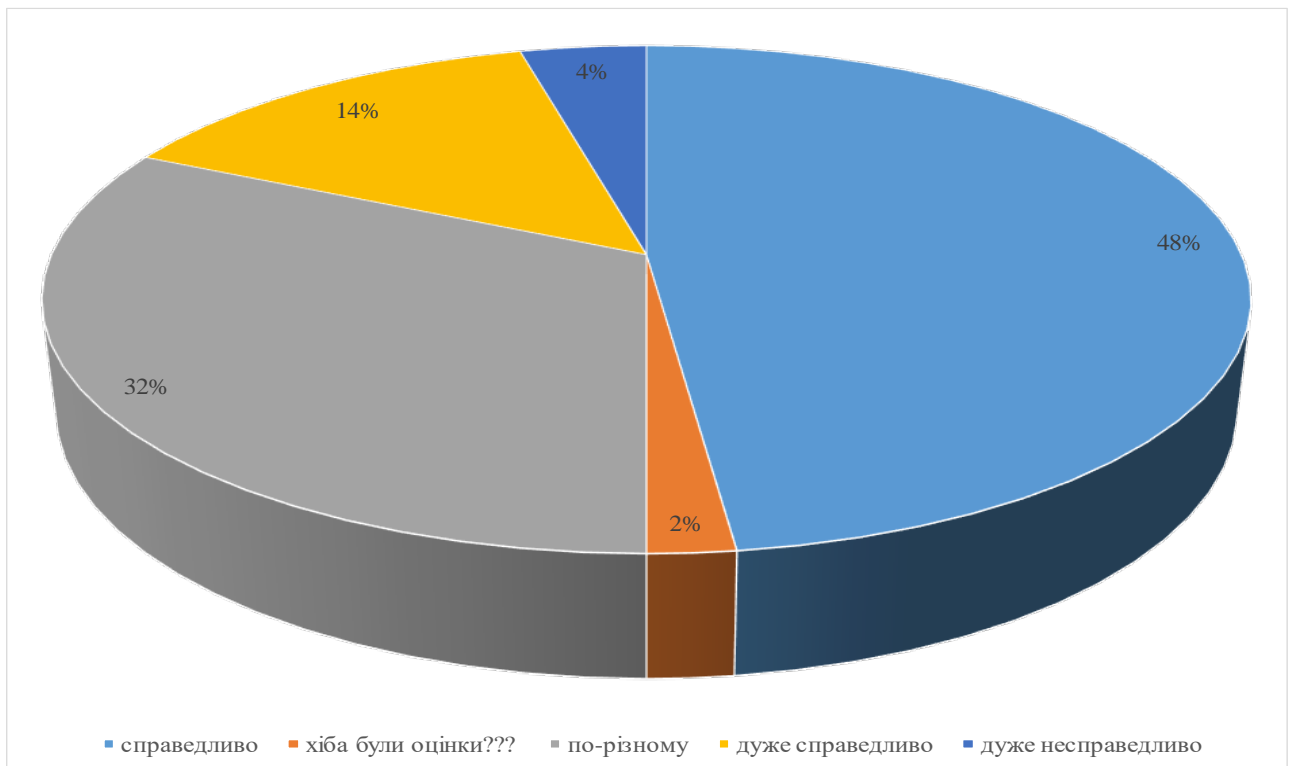
<b>Як Вам в цілому сподобався самостійний проект з курсу?</b>	<b>Кількість відповідей</b>	<b>Відсоток</b>
сподобався	27	54.00%
хіба був проект???	2	4.00%
не викликав емоцій	14	28.00%
дуже сподобався	2	4.00%
не сподобався	2	4.00%
дуже не сподобався	3	6.00%



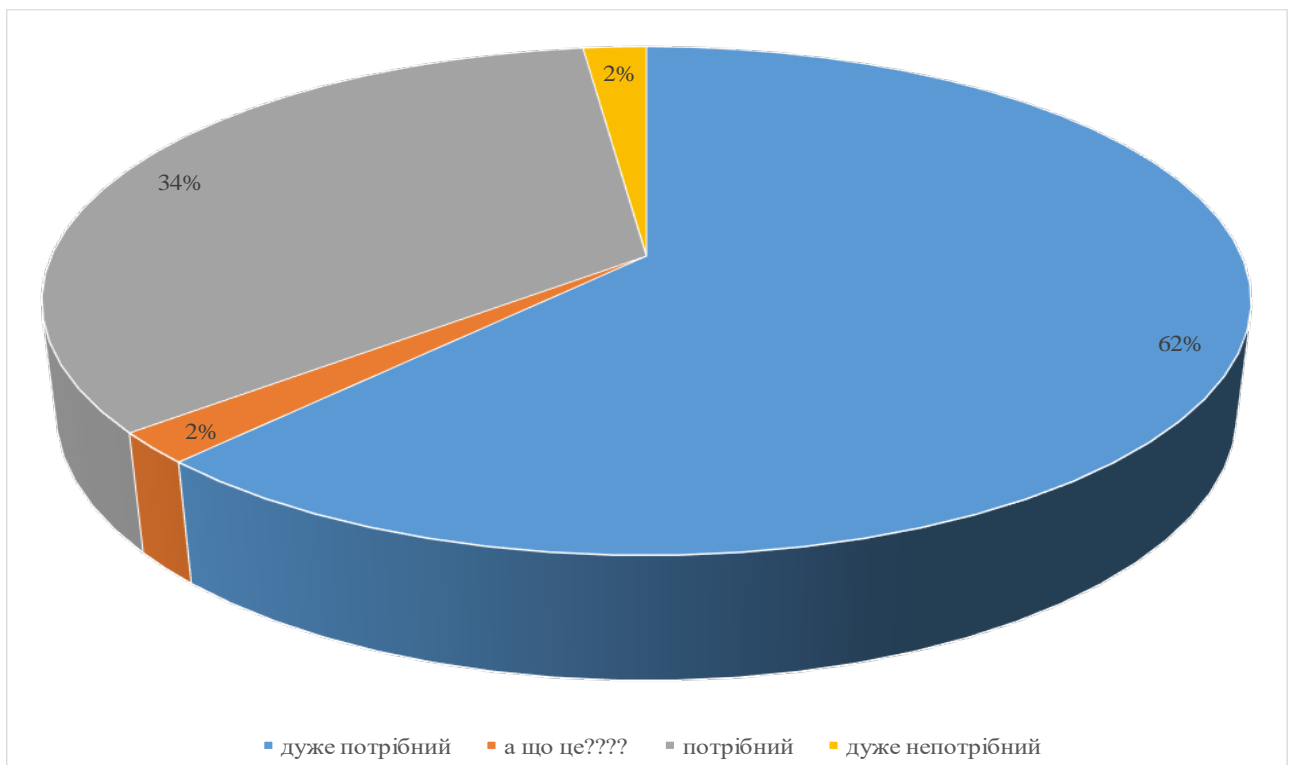
<b>Наскільки справедливо виставлялися оцінки протягом курсу особисто Вам?</b>	<b>Кількість відповідей</b>	<b>Відсоток</b>
дуже справедливо	15	30.00%
хіба були оцінки???	1	2.00%
справедливо	26	52.00%
по-різному	8	16.00%



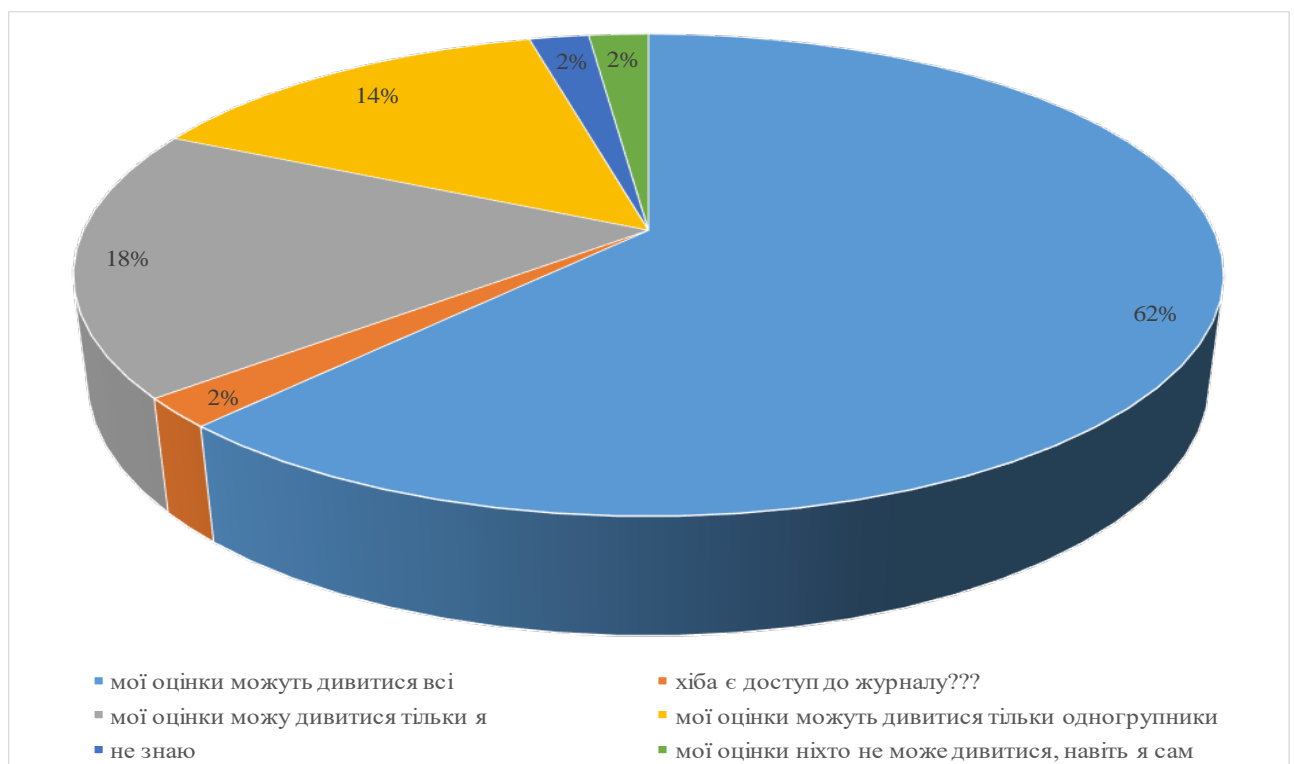
<b>Наскільки справедливо виставлялися оцінки протягом курсу іншим студентам групи?</b>	<b>Кількість відповідей</b>	<b>Відсоток</b>
справедливо	24	48.00%
хіба були оцінки???	1	2.00%
по-різному	16	32.00%
дуже справедливо	7	14.00%
дуже несправедливо	2	4.00%



<b>Чи потрібний електронний журнал з курсу?</b>	<b>Кількість відповідей</b>	<b>Відсоток</b>
дуже потрібний	31	62.00%
а що це????	1	2.00%
потрібний	17	34.00%
дуже непотрібний	1	2.00%

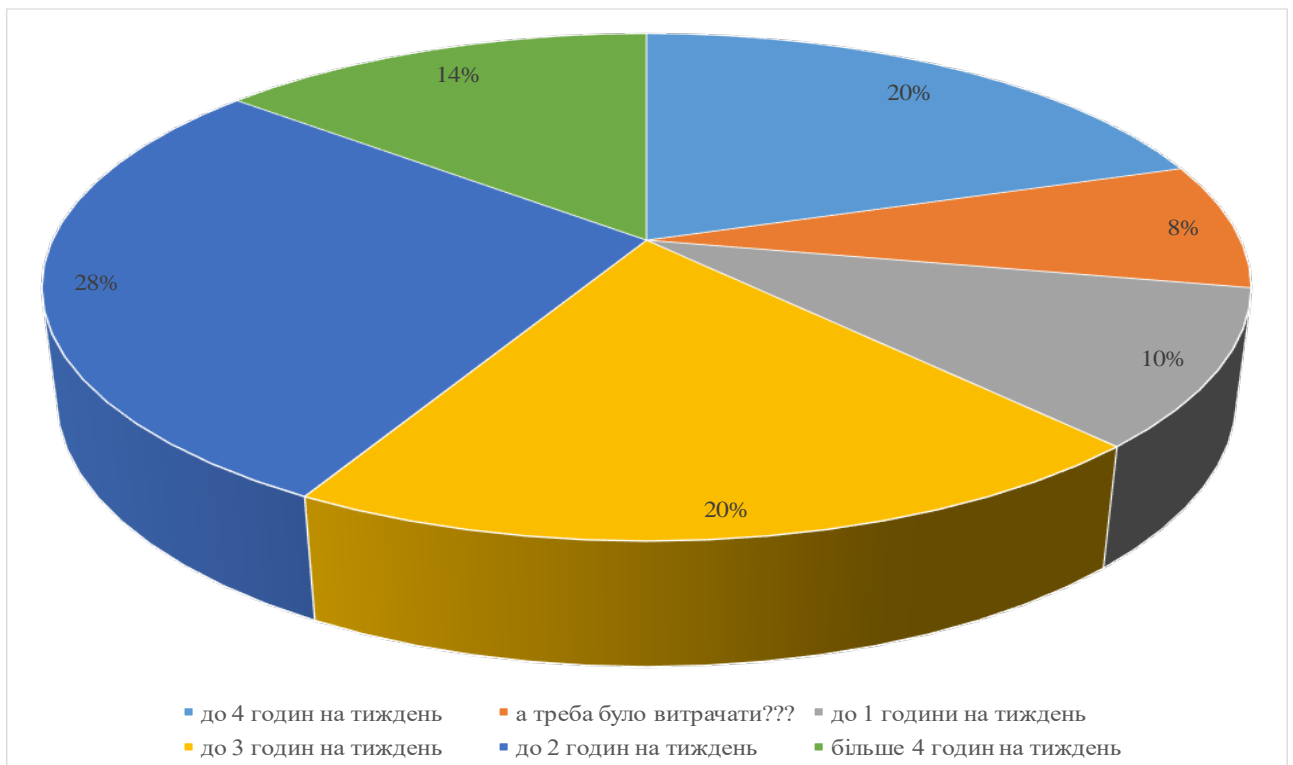


<b>Чи потрібно обмежувати доступ до електронного журналу з курсу?</b>	<b>Кількість відповідей</b>	<b>Відсоток</b>
мої оцінки можуть дивитися всі	31	62.00%
хіба є доступ до журналу???	1	2.00%
мої оцінки можу дивитися тільки я	9	18.00%
мої оцінки можуть дивитися тільки одногрупники	7	14.00%
не знаю	1	2.00%
мої оцінки ніхто не може дивитися, навіть я сам	1	2.00%

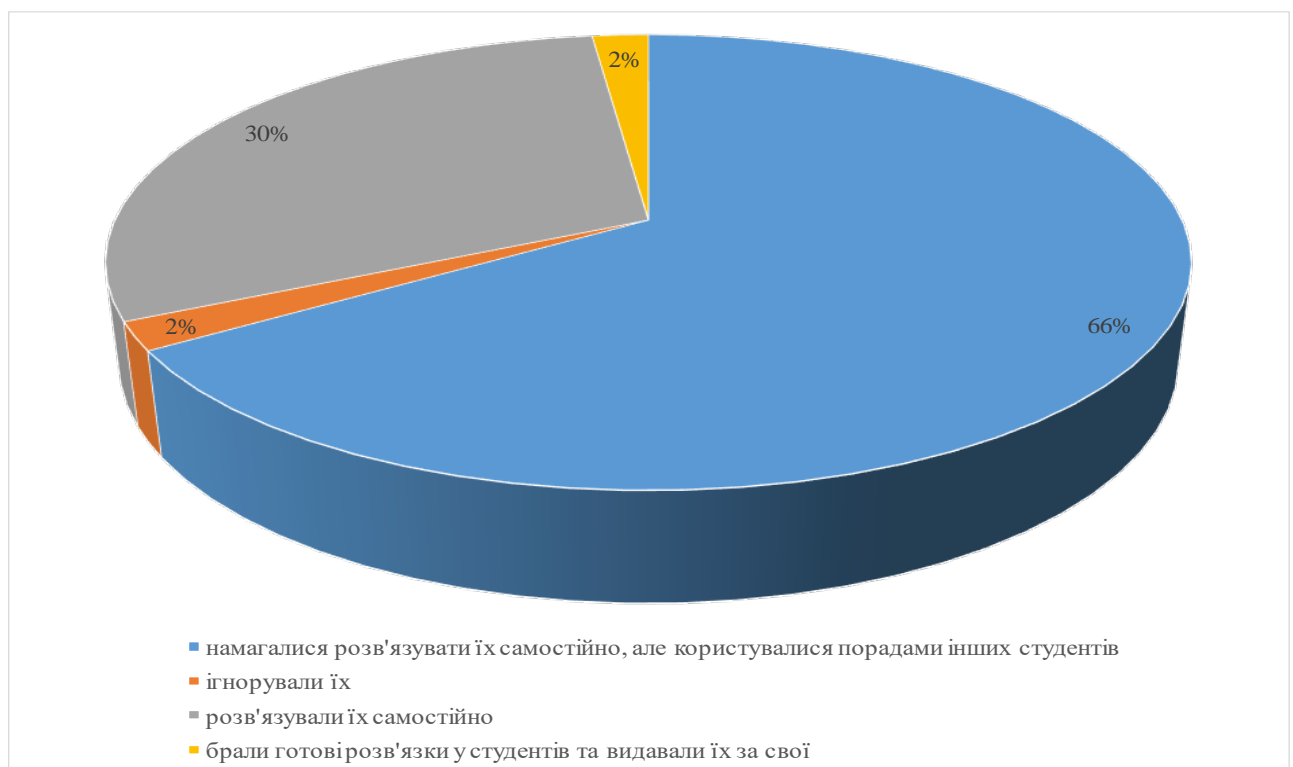




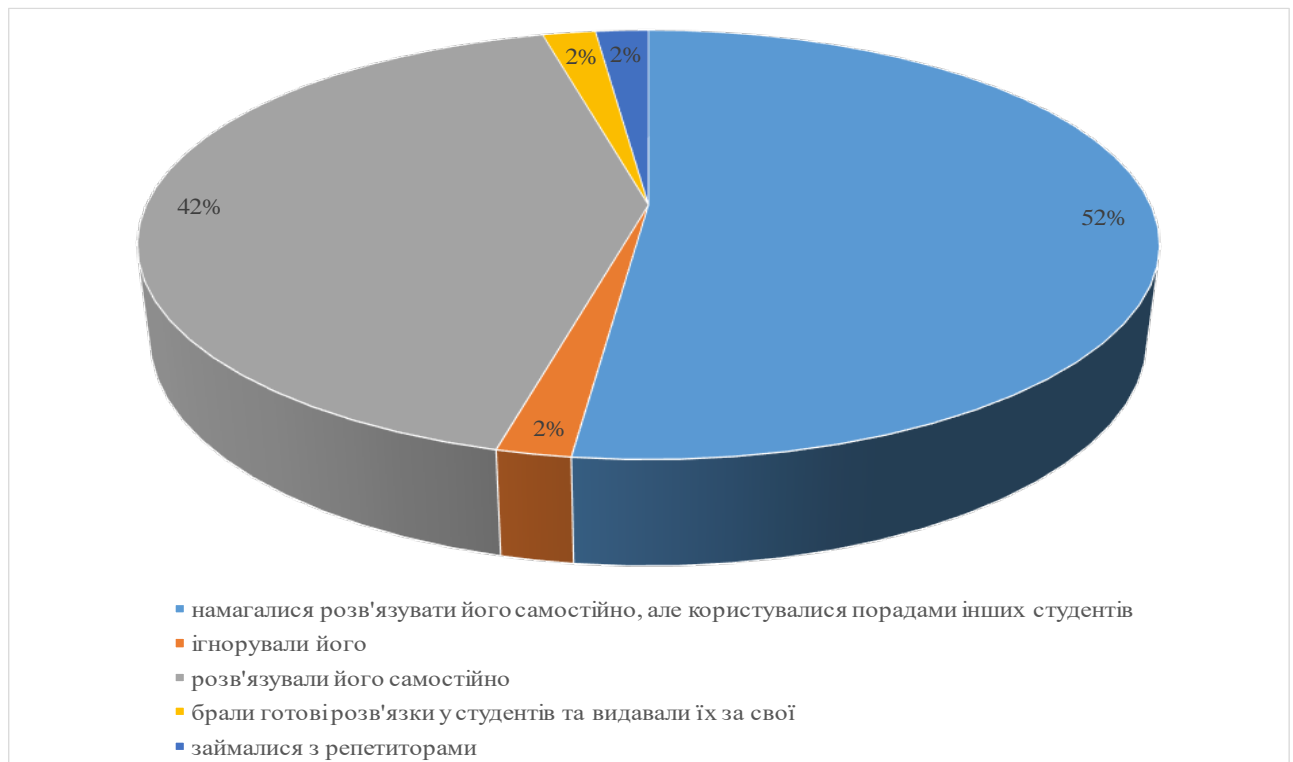
Скільки в середньому Ви витрачали часу протягом тижня на курс "Економетрика"?	Кількість відповідей	Відсоток
до 4 годин на тиждень	10	20.00%
а треба було витратити???	4	8.00%
до 1 години на тиждень	5	10.00%
до 3 годин на тиждень	10	20.00%
до 2 годин на тиждень	14	28.00%
більше 4 годин на тиждень	7	14.00%



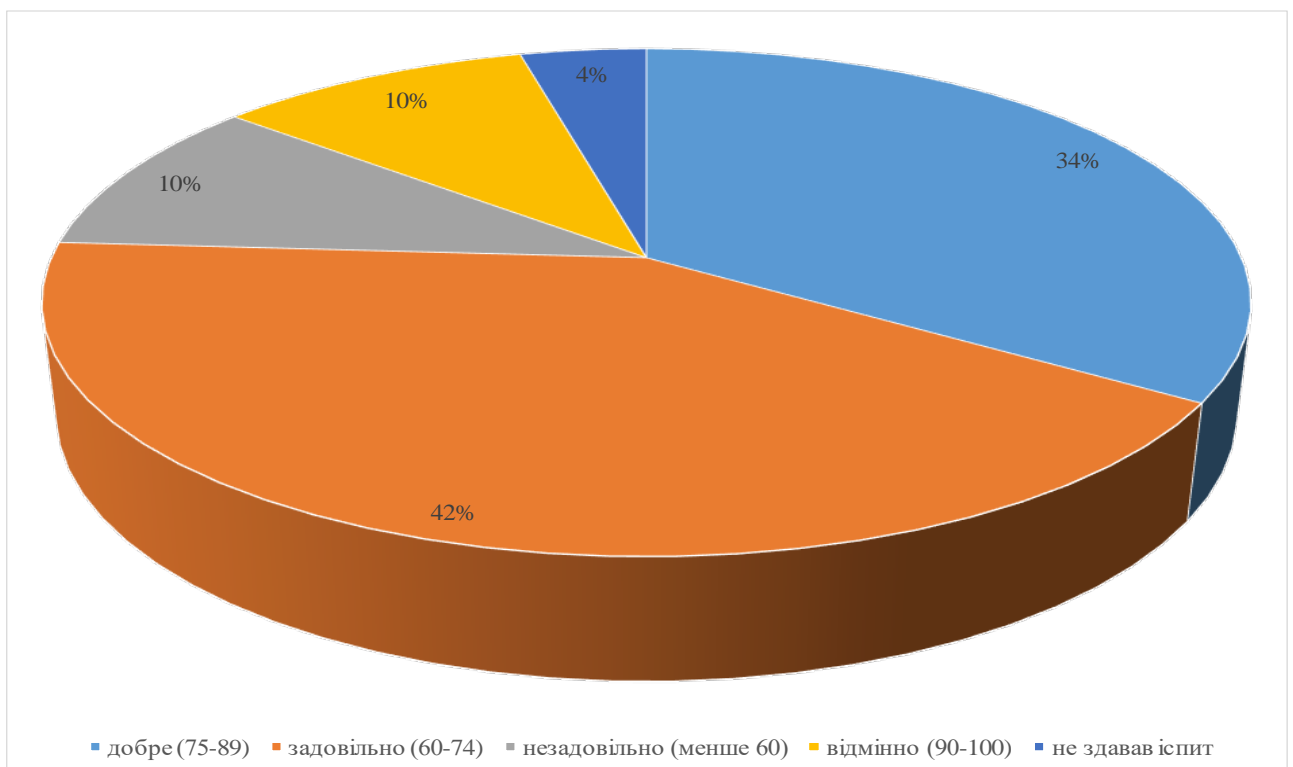
<b>Готуючи домашні завдання з курсу, Ви</b>	<b>Кількість відповідей</b>	<b>Відсоток</b>
намагалися розв'язувати їх самостійно, але користувалися порадами інших студентів	33	66.00%
ігнорували їх	1	2.00%
розв'язували їх самостійно	15	30.00%
брали готові розв'язки у студентів та видавали їх за свої	1	2.00%



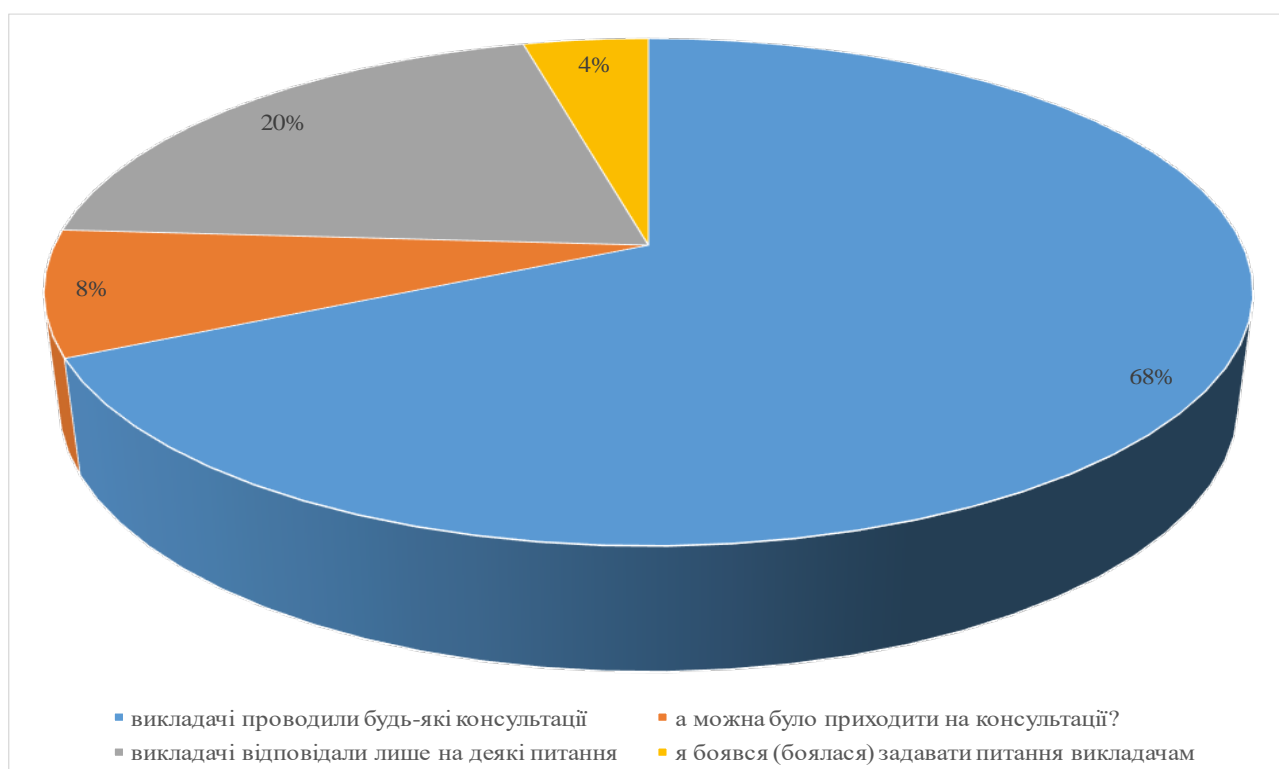
<b>Виконуючи самостійний проект, Ви</b>	<b>Кількість відповідей</b>	<b>Відсоток</b>
намагалися розв'язувати його самостійно, але користувалися порадами інших студентів	26	52.00%
ігнорували його	1	2.00%
розв'язували його самостійно	21	42.00%
брали готові розв'язки у студентів та видавали їх за свої	1	2.00%
займалися з репетиторами	1	2.00%



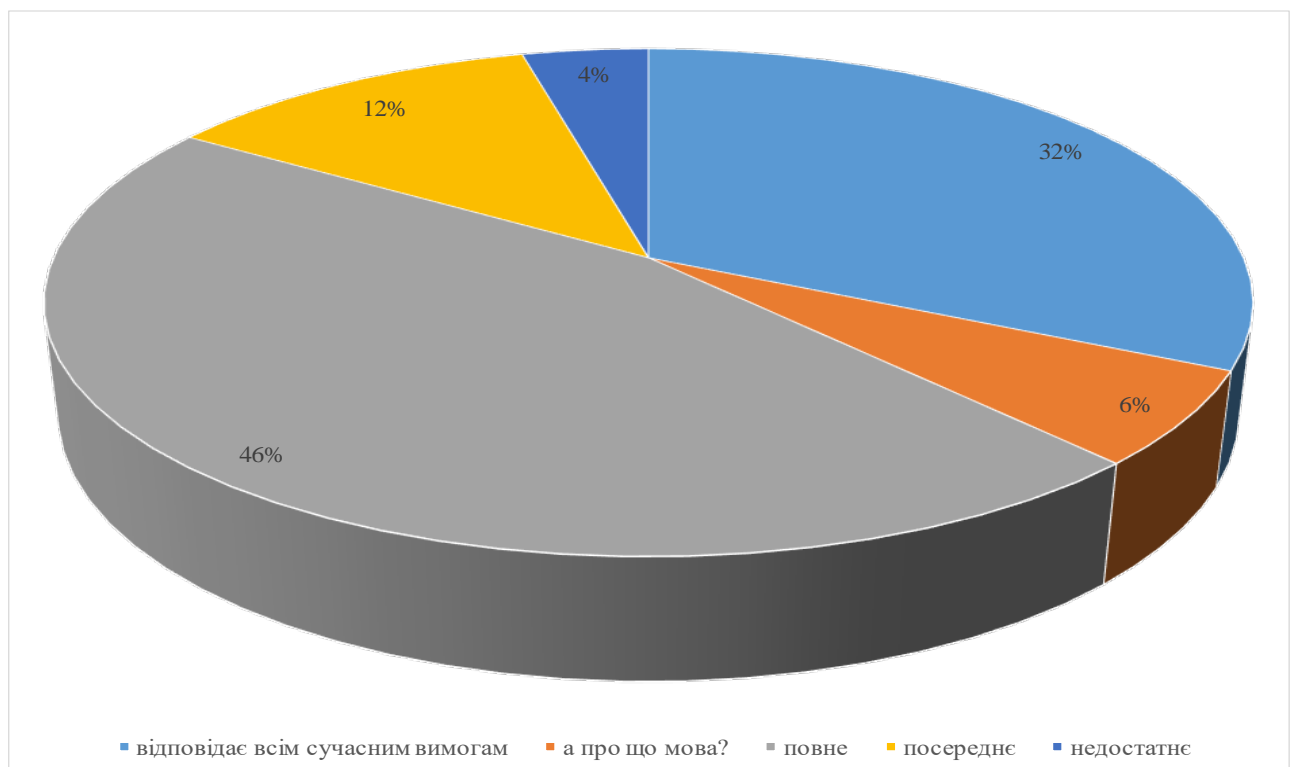
<b>Яку оцінку Ви отримали оцінку за курс?</b>	<b>Кількість відповідей</b>	<b>Відсоток</b>
добре (75-89)	17	34.00%
задовільно (60-74)	21	42.00%
незадовільно (менше 60)	5	10.00%
відмінно (90-100)	5	10.00%
не здавав іспит	2	4.00%



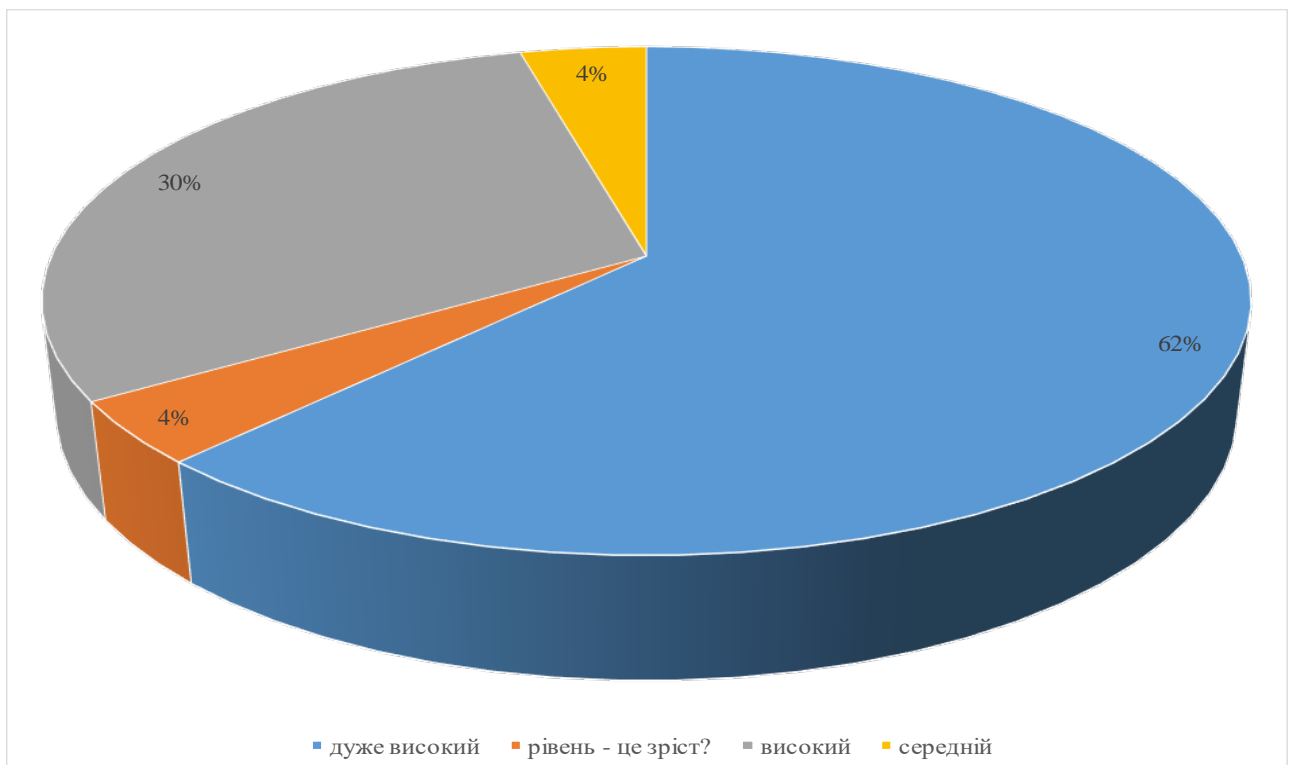
<b>Якою мірою протягом семестру Ви могли отримати консультації викладачів з дисципліни?</b>	<b>Кількість відповідей</b>	<b>Відсоток</b>
викладачі проводили будь-які консультації	34	68.00%
а можна було приходити на консультації?	4	8.00%
викладачі відповідали лише на деякі питання	10	20.00%
я боявся (боялася) задавати питання викладачам	2	4.00%



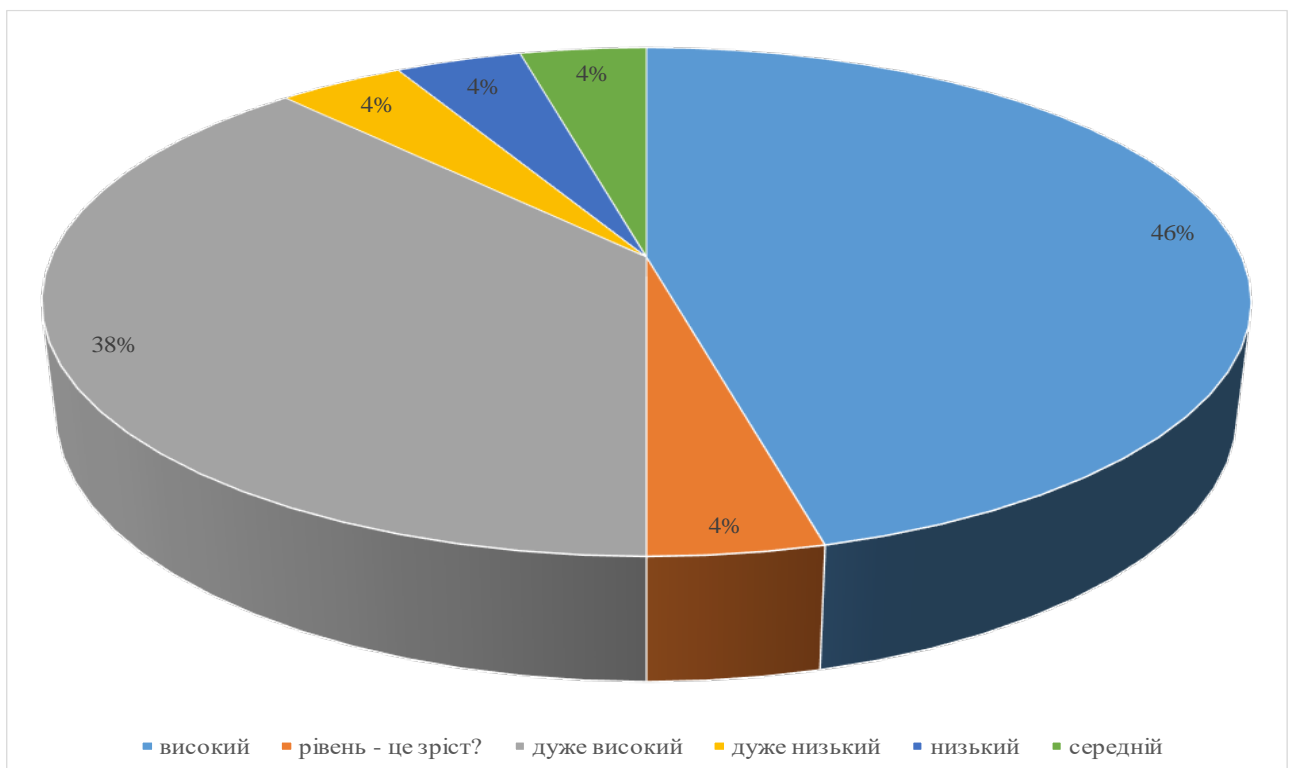
<b>Оцініть інформаційне забезпечення курсу</b>	<b>Кількість відповідей</b>	<b>Відсоток</b>
відповідає всім сучасним вимогам	16	32.00%
а про що мова?	3	6.00%
повне	23	46.00%
посереднє	6	12.00%
недостатнє	2	4.00%



<b>Оцініть професійний рівень лектора з курсу</b>	<b>Кількість відповідей</b>	<b>Відсоток</b>
дуже високий	31	62.00%
рівень - це зріст?	2	4.00%
високий	15	30.00%
середній	2	4.00%

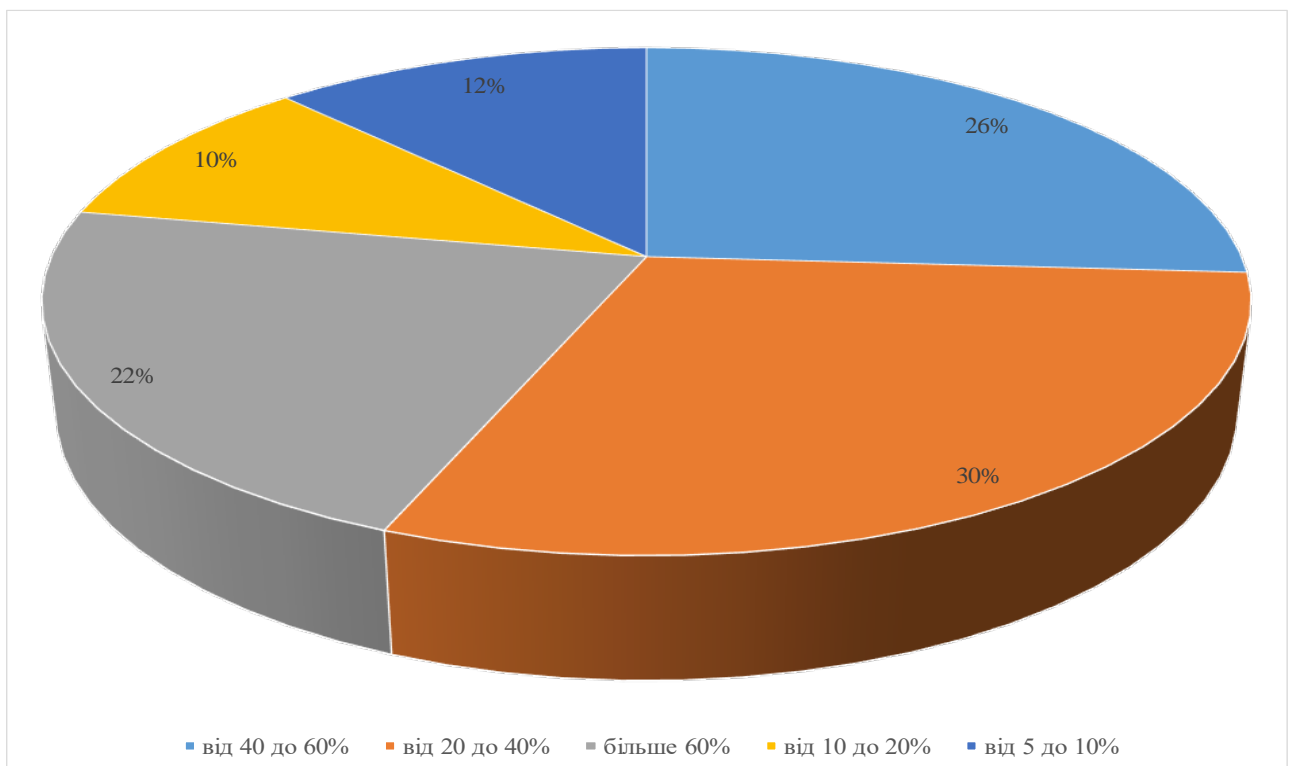


<b>Оцініть професійний рівень семінариста з курсу</b>	<b>Кількість відповідей</b>	<b>Відсоток</b>
високий	23	46.00%
рівень - це зріст?	2	4.00%
дуже високий	19	38.00%
дуже низький	2	4.00%
низький	2	4.00%
середній	2	4.00%

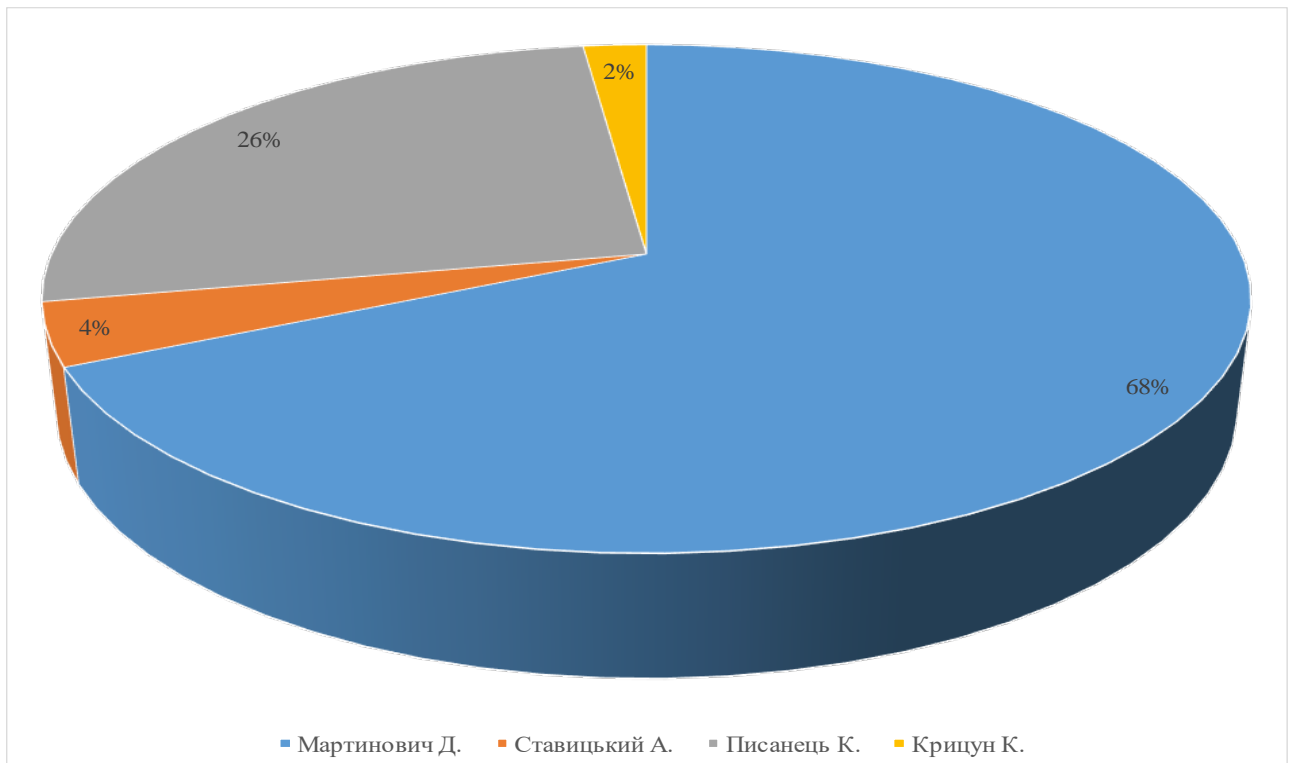




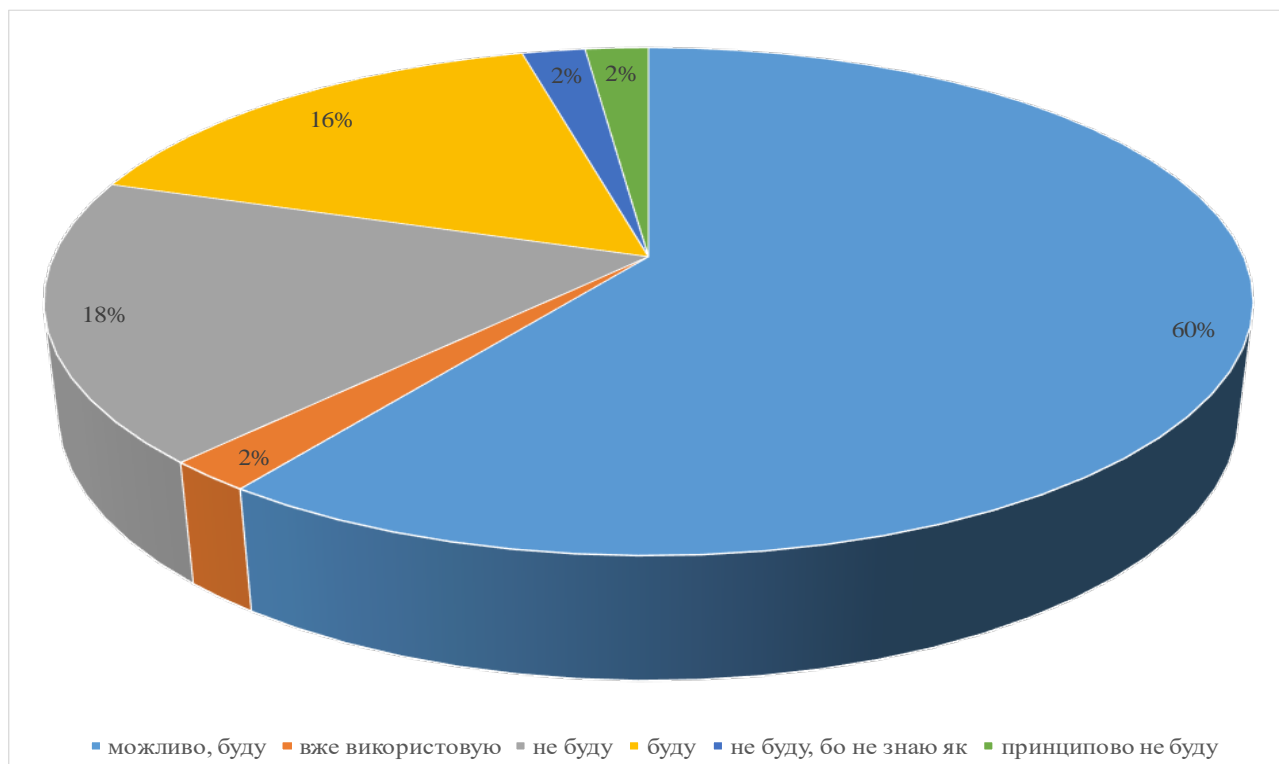
<b>Який відсоток знань залишився у Вас на Вашу думку після прослуховування курсу?</b>	<b>Кількість відповідей</b>	<b>Відсоток</b>
від 40 до 60%	13	26.00%
від 20 до 40%	15	30.00%
більше 60%	11	22.00%
від 10 до 20%	5	10.00%
від 5 до 10%	6	12.00%



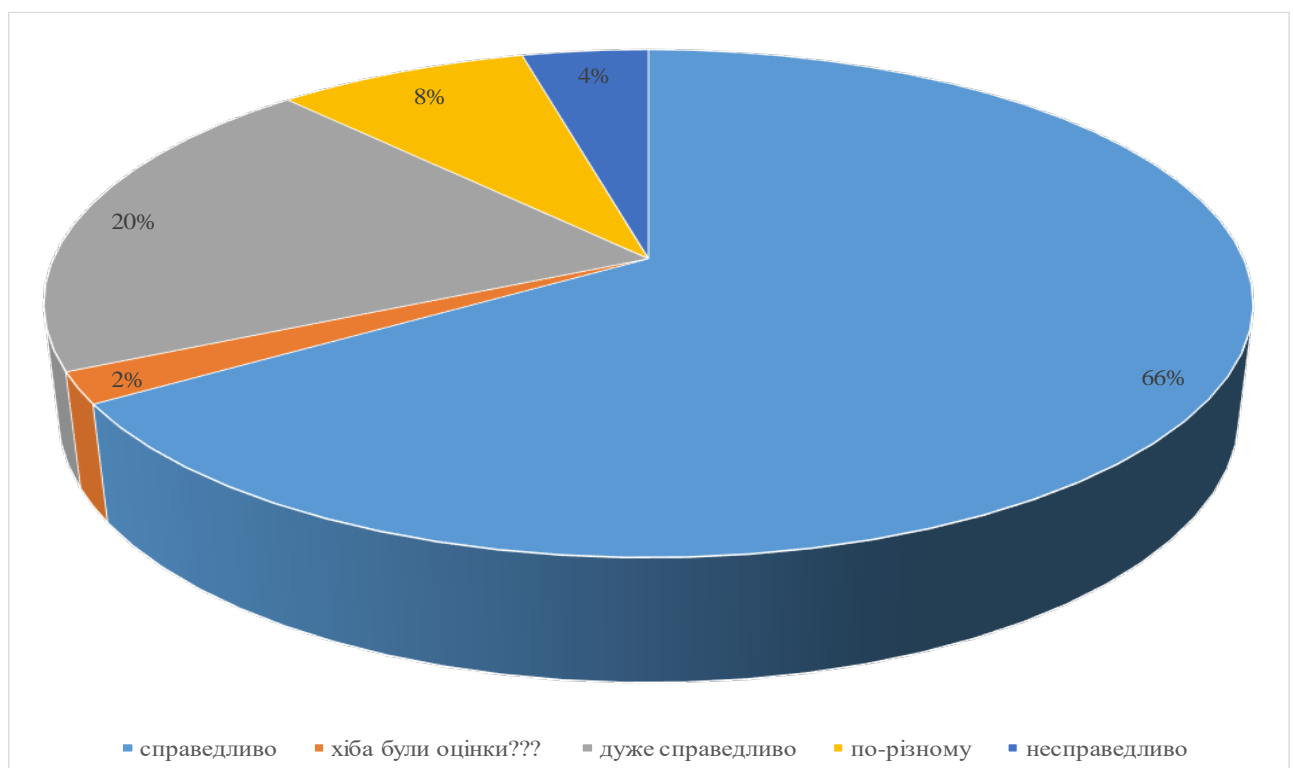
<b>Хто проводив семінари з курсу?</b>	<b>Кількість відповідей</b>	<b>Відсоток</b>
Мартинович Д.	34	68.00%
Ставицький А.	2	4.00%
Писанець К.	13	26.00%
Крицун К.	1	2.00%



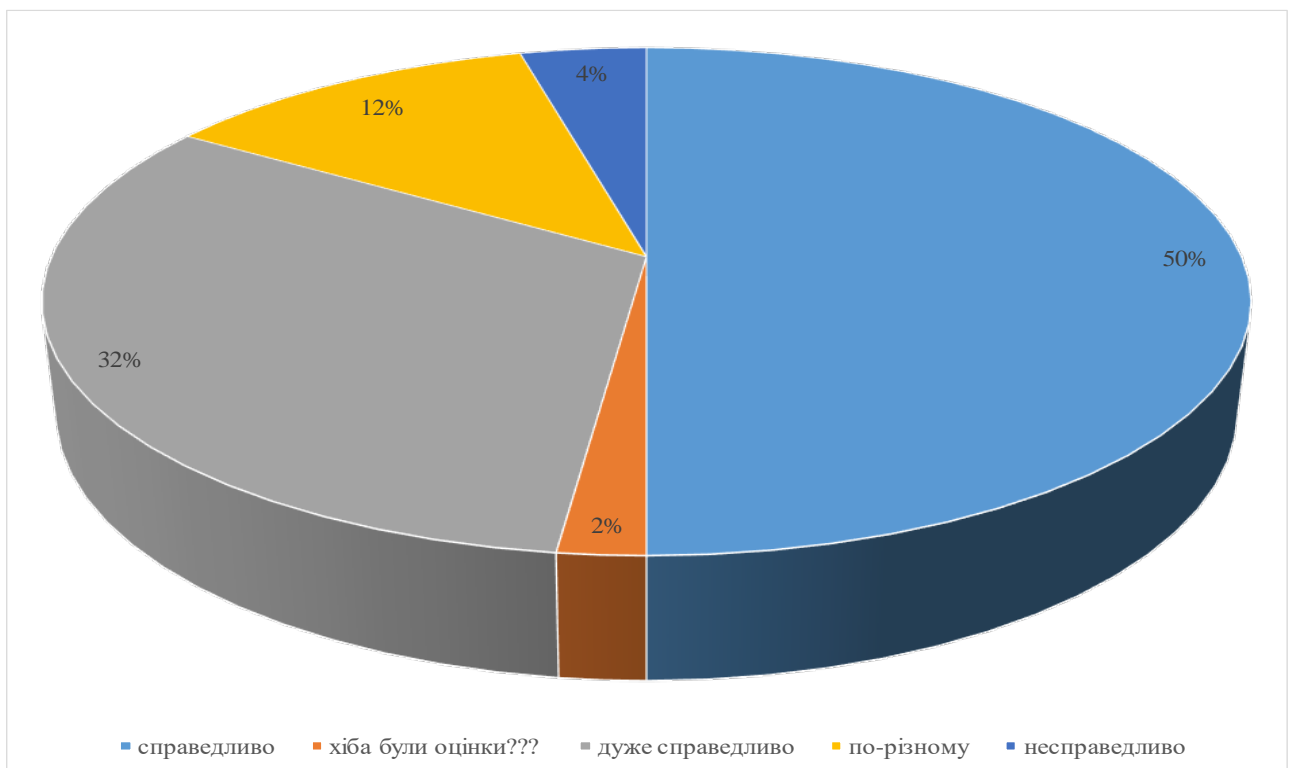
<b>Чи будете Ви використовувати отримані знання при написанні дипломної/курсової роботи чи в своїх дослідженнях?</b>	<b>Кількість відповідей</b>	<b>Відсоток</b>
можливо, буду	30	60.00%
вже використовую	1	2.00%
не буду	9	18.00%
буду	8	16.00%
не буду, бо не знаю як	1	2.00%
принципово не буду	1	2.00%



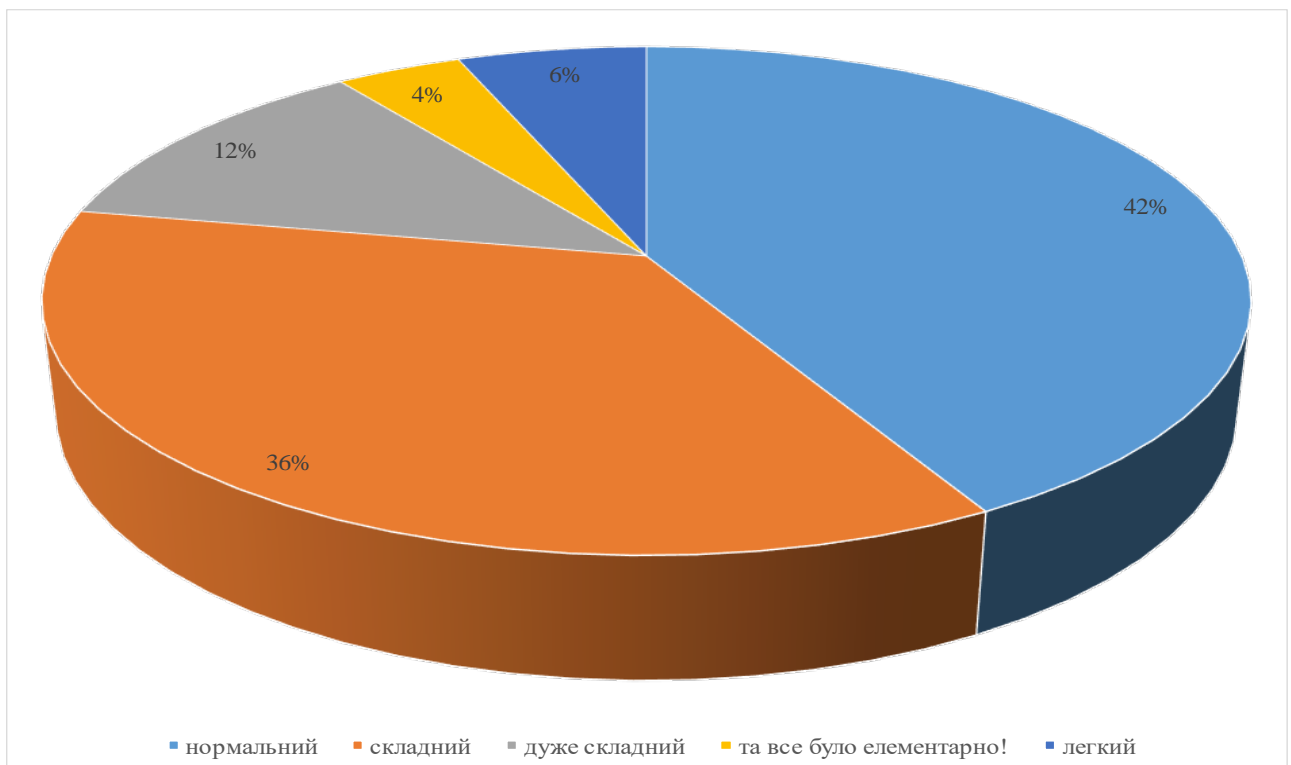
<b>Наскільки справедливо виставлялися оцінки протягом курсу лектором?</b>	<b>Кількість відповідей</b>	<b>Відсоток</b>
справедливо	33	66.00%
хіба були оцінки???	1	2.00%
дуже справедливо	10	20.00%
по-різному	4	8.00%
несправедливо	2	4.00%



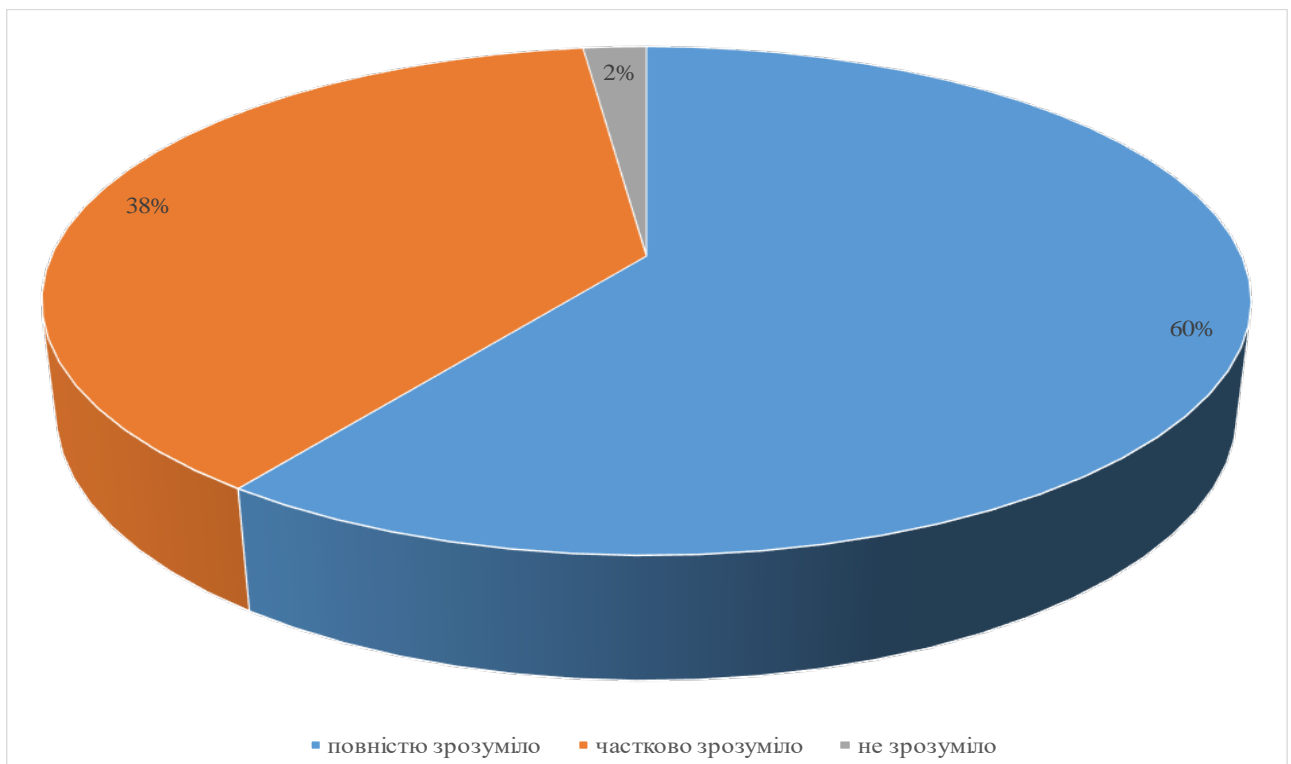
<b>Наскільки справедливо виставлялися оцінки протягом курсу семінаристом?</b>	<b>Кількість відповідей</b>	<b>Відсоток</b>
справедливо	25	50.00%
хіба були оцінки???	1	2.00%
дуже справедливо	16	32.00%
по-різному	6	12.00%
несправедливо	2	4.00%



Як Ви оцінюєте іспит з курсу?	Кількість відповідей	Відсоток
нормальний	21	42.00%
складний	18	36.00%
дуже складний	6	12.00%
та все було елементарно!	2	4.00%
легкий	3	6.00%



<b>Мені було зрозуміло, що від мене вимагається під час курсу</b>	<b>Кількість відповідей</b>	<b>Відсоток</b>
повністю зрозуміло	30	60.00%
частково зрозуміло	19	38.00%
не зрозуміло	1	2.00%



<b>Зміст курсу пов'язаний з реальною бізнес-активністю</b>	<b>Кількість відповідей</b>	<b>Відсоток</b>
дуже пов'язаний	12	24.00%
частково пов'язаний	24	48.00%
лише іноді пов'язаний	10	20.00%
взагалі не пов'язаний	3	6.00%
не знаю	1	2.00%

