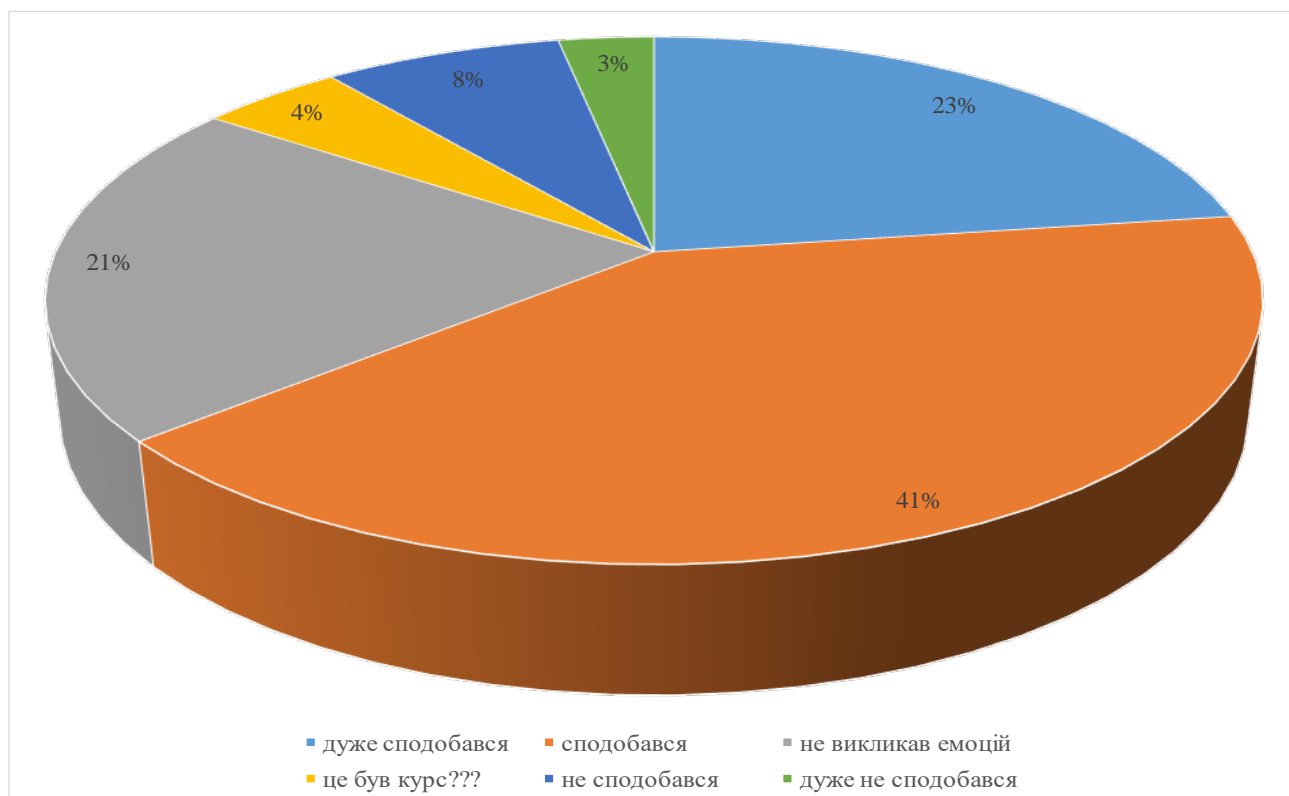


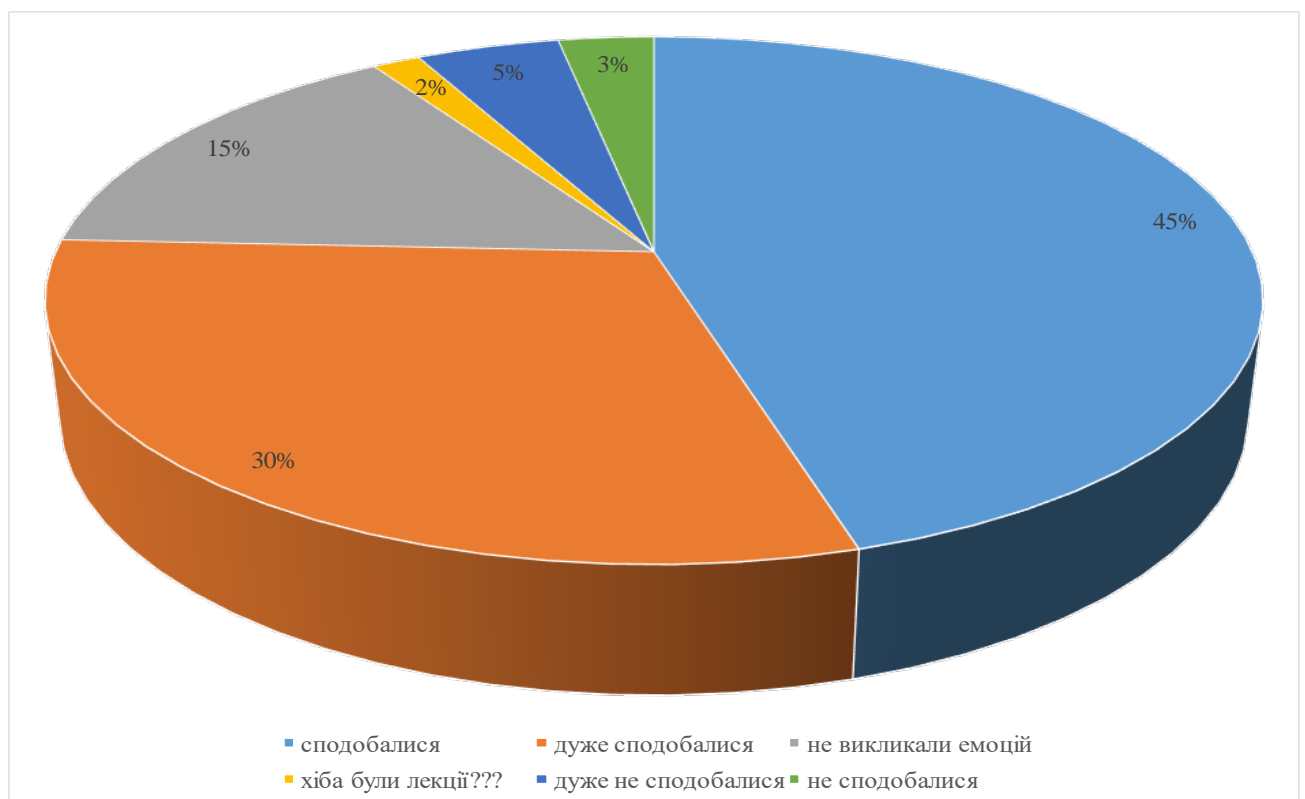
Результати анкетування Економетрика – 2016 (весняний семестр)

За результатами анонімного опитування студентів після закінчення курсу «Економетрика», у якому взяли участь 66 осіб (87,8%), були отримані наступні результати (сума відсотків може не співпадати зі 100% внаслідок округлень).

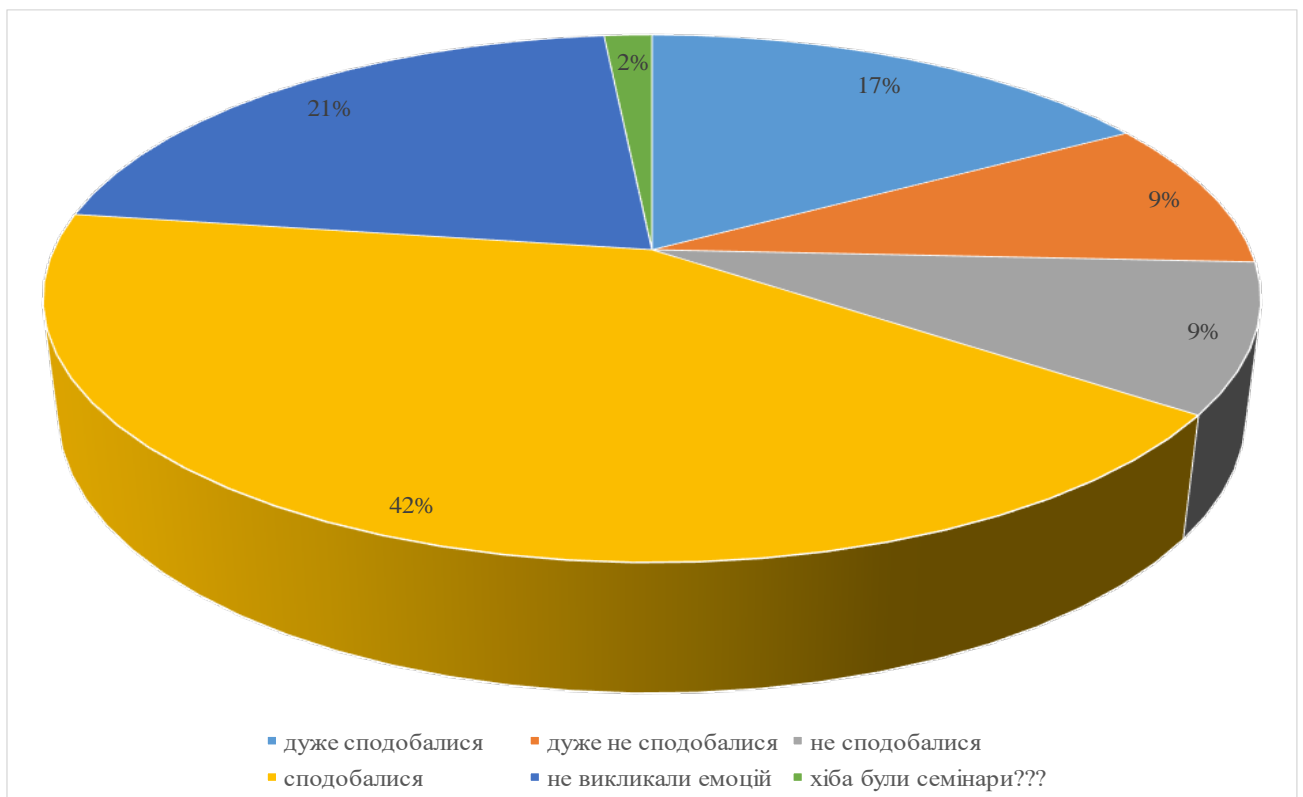
| Як Вам в цілому сподобався курс? | Кількість відповідей | Відсоток |
|----------------------------------|----------------------|----------|
| дуже сподобався | 15 | 22.73% |
| сподобався | 27 | 40.91% |
| не викликав емоцій | 14 | 21.21% |
| це був курс??? | 3 | 4.55% |
| не сподобався | 5 | 7.58% |
| дуже не сподобався | 2 | 3.03% |



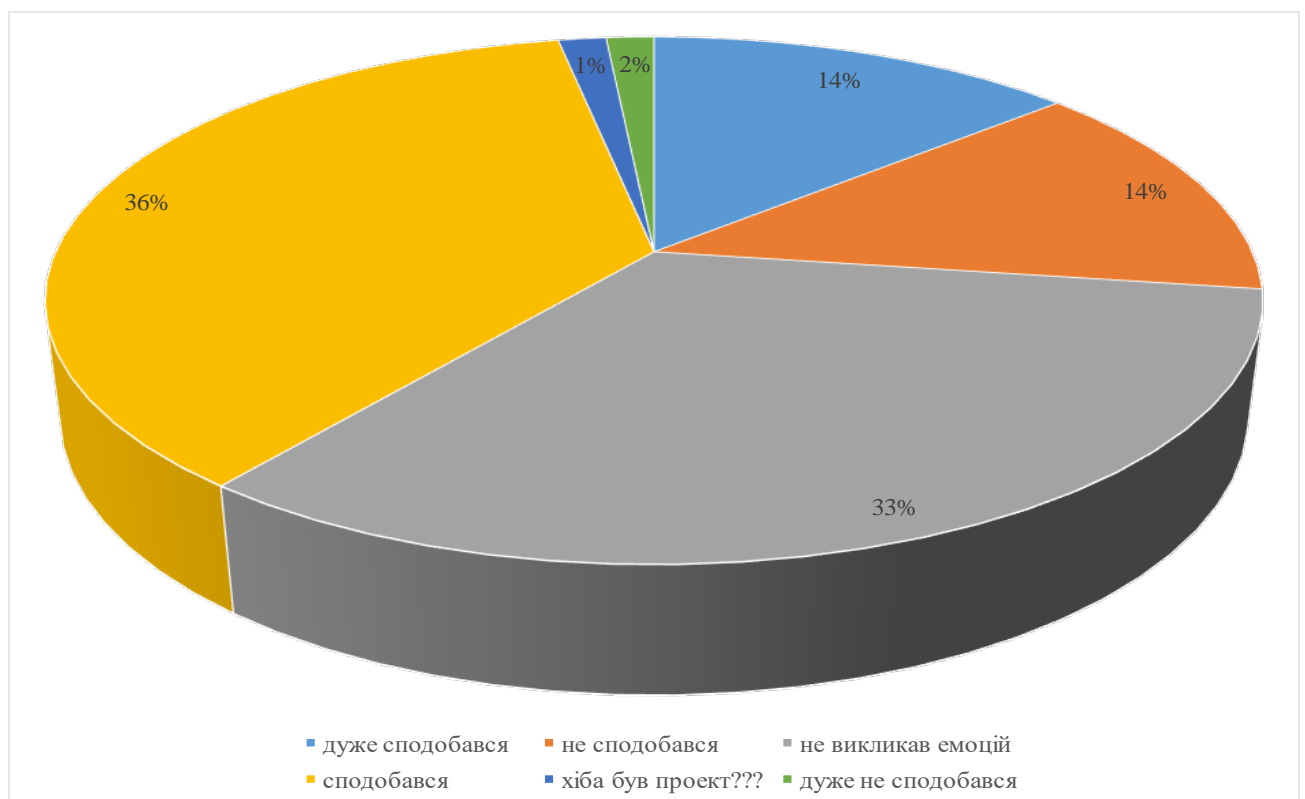
| Як Вам сподобалися лекції курсу? | Кількість відповідей | Відсоток |
|---|-----------------------------|-----------------|
| сподобалися | 30 | 45.45% |
| дуже сподобалися | 20 | 30.30% |
| не викликали емоцій | 10 | 15.15% |
| хіба були лекції??? | 1 | 1.52% |
| дуже не сподобалися | 3 | 4.55% |
| не сподобалися | 2 | 3.03% |



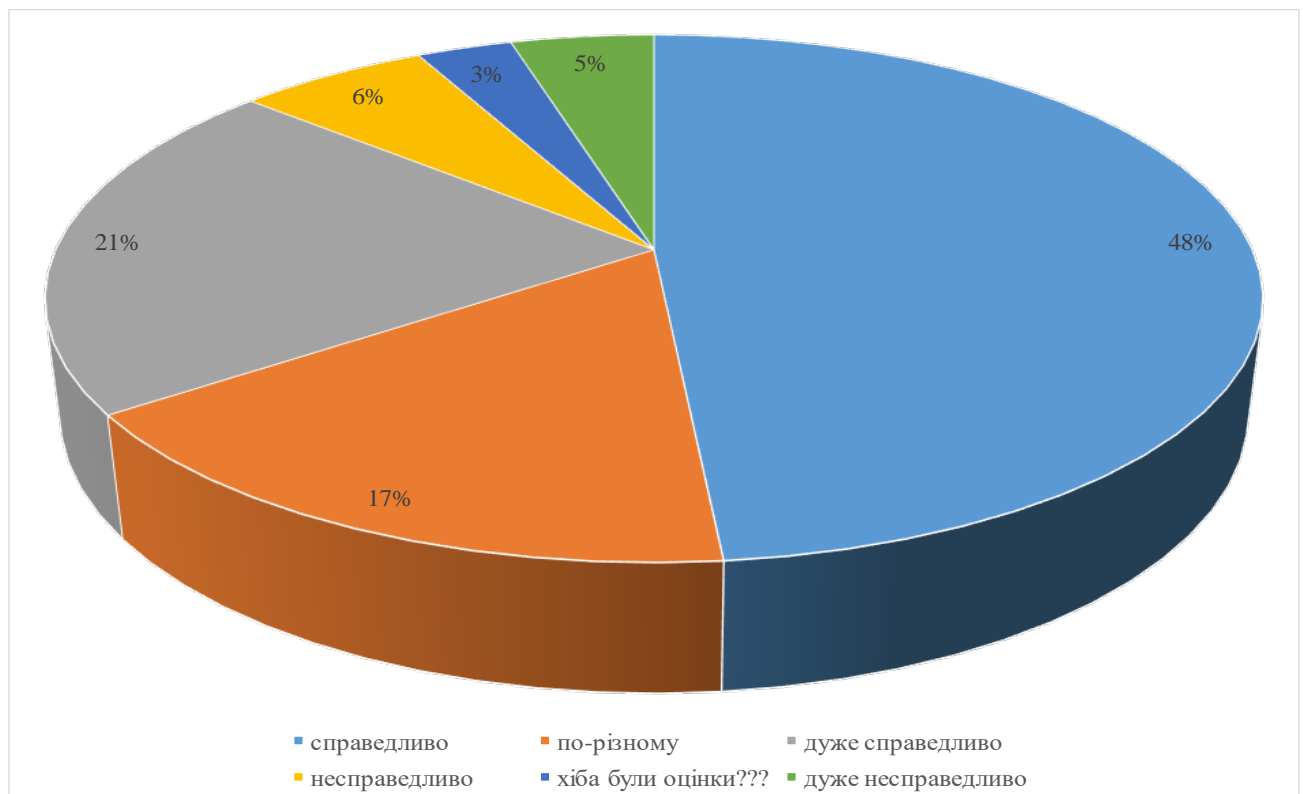
| Як Вам сподобалися семінари курсу? | Кількість відповідей | Відсоток |
|---|-----------------------------|-----------------|
| дуже сподобалися | 11 | 16.67% |
| дуже не сподобалися | 6 | 9.09% |
| не сподобалися | 6 | 9.09% |
| сподобалися | 28 | 42.42% |
| не викликали емоцій | 14 | 21.21% |
| хіба були семінари??? | 1 | 1.52% |



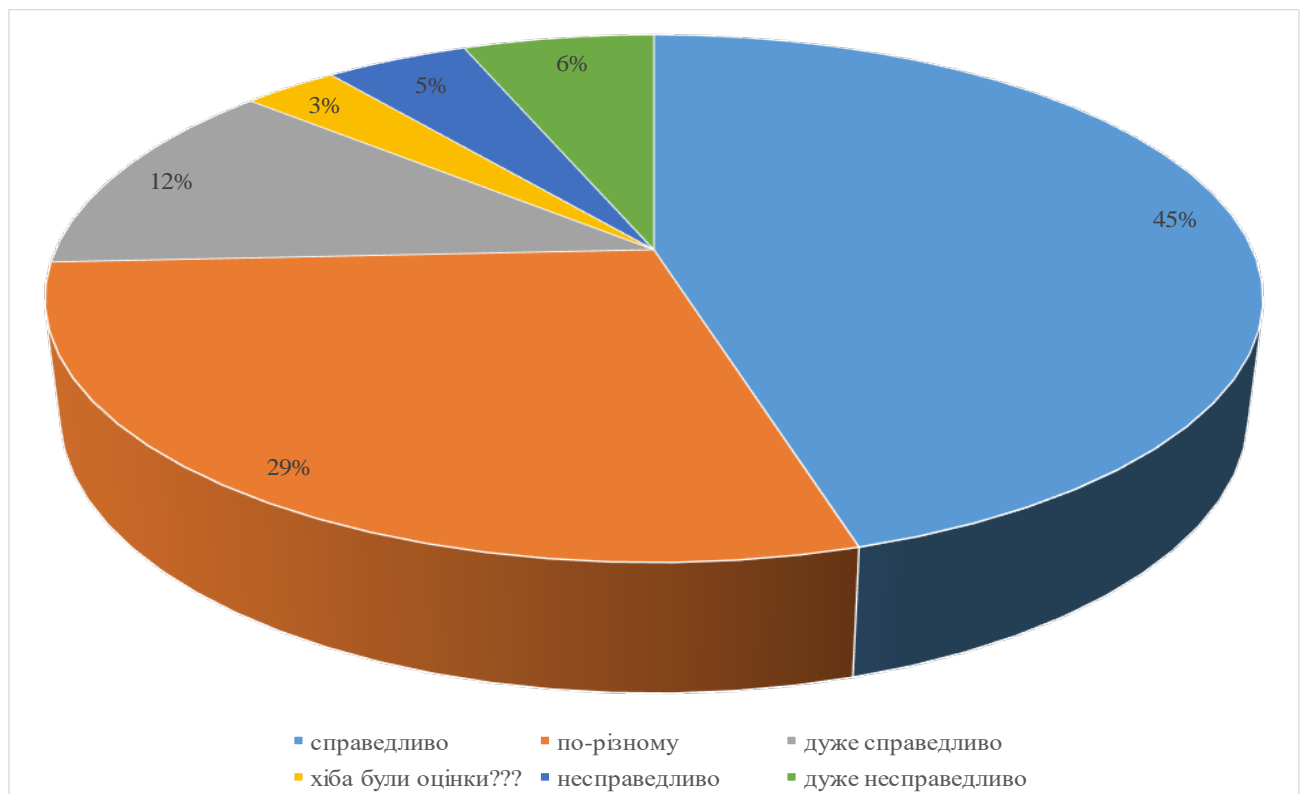
| Як Вам в цілому сподобався самостійний проект з курсу? | Кількість відповідей | Відсоток |
|---|-----------------------------|-----------------|
| дуже сподобався | 9 | 13.64% |
| не сподобався | 9 | 13.64% |
| не викликав емоцій | 22 | 33.33% |
| сподобався | 24 | 36.36% |
| хіба був проект??? | 1 | 1.52% |
| дуже не сподобався | 1 | 1.52% |



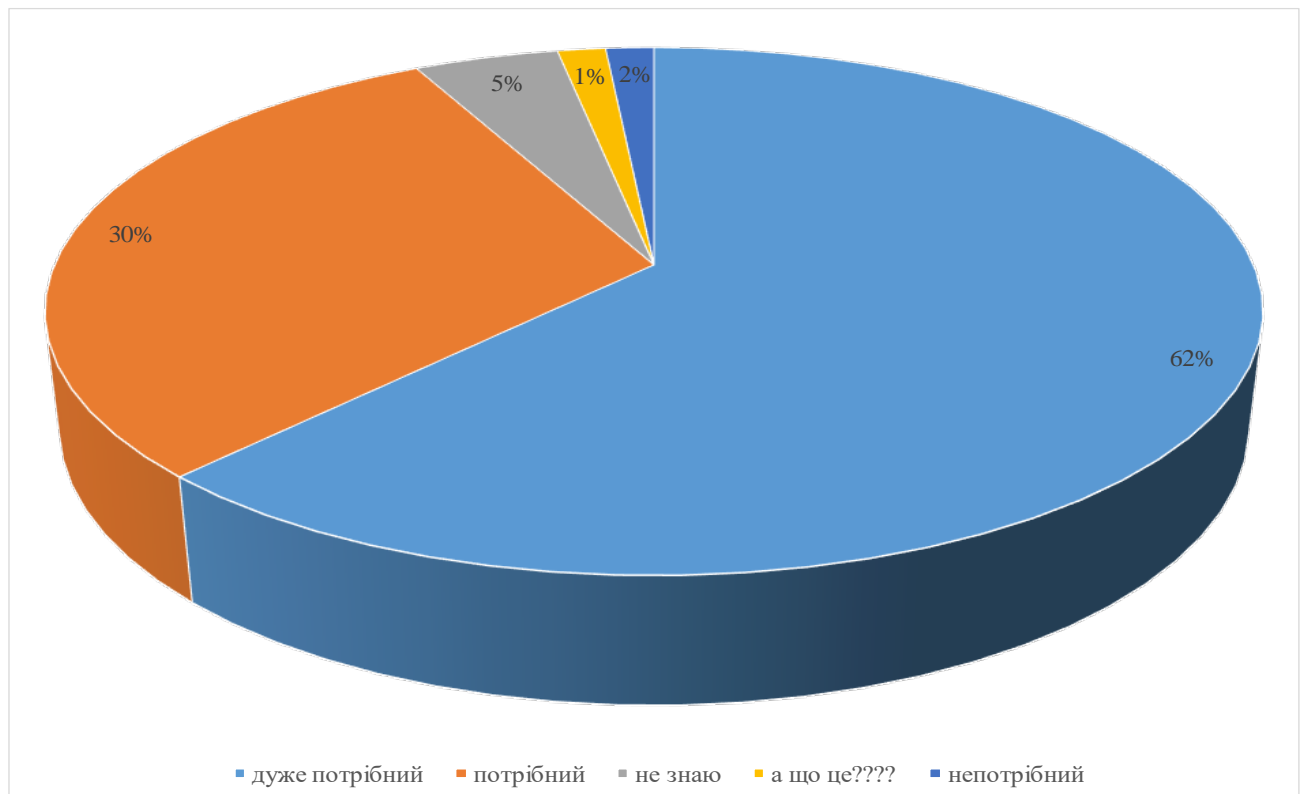
| Наскільки справедливо виставлялися оцінки протягом курсу особисто Вам? | Кількість відповідей | Відсоток |
|---|-----------------------------|-----------------|
| справедливо | 32 | 48.48% |
| по-різному | 11 | 16.67% |
| дуже справедливо | 14 | 21.21% |
| несправедливо | 4 | 6.06% |
| хіба були оцінки??? | 2 | 3.03% |
| дуже несправедливо | 3 | 4.55% |



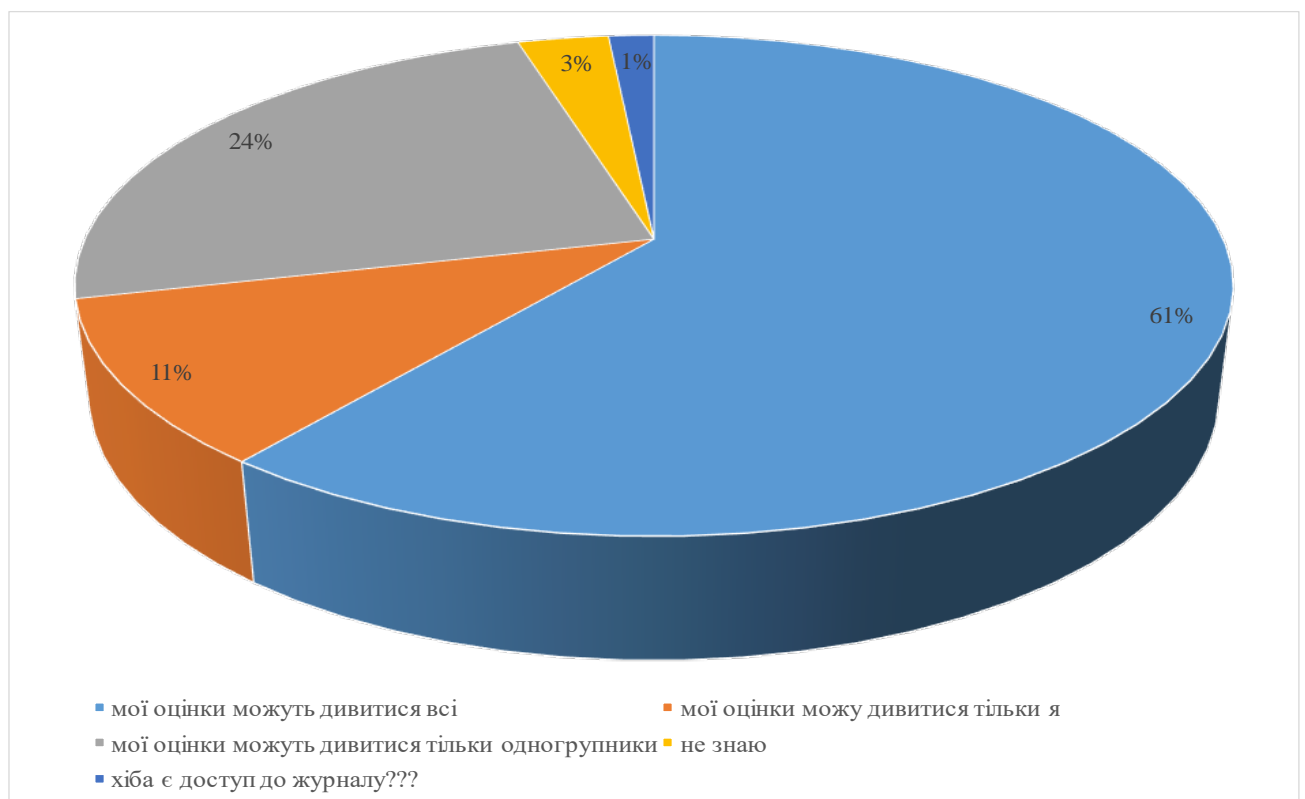
| Наскільки справедливо виставлялися оцінки протягом курсу іншим студентам групи? | Кількість відповідей | Відсоток |
|--|-----------------------------|-----------------|
| справедливо | 30 | 45.45% |
| по-різному | 19 | 28.79% |
| дуже справедливо | 8 | 12.12% |
| хіба були оцінки??? | 2 | 3.03% |
| несправедливо | 3 | 4.55% |
| дуже несправедливо | 4 | 6.06% |



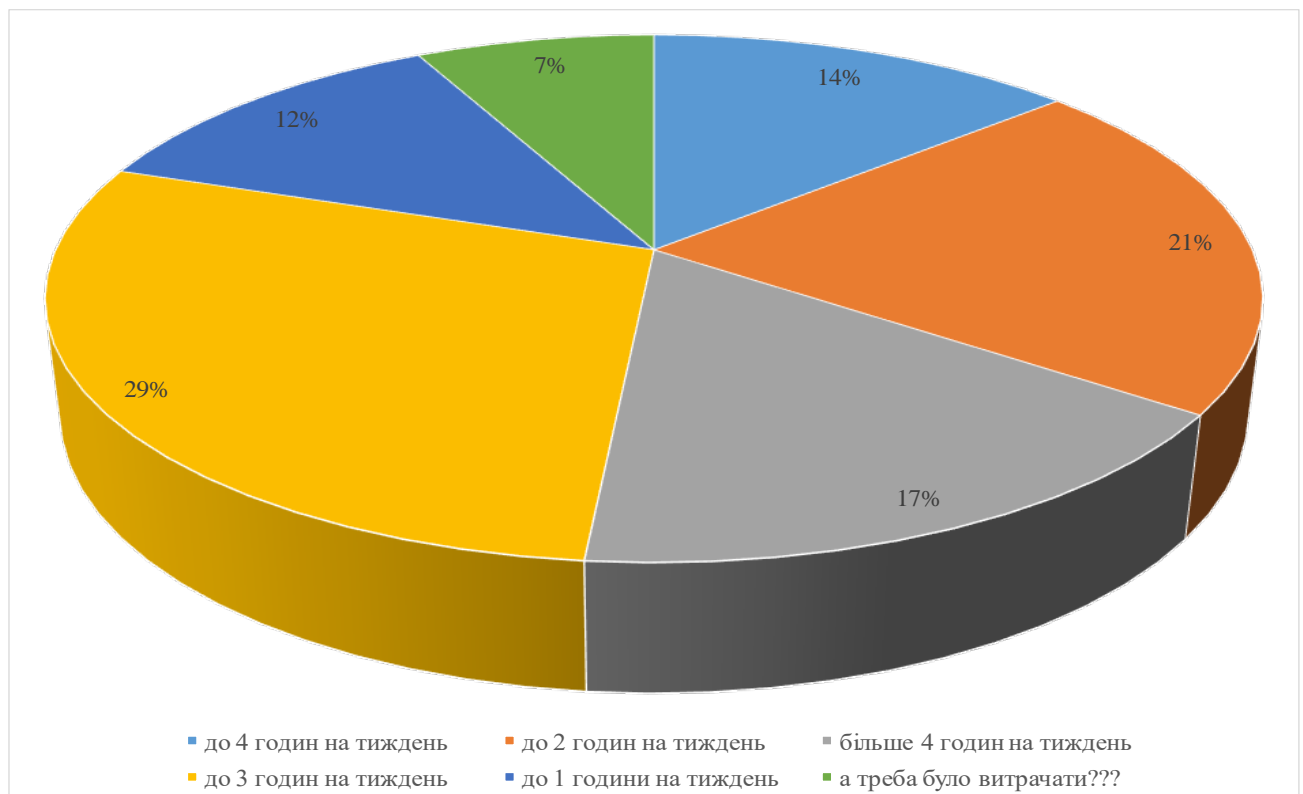
| Чи потрібний електронний журнал з курсу? | Кількість відповідей | Відсоток |
|---|-----------------------------|-----------------|
| дуже потрібний | 41 | 62.12% |
| потрібний | 20 | 30.30% |
| не знаю | 3 | 4.55% |
| а що це???? | 1 | 1.52% |
| непотрібний | 1 | 1.52% |



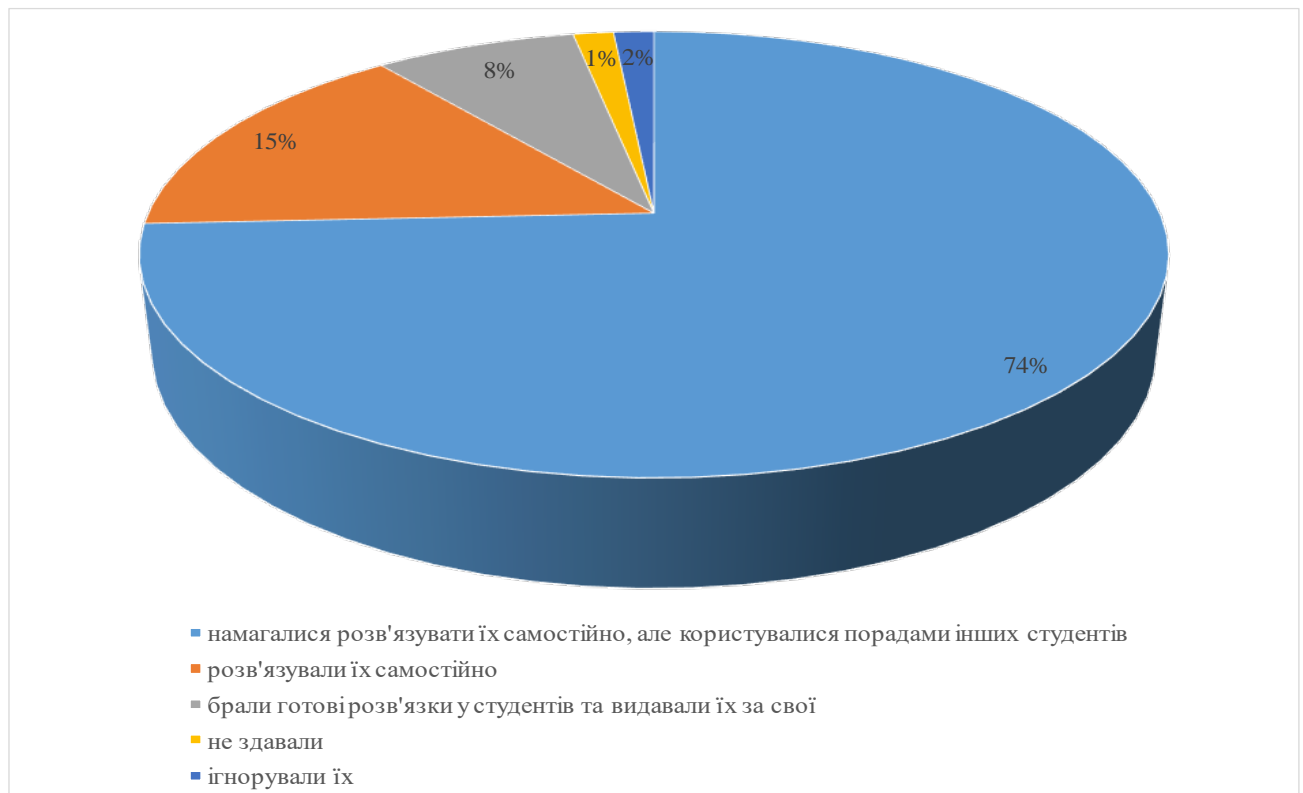
| Чи потрібно обмежувати доступ до електронного журналу з курсу? | Кількість відповідей | Відсоток |
|---|-----------------------------|-----------------|
| мої оцінки можуть дивитися всі | 40 | 60.61% |
| мої оцінки можу дивитися тільки я | 7 | 10.61% |
| мої оцінки можуть дивитися тільки одногрупники | 16 | 24.24% |
| не знаю | 2 | 3.03% |
| хіба є доступ до журналу??? | 1 | 1.52% |



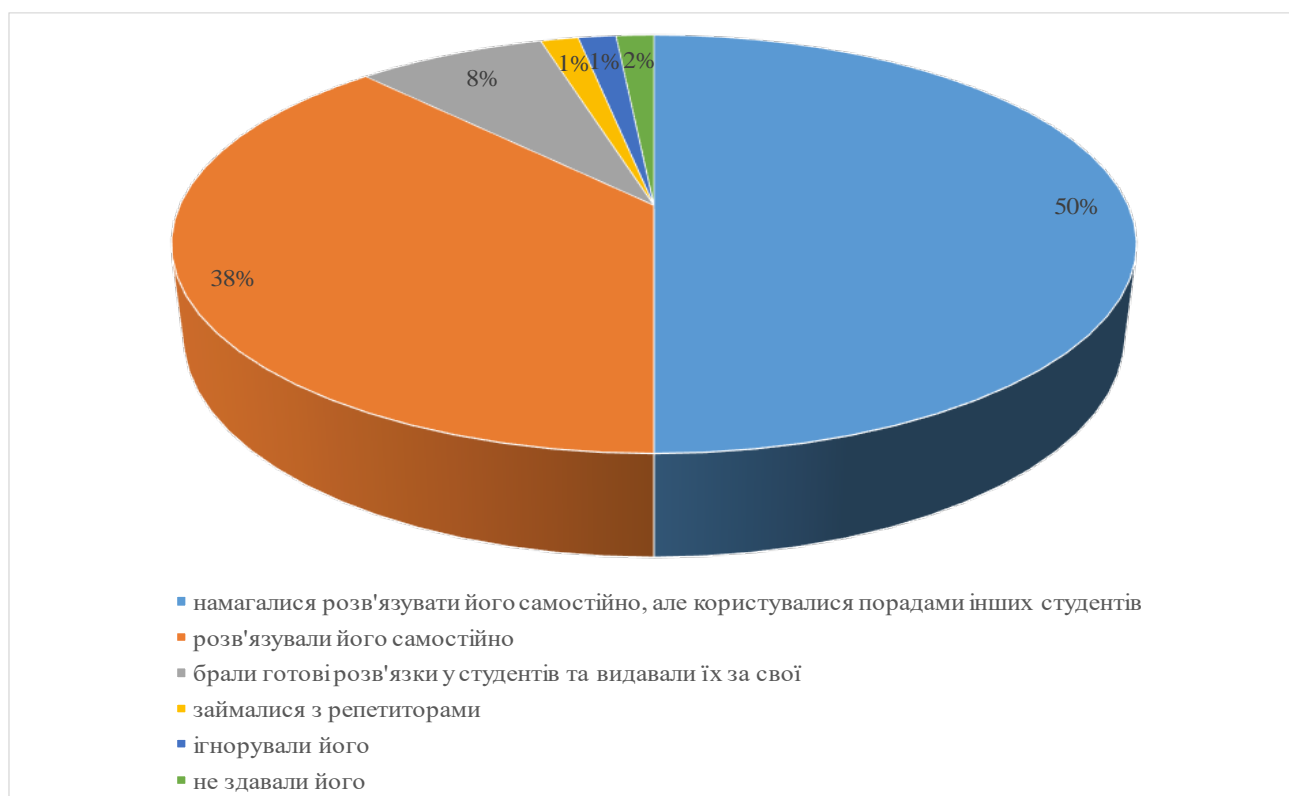
| Скільки в середньому Ви витрачали часу протягом тижня на курс "Економетрика"? | Кількість відповідей | Відсоток |
|---|----------------------|----------|
| до 4 годин на тиждень | 9 | 13.64% |
| до 2 годин на тиждень | 14 | 21.21% |
| більше 4 годин на тиждень | 11 | 16.67% |
| до 3 годин на тиждень | 19 | 28.79% |
| до 1 години на тиждень | 8 | 12.12% |
| а треба було витратити??? | 5 | 7.58% |



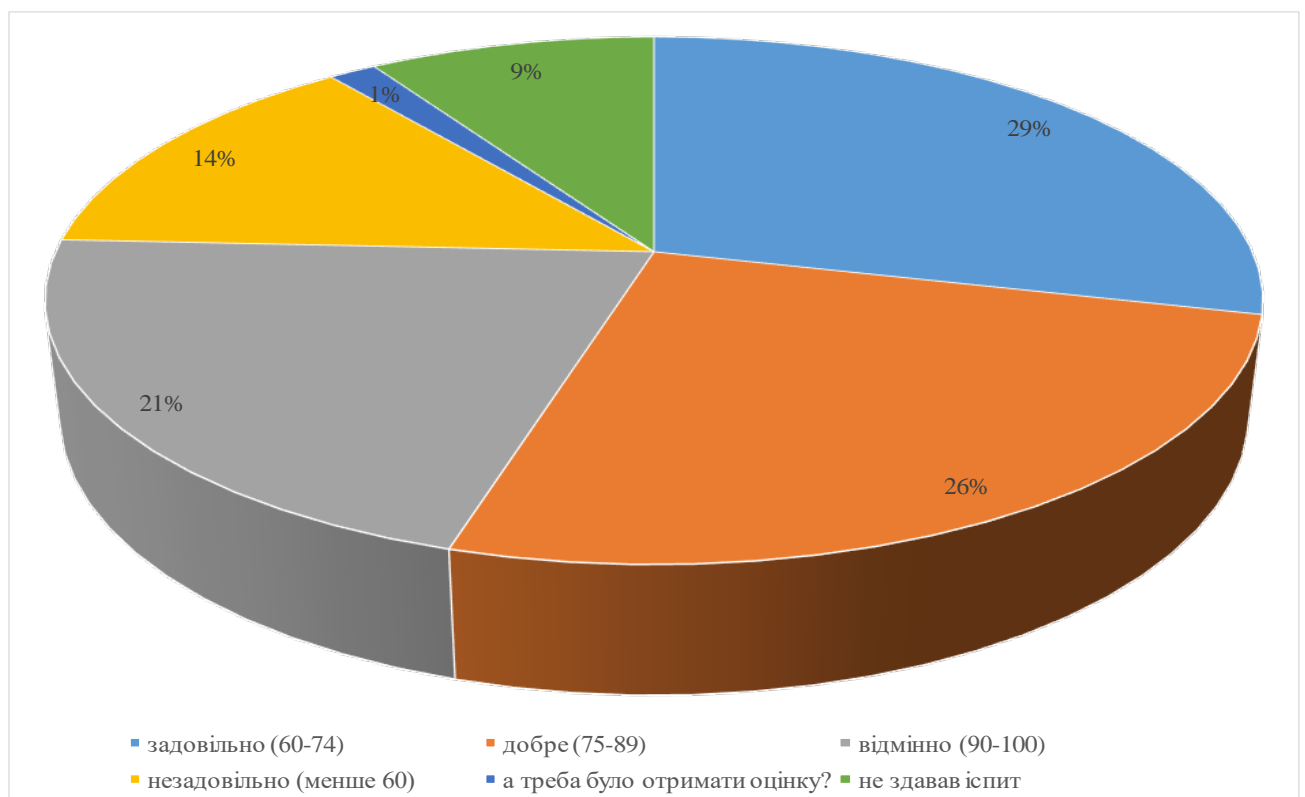
| Готуючи домашні завдання з курсу, Ви | Кількість відповідей | Відсоток |
|---|----------------------|----------|
| намагалися розв'язувати їх самостійно, але користувалися порадами інших студентів | 49 | 74.24% |
| розв'язували їх самостійно | 10 | 15.15% |
| брали готові розв'язки у студентів та видавали їх за свої | 5 | 7.58% |
| не здавали | 1 | 1.52% |
| ігнорували їх | 1 | 1.52% |



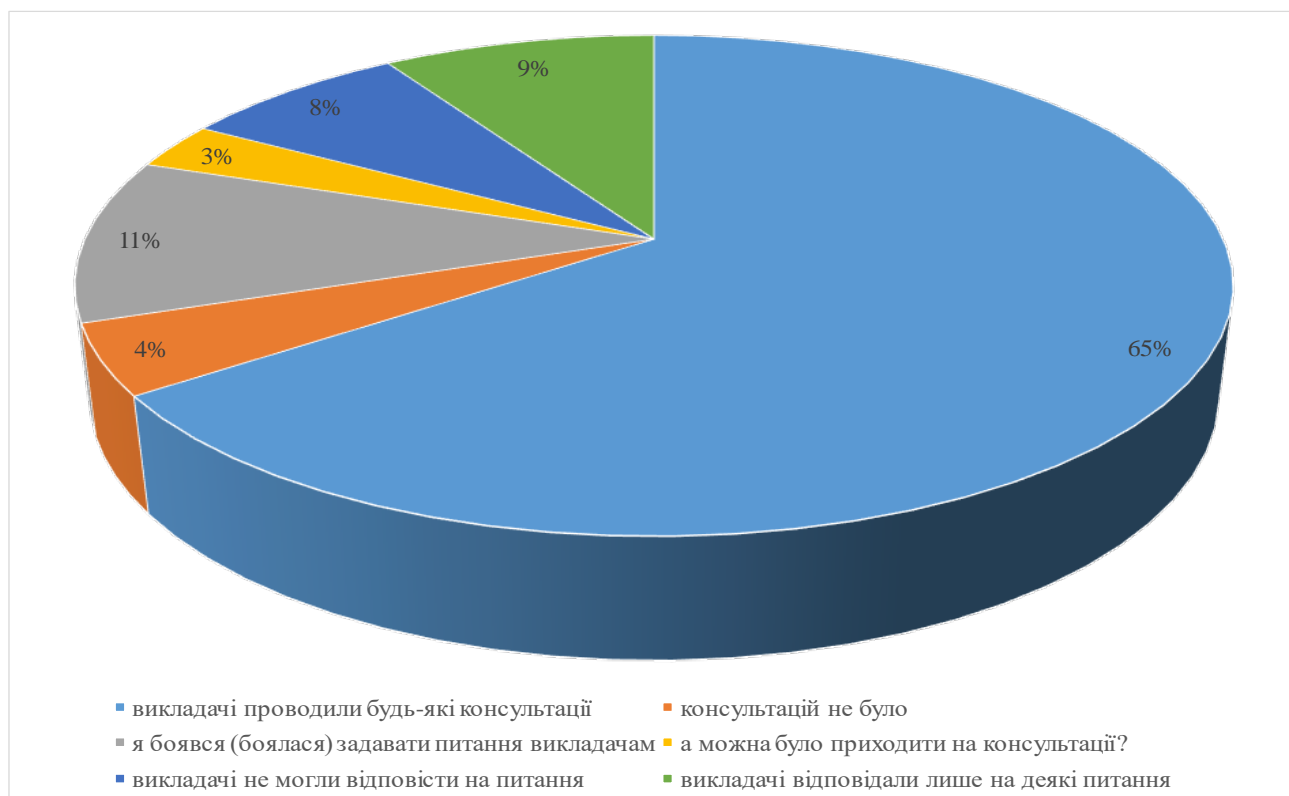
| Виконуючи самостійний проект, Ви | Кількість відповідей | Відсоток |
|---|-----------------------------|-----------------|
| намагалися розв'язувати його самостійно, але користувалися порадами інших студентів | 33 | 50.00% |
| розв'язували його самостійно | 25 | 37.88% |
| брали готові розв'язки у студентів та видавали їх за свої | 5 | 7.58% |
| займалися з репетиторами | 1 | 1.52% |
| ігнорували його | 1 | 1.52% |
| не здавали його | 1 | 1.52% |



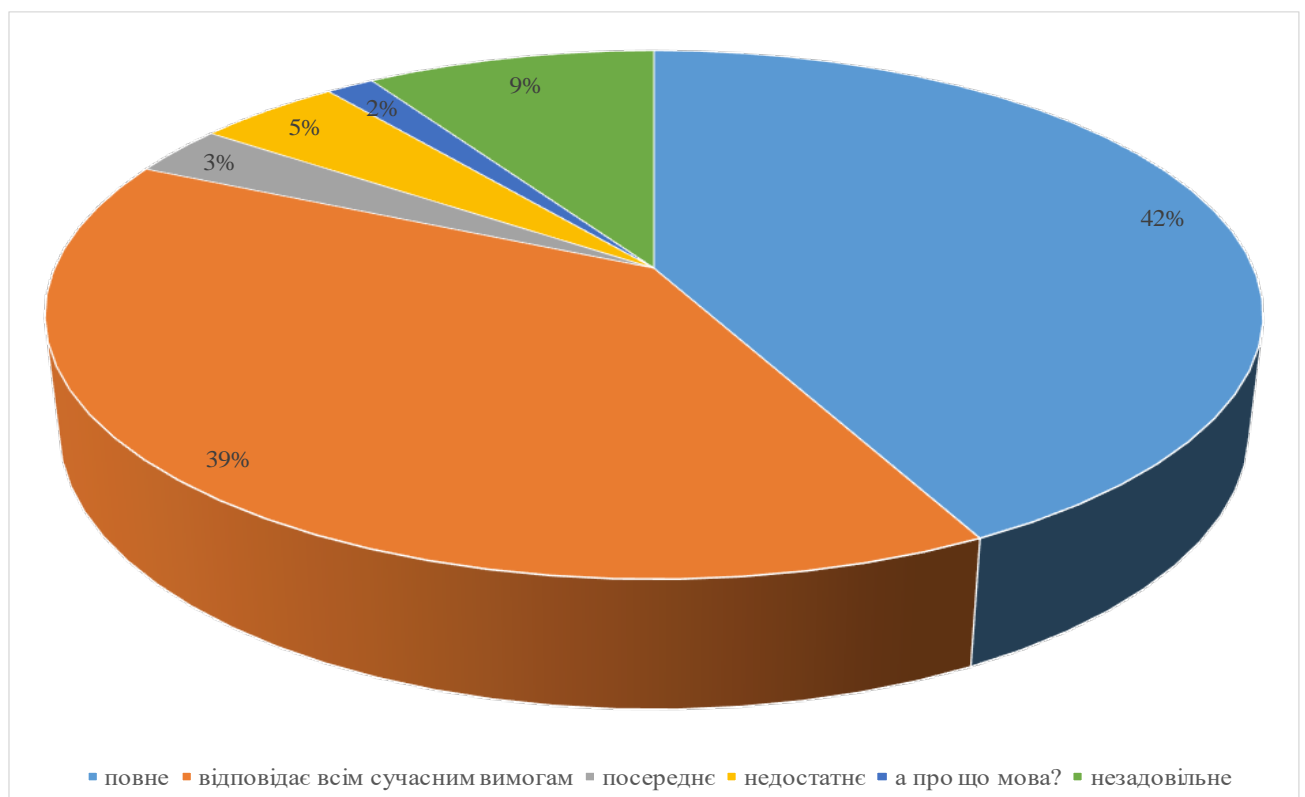
| Яку оцінку Ви отримали оцінку за курс? | Кількість відповідей | Відсоток |
|--|----------------------|----------|
| задовільно (60-74) | 19 | 28.79% |
| добре (75-89) | 17 | 25.76% |
| відмінно (90-100) | 14 | 21.21% |
| незадовільно (менше 60) | 9 | 13.64% |
| а треба було отримати оцінку? | 1 | 1.52% |
| не здавав іспит | 6 | 9.09% |



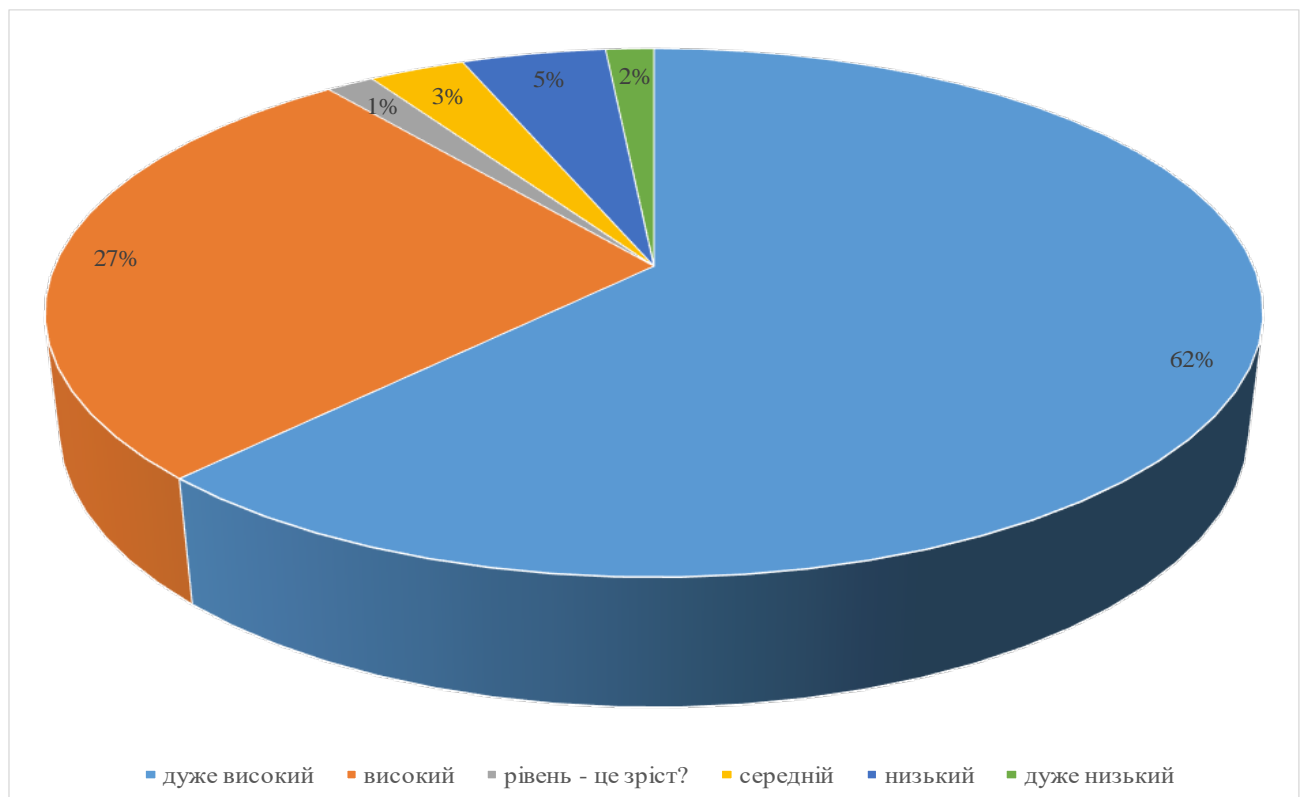
| Якою мірою протягом семестру Ви могли отримати консультації викладачів з дисципліни? | Кількість відповідей | Відсоток |
|---|-----------------------------|-----------------|
| викладачі проводили будь-які консультації | 43 | 65.15% |
| консультацій не було | 3 | 4.55% |
| я боявся (боялася) задавати питання викладачам | 7 | 10.61% |
| а можна було приходити на консультації? | 2 | 3.03% |
| викладачі не могли відповісти на питання | 5 | 7.58% |
| викладачі відповідали лише на деякі питання | 6 | 9.09% |



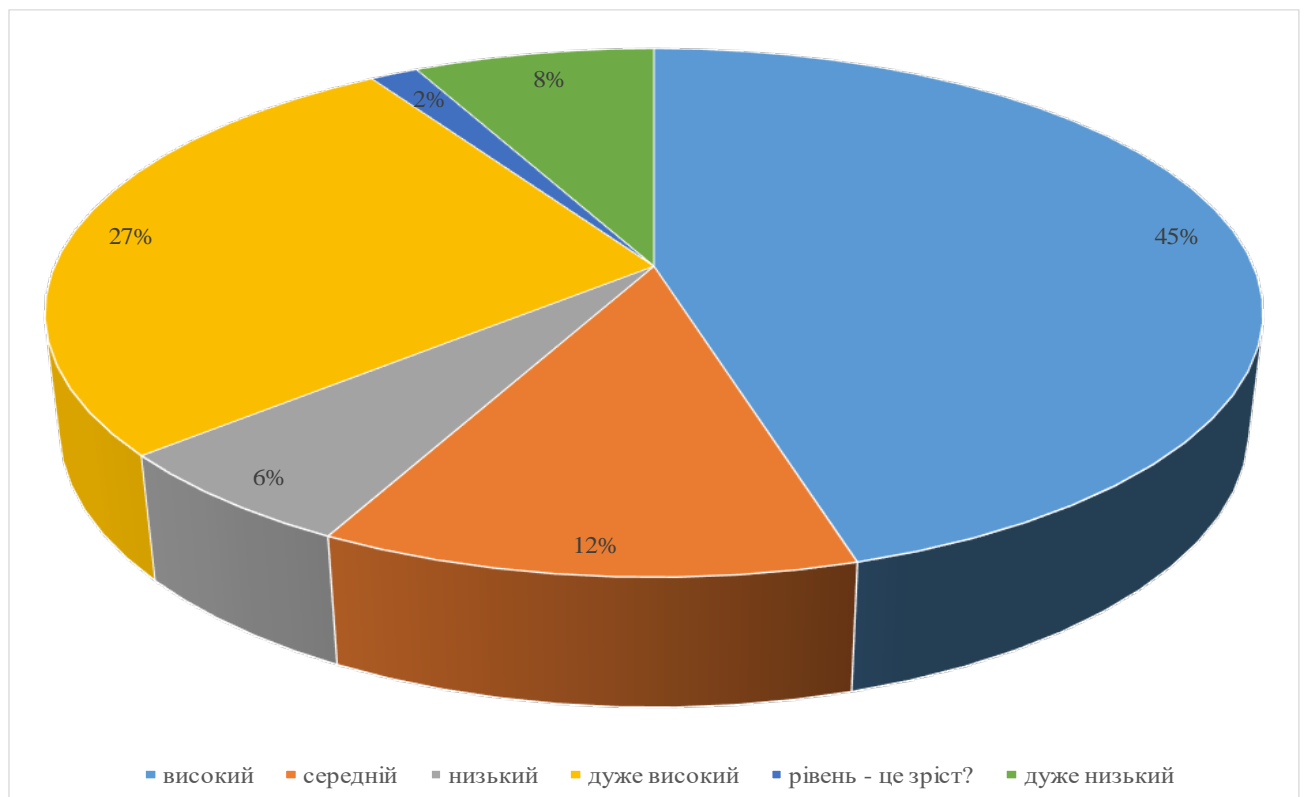
| Оцініть інформаційне забезпечення курсу | Кількість відповідей | Відсоток |
|--|-----------------------------|-----------------|
| повне | 28 | 42.42% |
| відповідає всім сучасним вимогам | 26 | 39.39% |
| посереднє | 2 | 3.03% |
| недостатнє | 3 | 4.55% |
| а про що мова? | 1 | 1.52% |
| незадовільне | 6 | 9.09% |



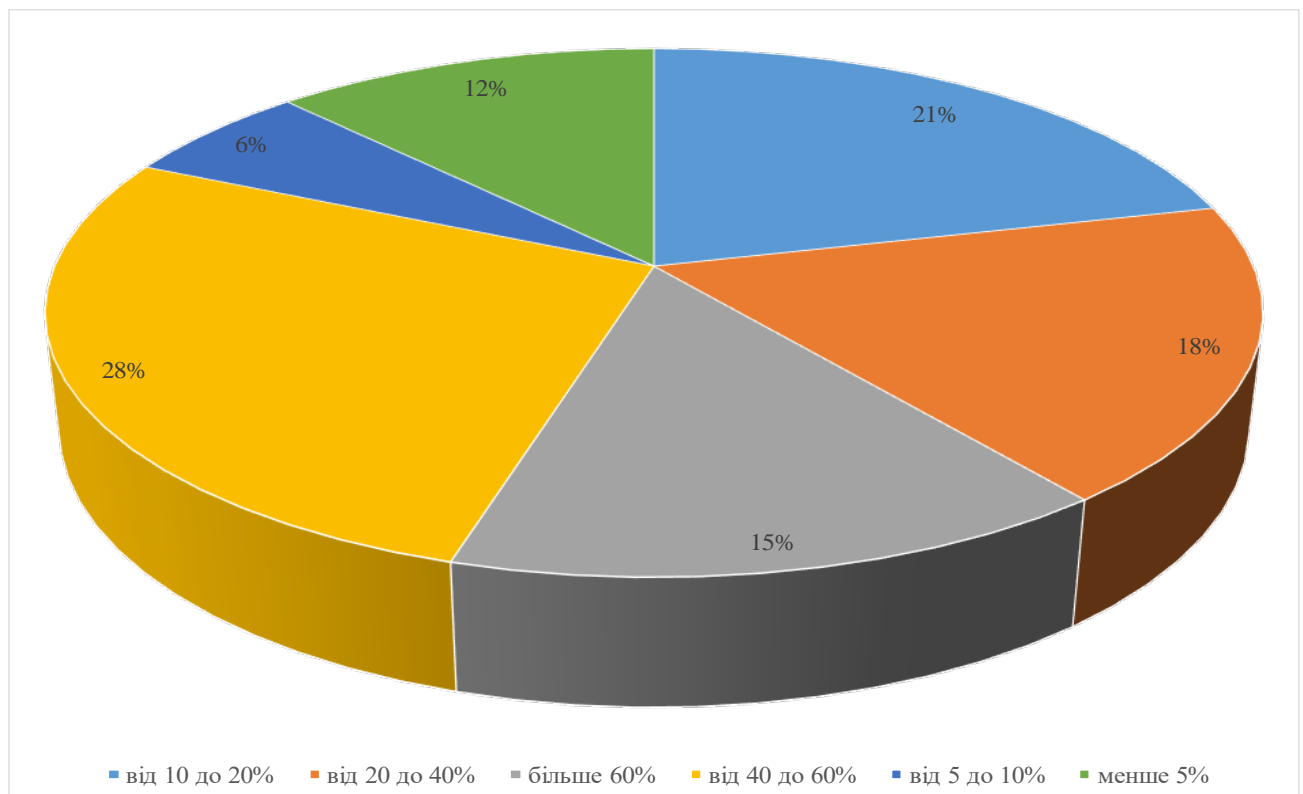
| Оцініть професійний рівень лектора з курсу | Кількість відповідей | Відсоток |
|---|-----------------------------|-----------------|
| дуже високий | 41 | 62.12% |
| високий | 18 | 27.27% |
| рівень - це зріст? | 1 | 1.52% |
| середній | 2 | 3.03% |
| низький | 3 | 4.55% |
| дуже низький | 1 | 1.52% |



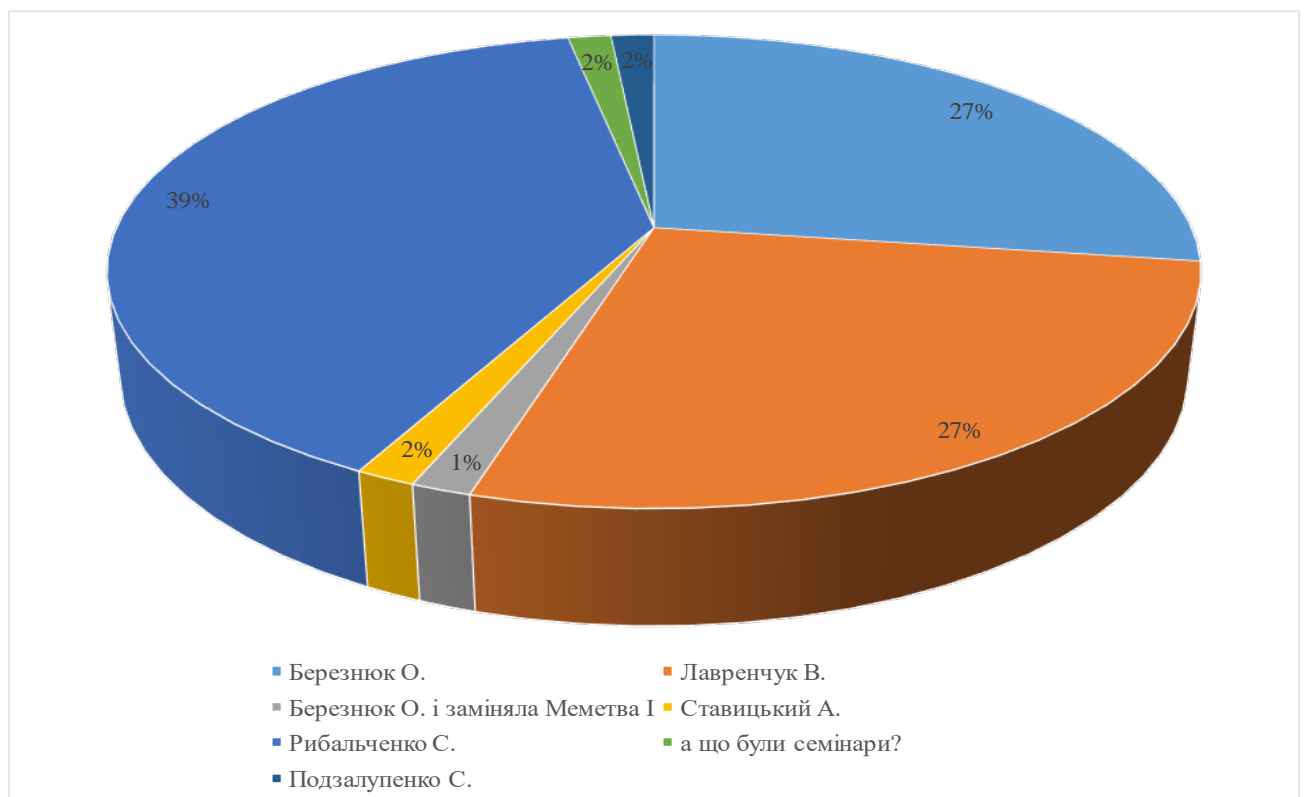
| Оцініть професійний рівень семінариста з курсу | Кількість відповідей | Відсоток |
|---|-----------------------------|-----------------|
| високий | 30 | 45.45% |
| середній | 8 | 12.12% |
| низький | 4 | 6.06% |
| дуже високий | 18 | 27.27% |
| рівень - це зріст? | 1 | 1.52% |
| дуже низький | 5 | 7.58% |



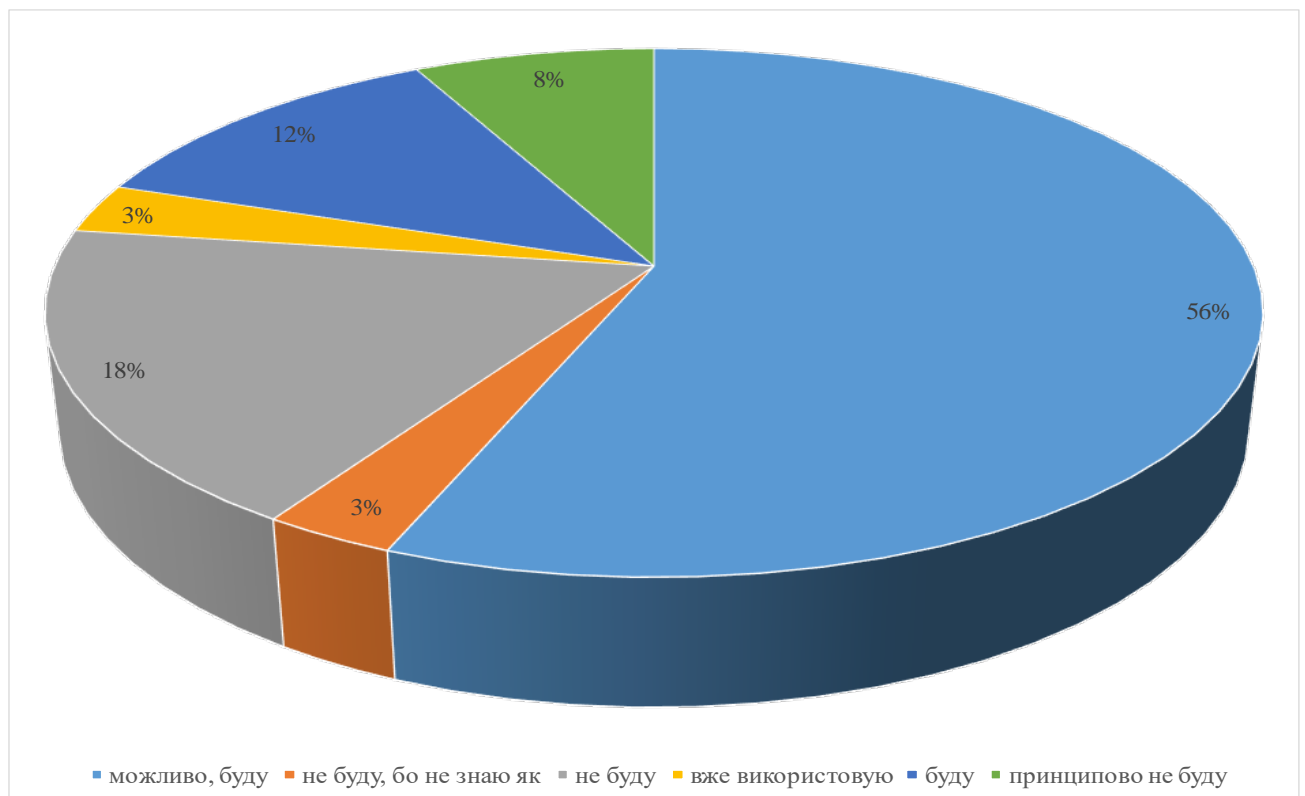
| Який відсоток знань залишився у Вас на Вашу думку після прослуховування курсу? | Кількість відповідей | Відсоток |
|---|-----------------------------|-----------------|
| від 10 до 20% | 14 | 21.21% |
| від 20 до 40% | 12 | 18.18% |
| більше 60% | 10 | 15.15% |
| від 40 до 60% | 18 | 27.27% |
| від 5 до 10% | 4 | 6.06% |
| менше 5% | 8 | 12.12% |



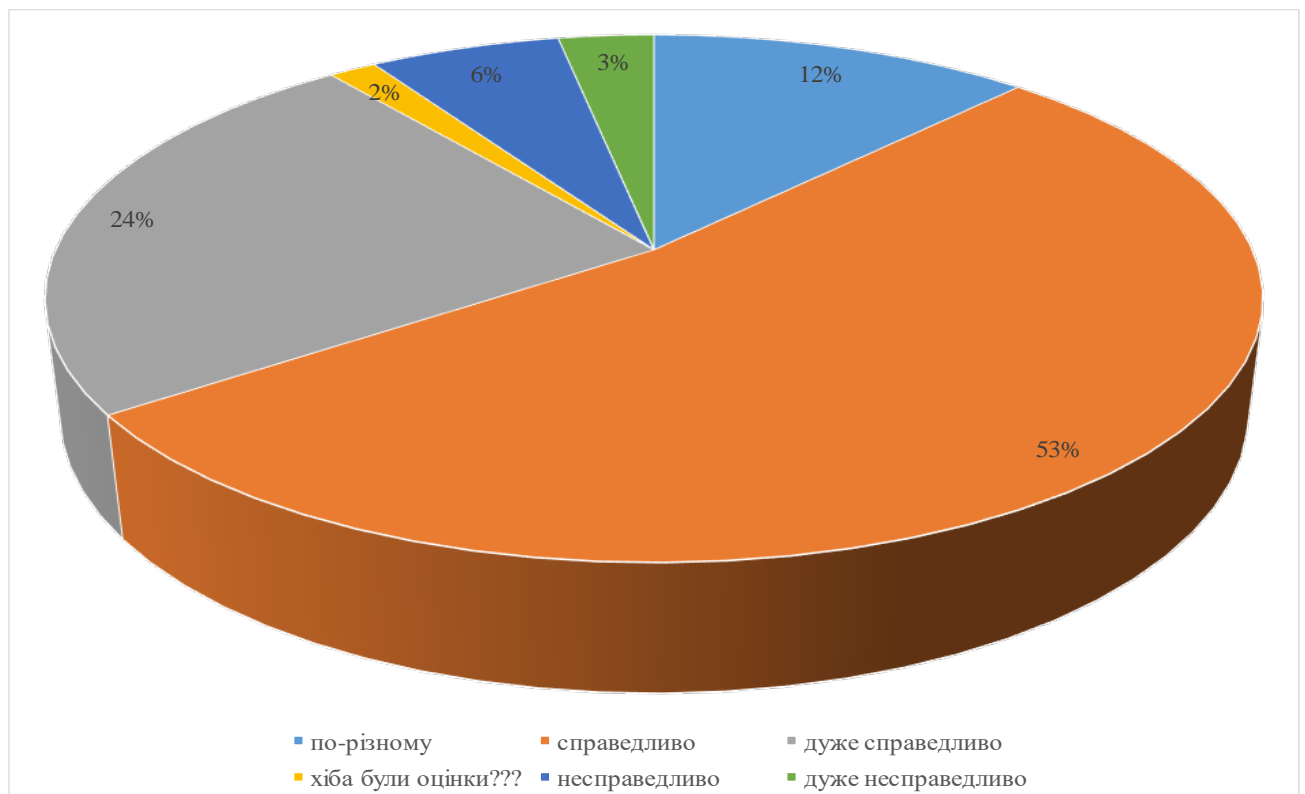
| Хто проводив семінари з курсу? | Кількість відповідей | Відсоток |
|-----------------------------------|----------------------|----------|
| Березнюк О. | 18 | 27.27% |
| Лавренчук В. | 18 | 27.27% |
| Березнюк О. і заміняла Меметова І | 1 | 1.52% |
| Ставицький А. | 1 | 1.52% |
| Рибальченко С. | 26 | 39.39% |
| а що були семінари? | 1 | 1.52% |
| Подзалупенко С. | 1 | 1.52% |



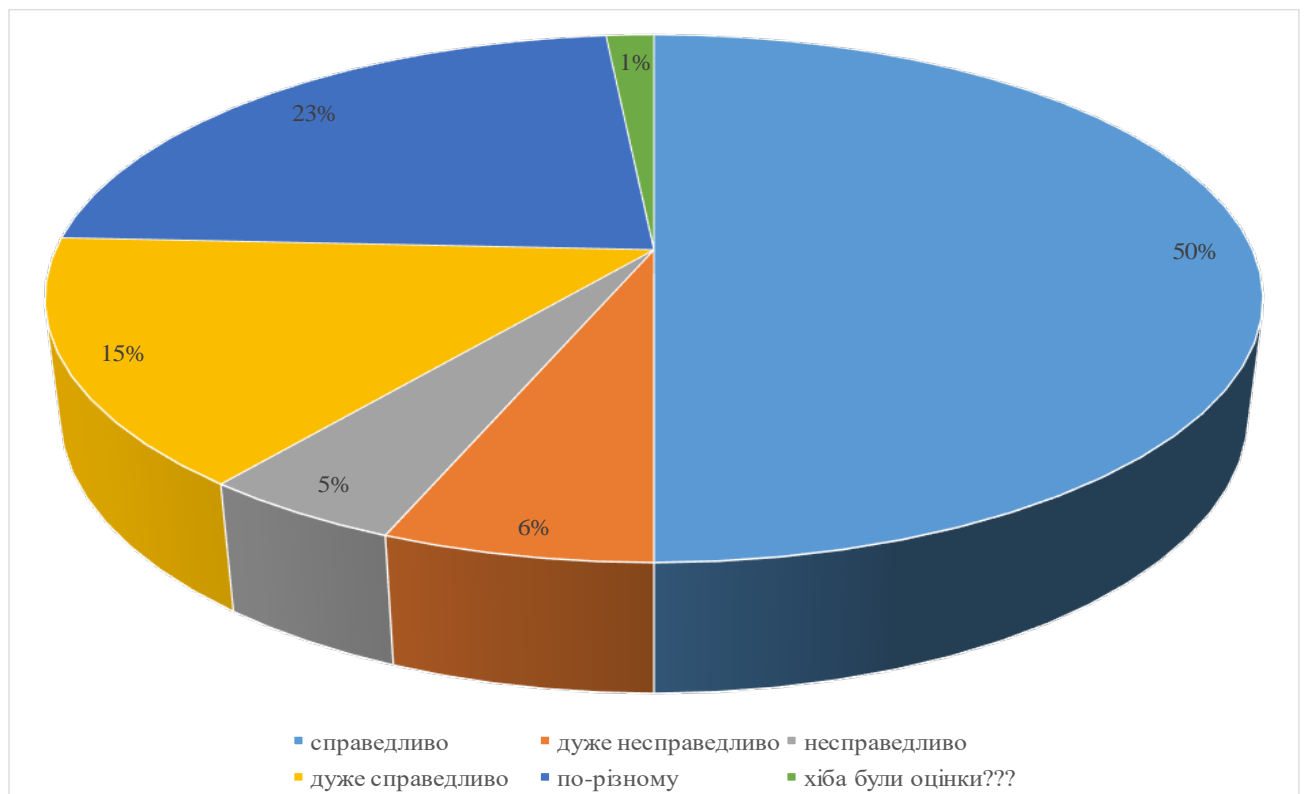
| Чи будете Ви використовувати отримані знання при написанні дипломної/курсової роботи чи в своїх дослідженнях? | Кількість відповідей | Відсоток |
|--|-----------------------------|-----------------|
| можливо, буду | 37 | 56.06% |
| не буду, бо не знаю як | 2 | 3.03% |
| не буду | 12 | 18.18% |
| вже використовую | 2 | 3.03% |
| буду | 8 | 12.12% |
| принципово не буду | 5 | 7.58% |



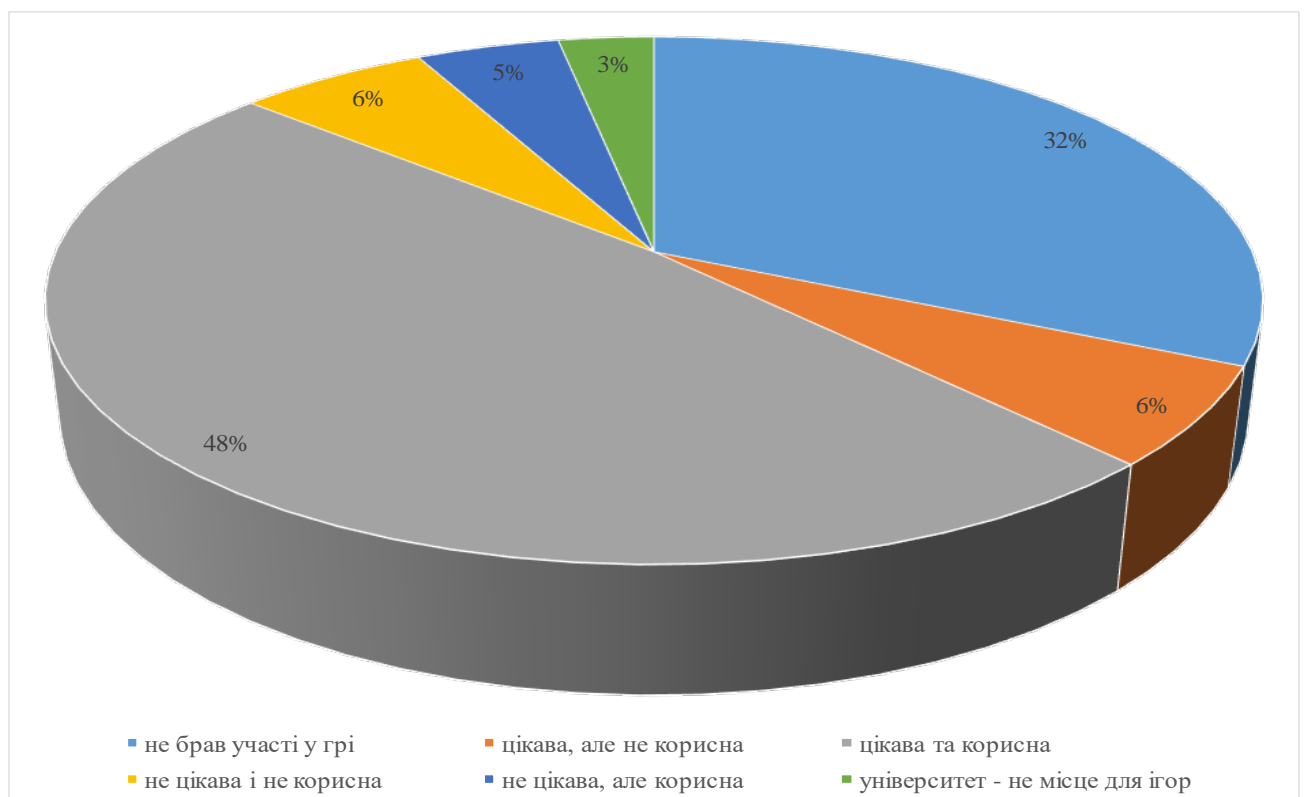
| Наскільки справедливо виставлялися оцінки протягом курсу лектором? | Кількість відповідей | Відсоток |
|---|-----------------------------|-----------------|
| по-різному | 8 | 12.12% |
| справедливо | 35 | 53.03% |
| дуже справедливо | 16 | 24.24% |
| хіба були оцінки??? | 1 | 1.52% |
| несправедливо | 4 | 6.06% |
| дуже несправедливо | 2 | 3.03% |



| Наскільки справедливо виставлялися оцінки протягом курсу семінаристом? | Кількість відповідей | Відсоток |
|---|-----------------------------|-----------------|
| справедливо | 33 | 50.00% |
| дуже несправедливо | 4 | 6.06% |
| несправедливо | 3 | 4.55% |
| дуже справедливо | 10 | 15.15% |
| по-різному | 15 | 22.73% |
| хіба були оцінки??? | 1 | 1.52% |



| Як Вам сподобалася гра на останній лекції курсу? | Кількість відповідей | Відсоток |
|---|-----------------------------|-----------------|
| не брав участі у грі | 21 | 31.82% |
| цікава, але не корисна | 4 | 6.06% |
| цікава та корисна | 32 | 48.48% |
| не цікава і не корисна | 4 | 6.06% |
| не цікава, але корисна | 3 | 4.55% |
| університет - не місце для ігор | 2 | 3.03% |



| Як Ви оцінюєте іспит з курсу? | Кількість відповідей | Відсоток |
|-------------------------------|----------------------|----------|
| На дана відповідь | 21 | 31.82% |
| складний | 15 | 22.73% |
| нормальний | 13 | 19.70% |
| та все було елементарно! | 1 | 1.52% |
| дуже легкий | 1 | 1.52% |
| дуже складний | 13 | 19.70% |
| легкий | 2 | 3.03% |

