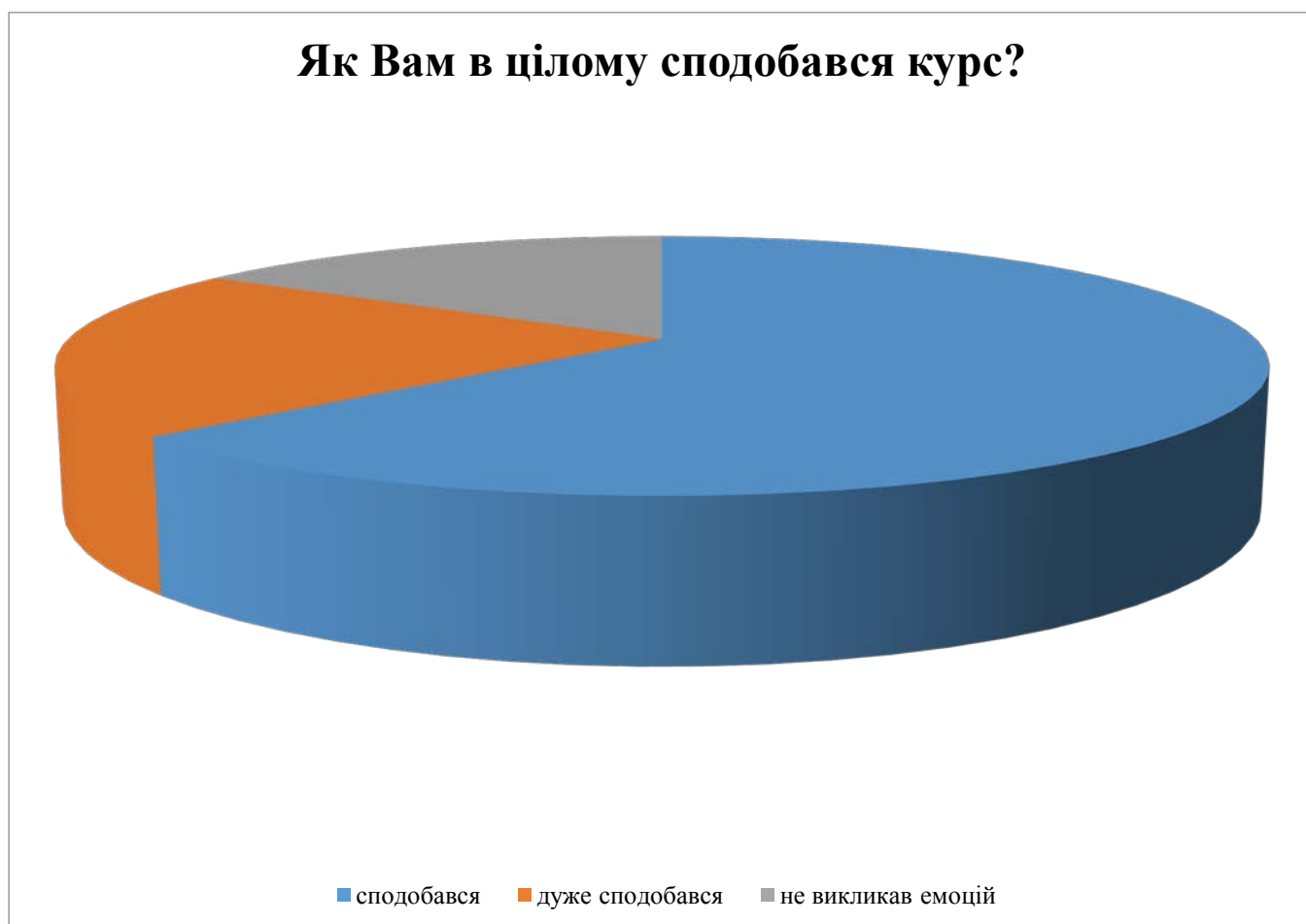


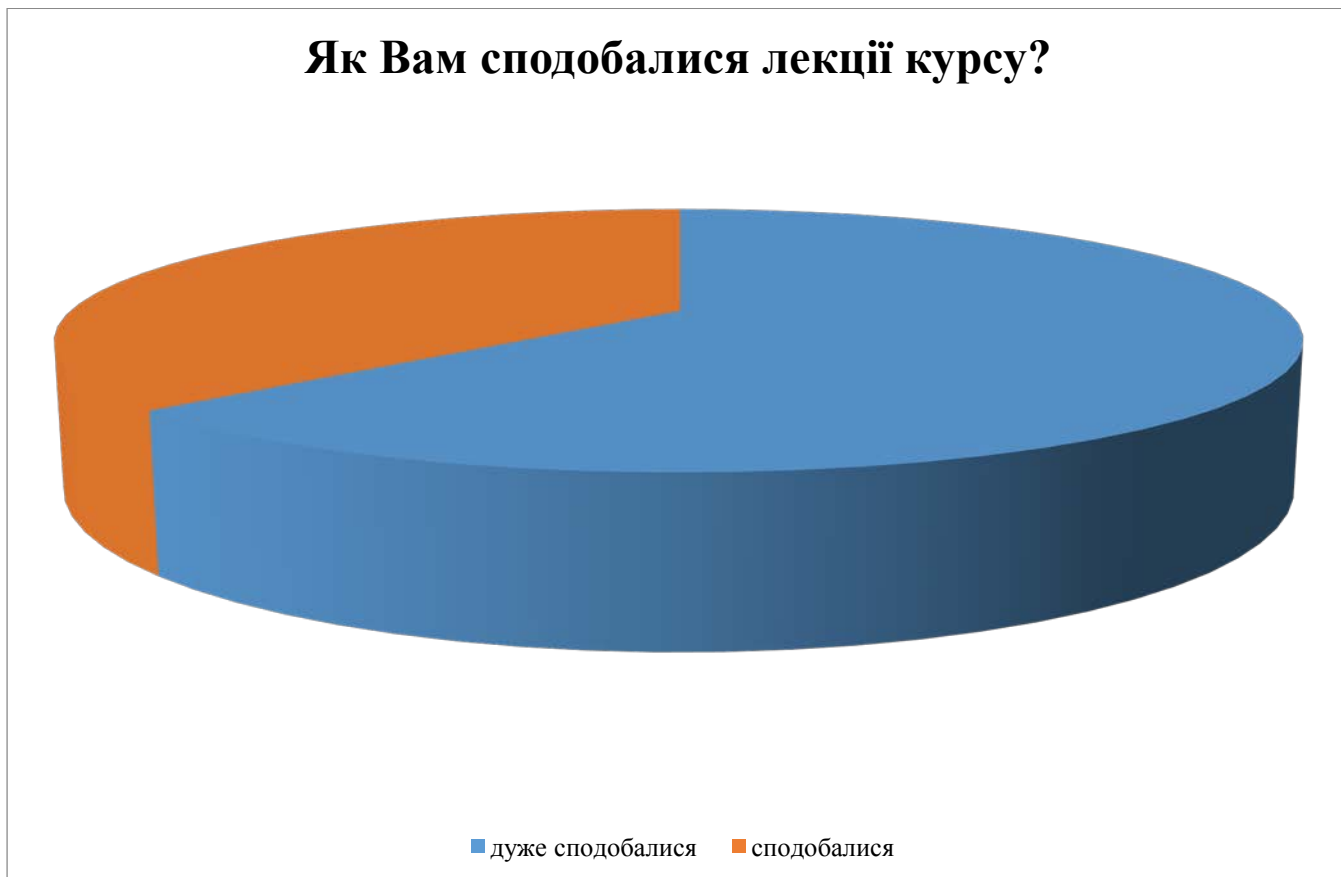
Результати анкетування Економетрика – 2014

За результатами анонімного опитування студентів після закінчення курсу «Економетрика», у якому взяли участь 20 осіб (57,1%), були отримані наступні результати (сума відсотків може не співпадати зі 100% внаслідок округлень).

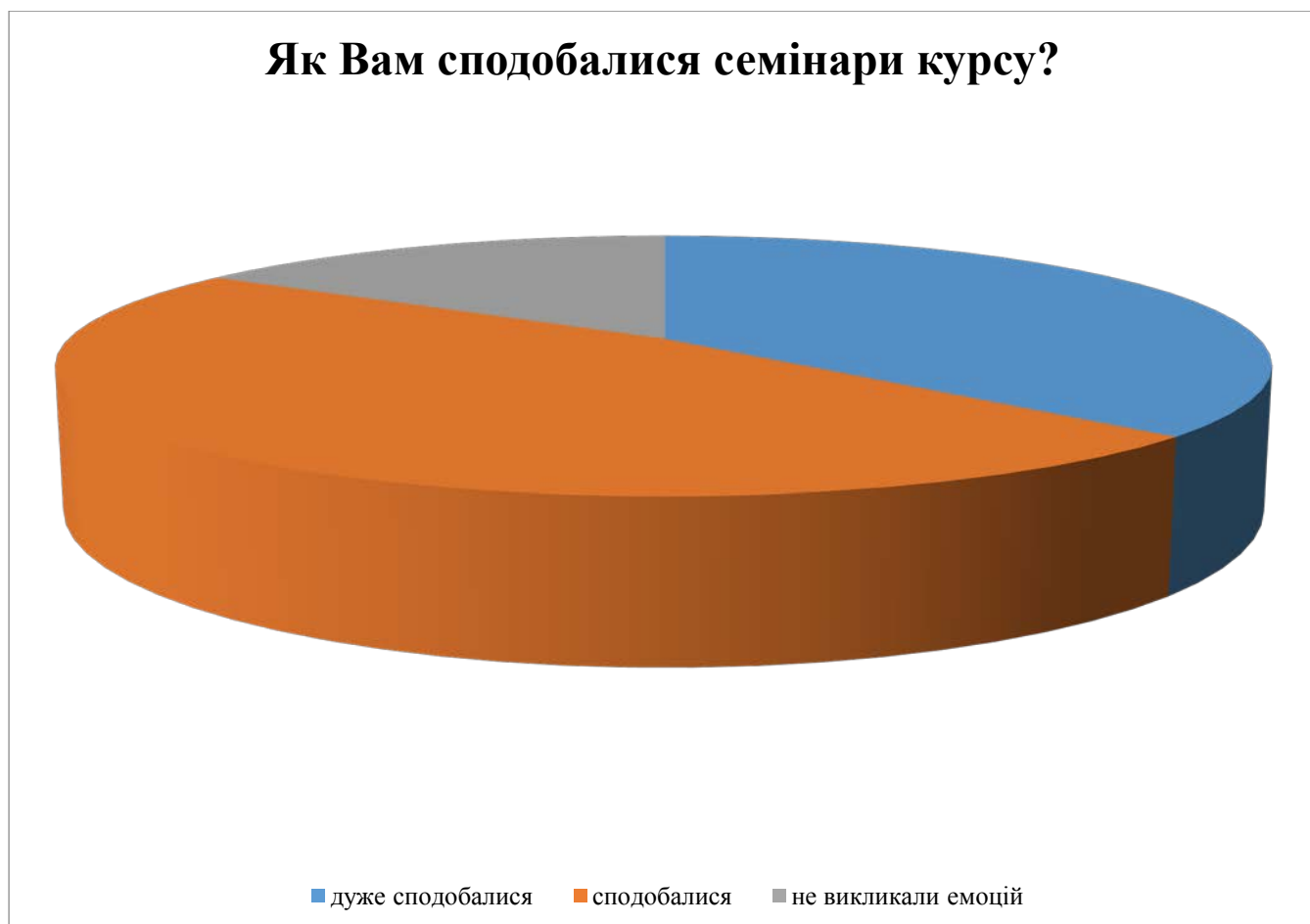
Як Вам в цілому сподобався курс?	Відсоток
сподобався	63%
дуже сподобався	21%
не викликав емоцій	16%



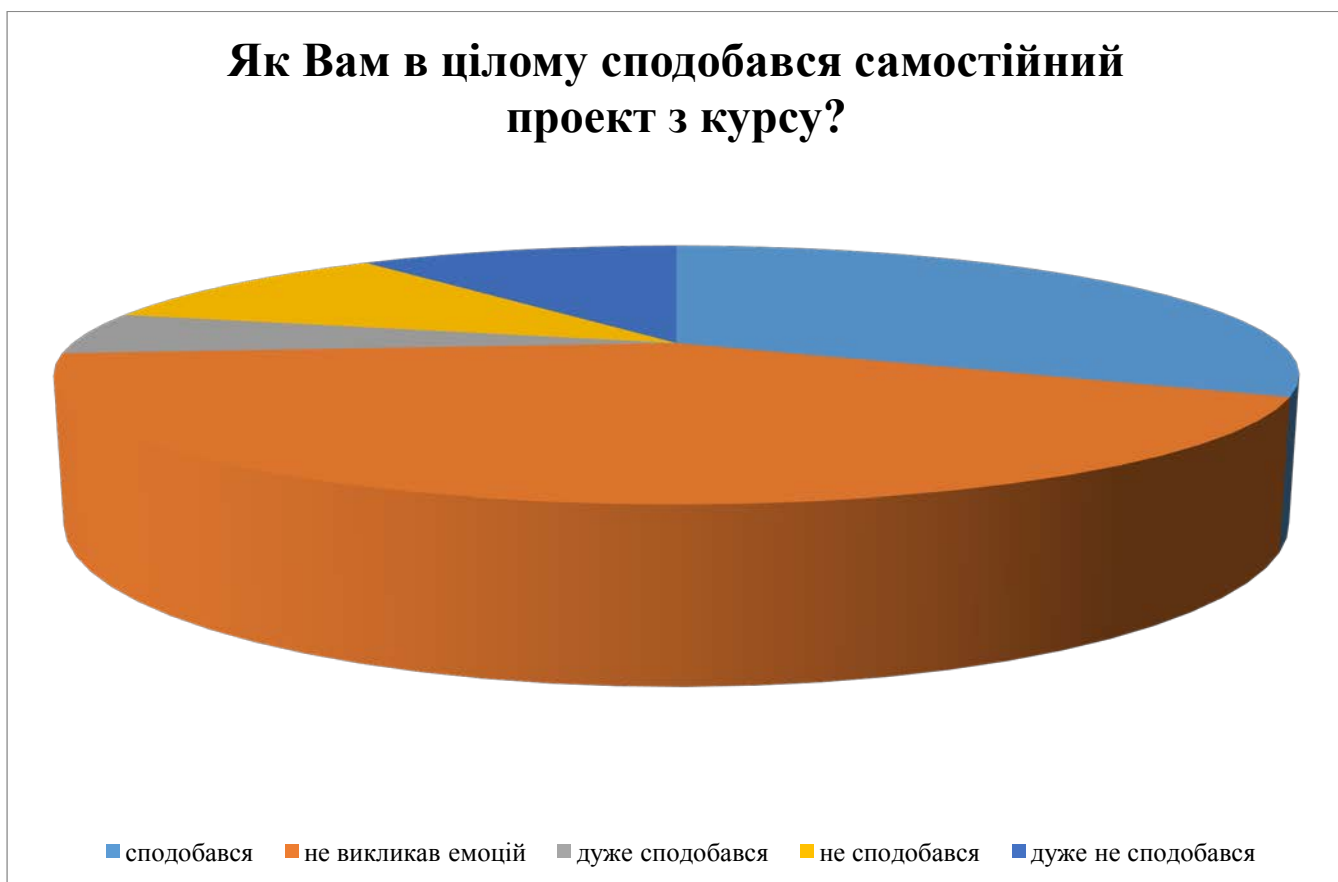
Як Вам сподобалися лекції курсу?	Відсоток
дуже сподобалися	63%
сподобалися	37%



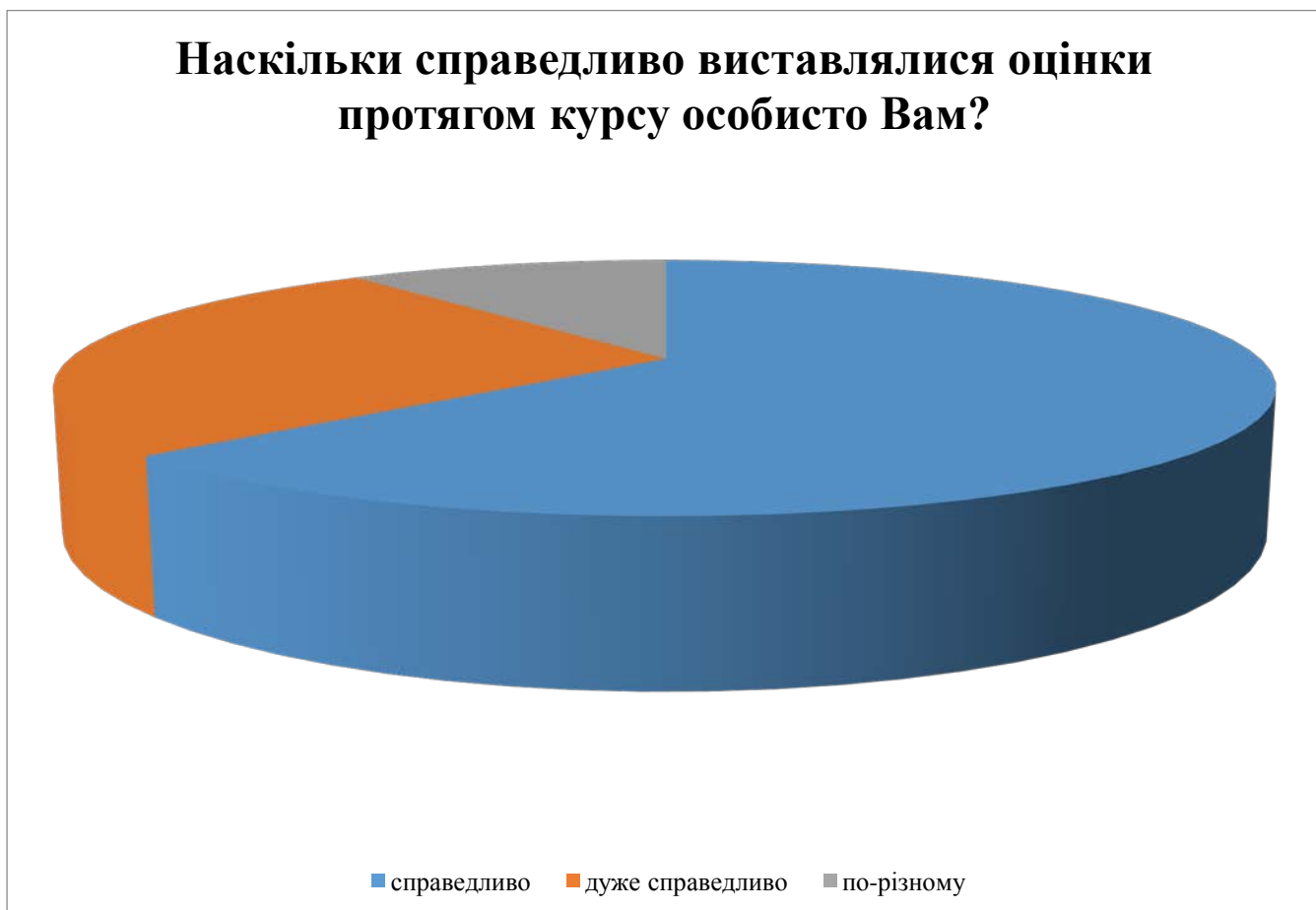
Як Вам сподобалися семінари курсу?	Відсоток
дуже сподобалися	37%
сподобалися	47%
не викликали емоцій	16%



Як Вам в цілому сподобався самостійний проект з курсу?	Відсоток
сподобався	32%
не викликав емоцій	42%
дуже сподобався	5%
не сподобався	11%
дуже не сподобався	11%



Наскільки справедливо виставлялися оцінки протягом курсу особисто Вам?	Відсоток
справедливо	63%
дуже справедливо	26%
по-різному	11%

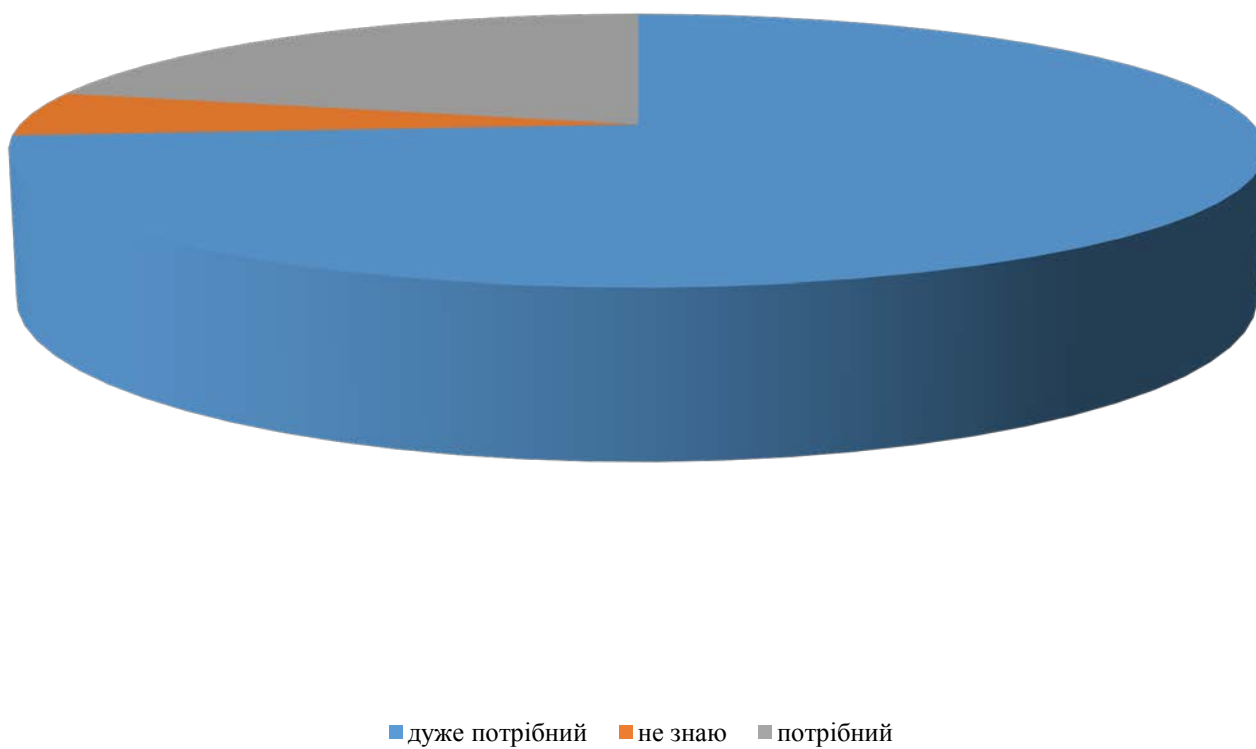


Наскільки справедливо виставлялися оцінки протягом курсу іншим студентам групи?	Відсоток
справедливо	53%
по-різному	42%
дуже справедливо	5%



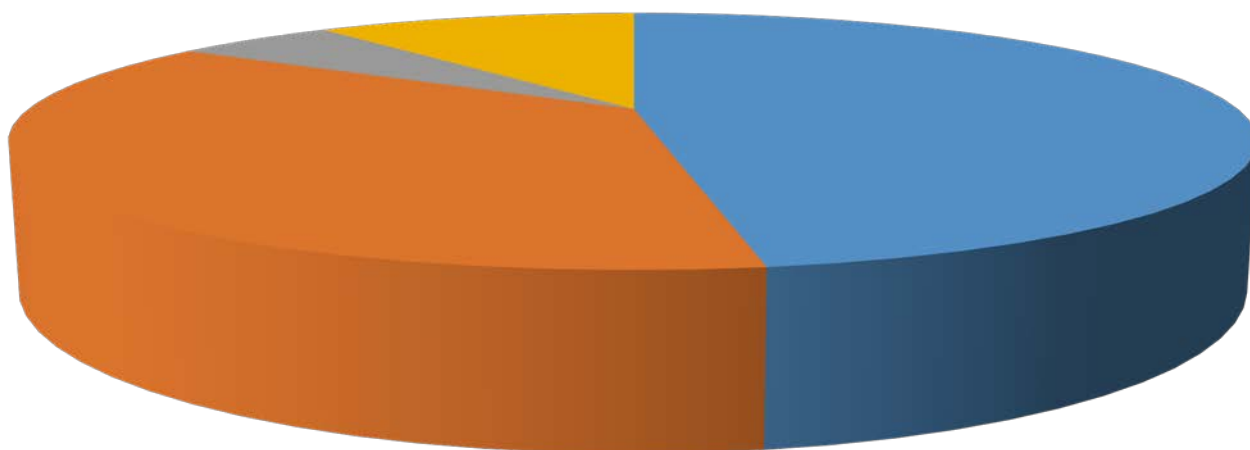
Чи потрібний електронний журнал з курсу?	Відсоток
дуже потрібний	74%
не знаю	5%
потрібний	21%

Чи потрібний електронний журнал з курсу?



Чи потрібно обмежувати доступ до електронного журналу з курсу?	Відсоток
мої оцінки можуть дивитися всі	47%
мої оцінки можуть дивитися тільки одногрупники	37%
не знаю	5%
мої оцінки можу дивитися тільки я	11%

Чи потрібно обмежувати доступ до електронного журналу з курсу?



■ мої оцінки можуть дивитися всі

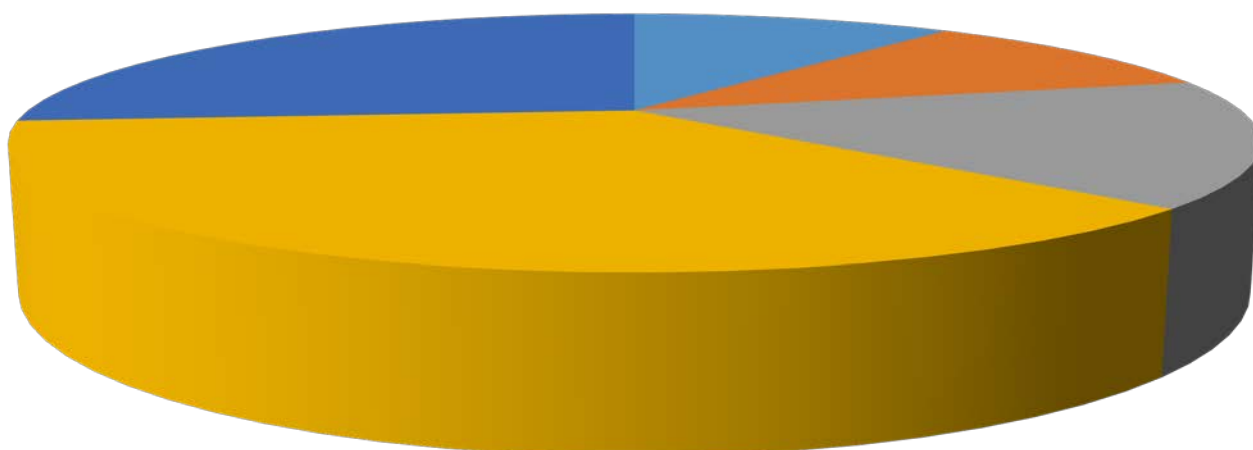
■ мої оцінки можуть дивитися тільки одногрупники

■ не знаю

■ мої оцінки можу дивитися тільки я

Скільки в середньому Ви витрачали часу протягом тижня на курс "Економетрика"?	Відсоток
до 2 годин на тиждень	11%
до 1 години на тиждень	11%
до 4 годин на тиждень	16%
до 3 годин на тиждень	37%
більше 4 годин на тиждень	26%

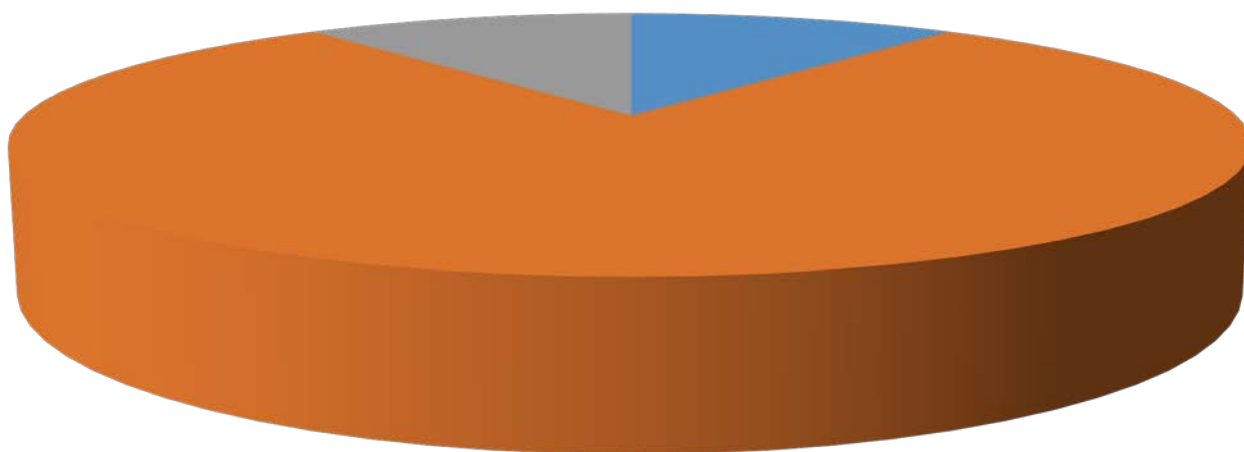
Скільки в середньому Ви витрачали часу протягом тижня на курс "Економетрика"?



■ до 2 годин на тиждень
 ■ до 1 години на тиждень
 ■ до 4 годин на тиждень
■ до 3 годин на тиждень
 ■ більше 4 годин на тиждень

Готуючи домашні завдання з курсу, Ви	Відсоток
розв'язували їх самостійно	11%
намагалися розв'язувати їх самостійно, але користувалися порадами інших студентів	79%
брали готові розв'язки у студентів та видавали їх за свої	11%

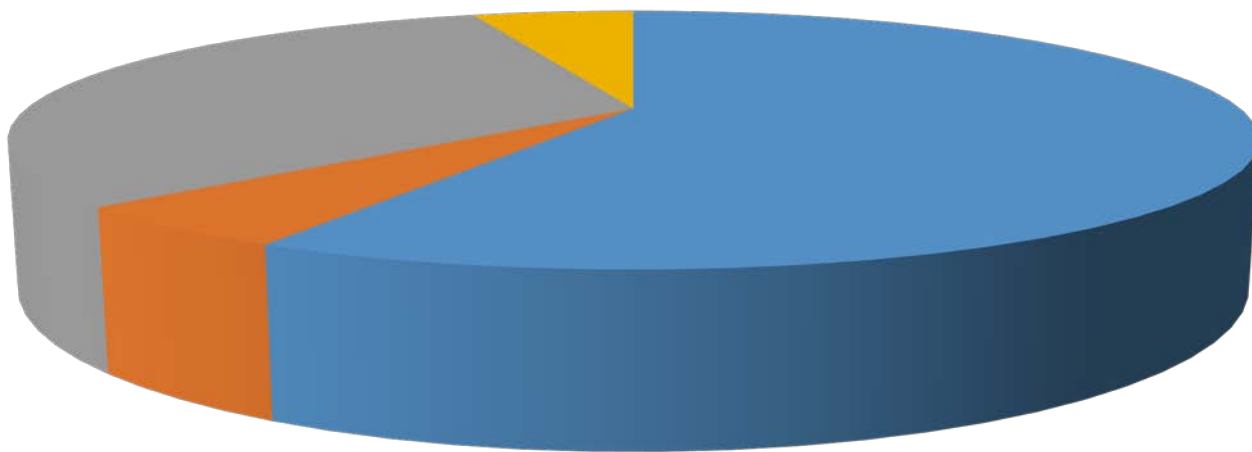
Готуючи домашні завдання з курсу, Ви



- розв'язували їх самостійно
- намагалися розв'язувати їх самостійно, але користувалися порадами інших студентів
- брали готові розв'язки у студентів та видавали їх за свої

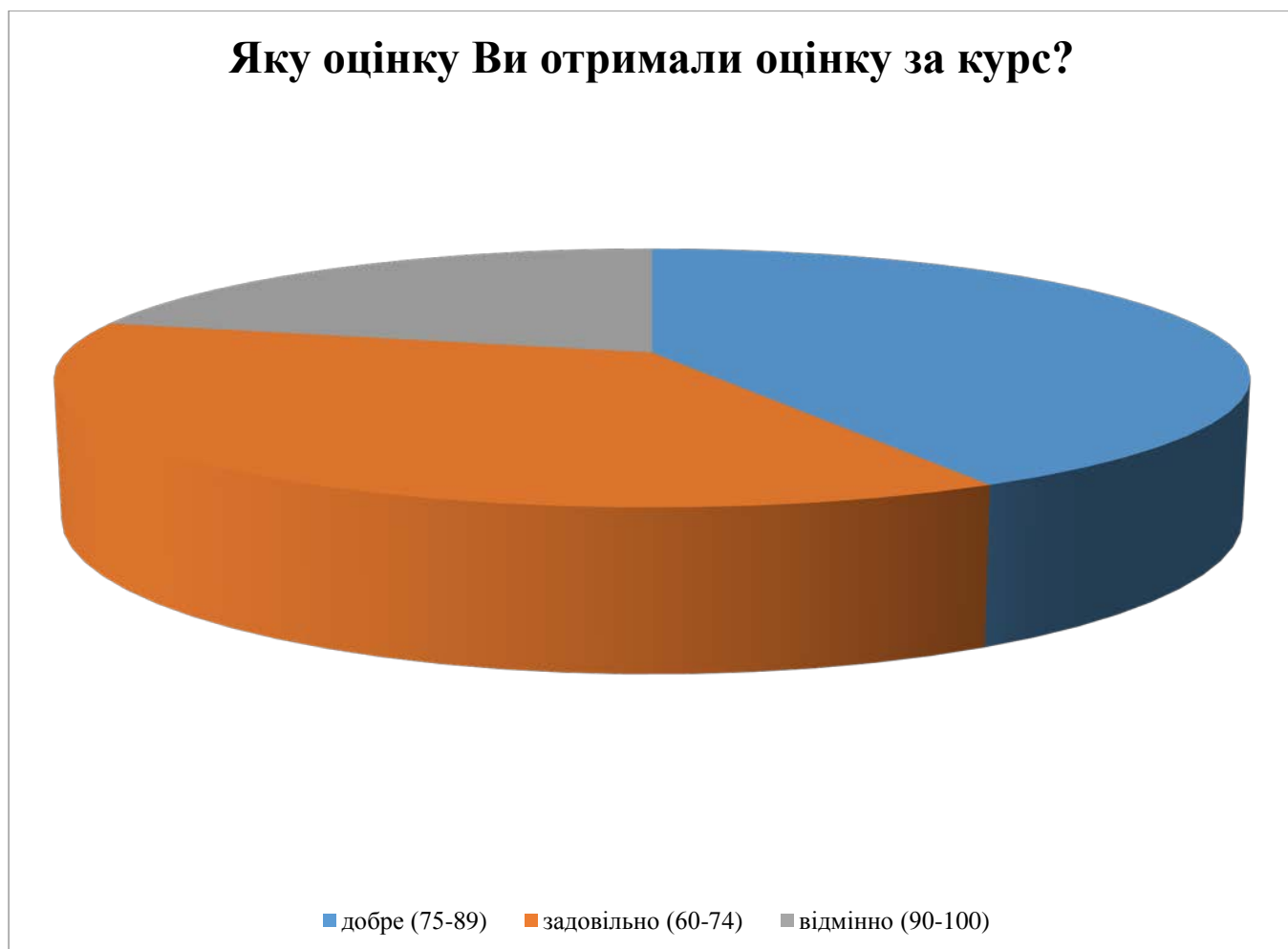
Виконуючи самостійний проект, Ви	Відсоток
намагалися розв'язувати його самостійно, але користувалися порадами інших студентів	58%
займалися з репетиторами	5%
розв'язували його самостійно	32%
брали готові розв'язки у студентів та видавали їх за свої	5%

Виконуючи самостійний проект, Ви



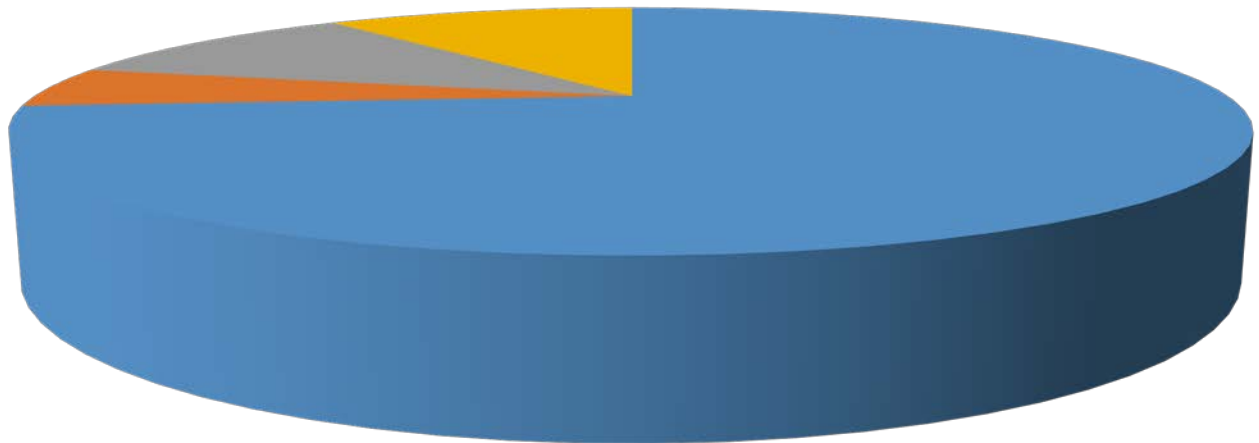
- намагалися розв'язувати його самостійно, але користувалися порадами інших студентів
- займалися з репетиторами
- розв'язували його самостійно
- брали готові розв'язки у студентів та видавали їх за свої

Яку оцінку Ви отримали оцінку за курс?	Відсоток
добре (75-89)	42%
задовільно (60-74)	37%
відмінно (90-100)	21%



Якою мірою протягом семестру Ви могли отримати консультації викладачів з дисципліни?	Відсоток
викладачі проводили будь-які консультації	74%
а можна було приходити на консультації?	5%
я боявся (боялася) задавати питання викладачам	11%
викладачі відповідали лише на деякі питання	11%

Якою мірою протягом семестру Ви могли отримати консультації викладачів з дисципліни?

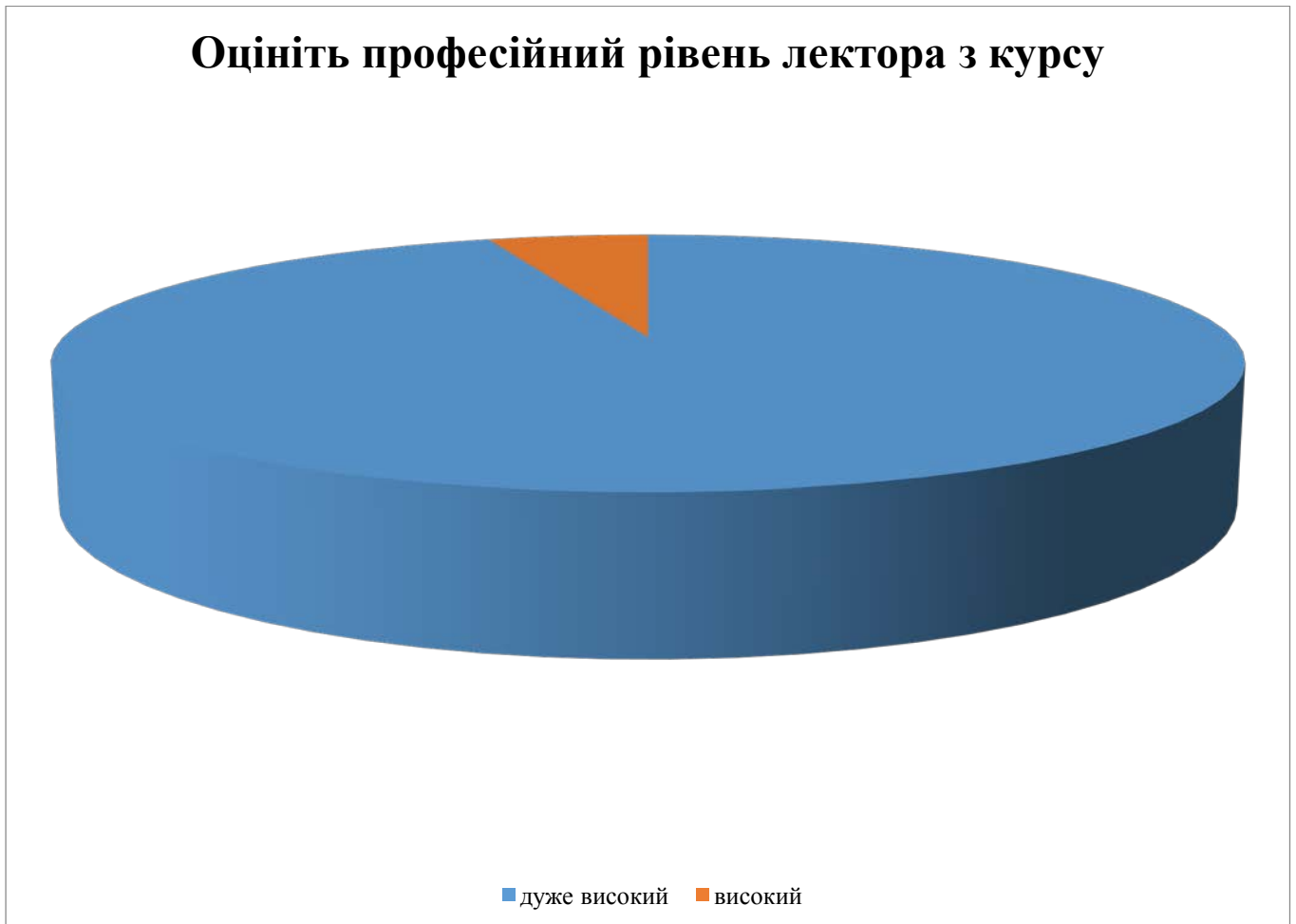


■ викладачі проводили будь-які консультації ■ а можна було приходити на консультації?
■ я боявся (боялася) задавати питання викладачам ■ викладачі відповідали лише на деякі питання

Оцініть інформаційне забезпечення курсу	Відсоток
відповідає всім сучасним вимогам	63%
повне	37%



Оцініть професійний рівень лектора з курсу	Відсоток
дуже високий	95%
високий	5%

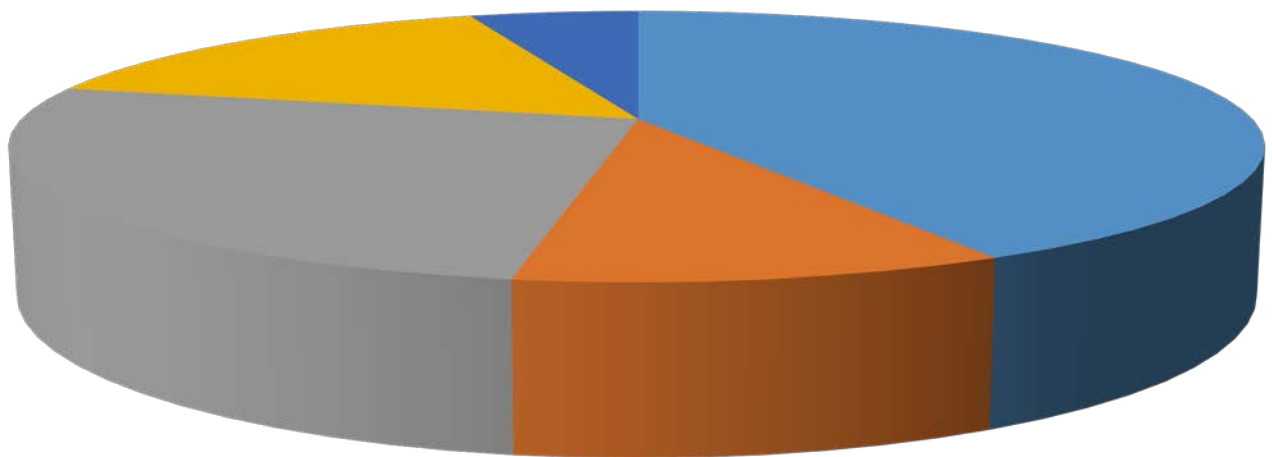


Оцініть професійний рівень семінарста з курсу	Відсоток
дуже високий	32%
високий	63%
середній	5%



Який відсоток знань залишився у Вас на Вашу думку після прослуховування курсу?	Відсоток
більше 60%	42%
від 20 до 40%	11%
від 10 до 20%	26%
від 40 до 60%	16%
від 5 до 10%	5%

Який відсоток знань залишився у Вас на Вашу думку після прослуховування курсу?



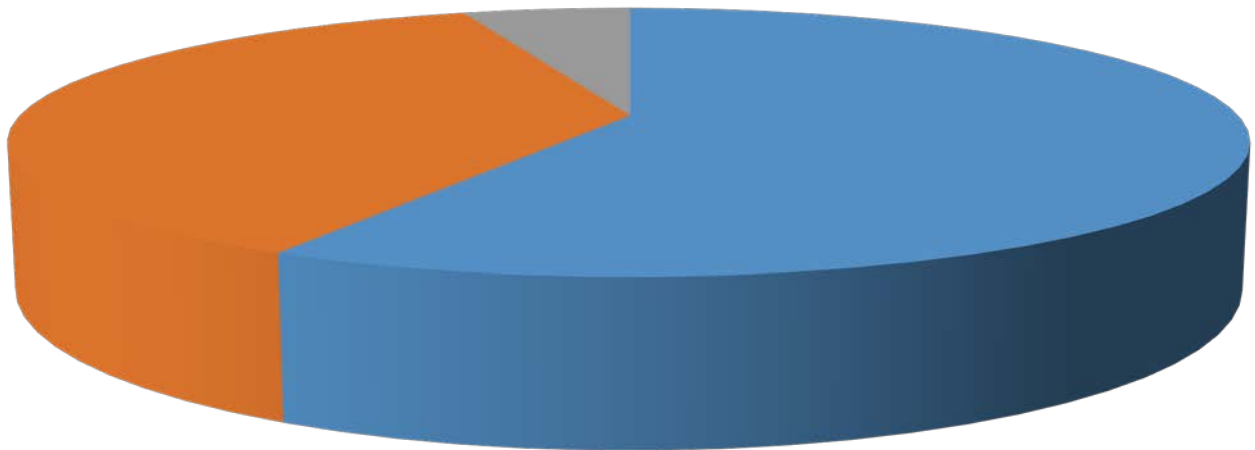
■ більше 60% ■ від 20 до 40% ■ від 10 до 20% ■ від 40 до 60% ■ від 5 до 10%

Наскільки справедливо виставлялися оцінки протягом курсу лектором?	Відсоток
справедливо	47%
дуже справедливо	26%
несправедливо	5%
по-різному	21%



Наскільки справедливо виставлялися оцінки протягом курсу семінаристом?	Відсоток
справедливо	58%
дуже справедливо	37%
по-різному	5%

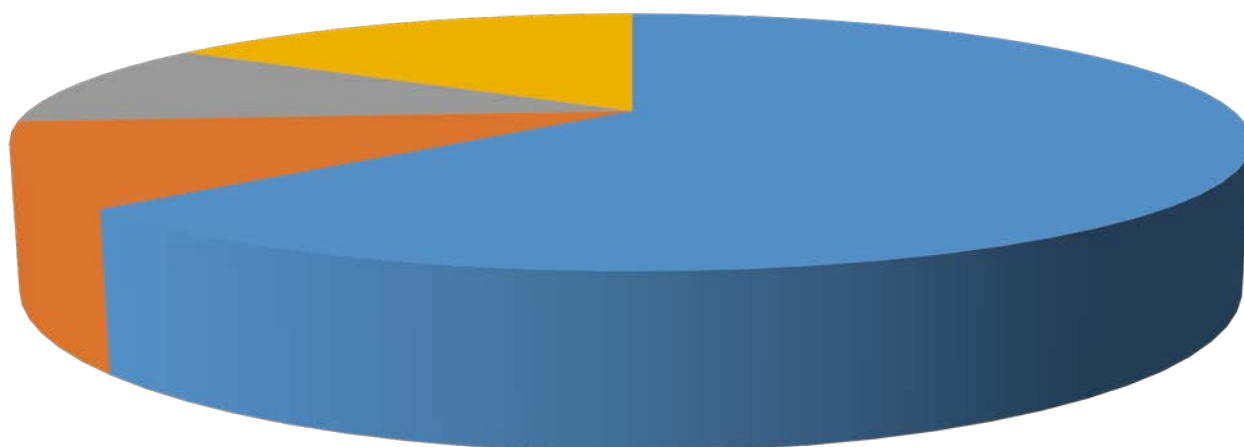
Наскільки справедливо виставлялися оцінки протягом курсу семінаристом?



■ справедливо ■ дуже справедливо ■ по-різному

Чи будете Ви використовувати отримані знання при написанні дипломної/курсової роботи чи в своїх дослідженнях?	Відсоток
можливо, буду	63%
не буду	11%
не буду, бо не знаю як	11%
буду	16%

Чи будете Ви використовувати отримані знання при написанні дипломної/курсової роботи чи в своїх дослідженнях?



■ можливо, буду ■ не буду ■ не буду, бо не знаю як ■ буду